



تقرير التضخم — أبريل 2012

التضخم

التغير السنوي	التغير الشهري	
5.3	0.2	أبريل 2012
5.4	0.3	مارس 2012

تراجع التضخم السنوي إلى 5,3 بالمائة في أبريل من 5,4 بالمائة سجلها في مارس، نتيجة لانخفاض تضخم أسعار المواد الغذائية كسبب رئيسي، كما سجل تضخم الإيجارات بعض الارتفاع.

التغير السنوي للتضخم (نسبة مئوية)

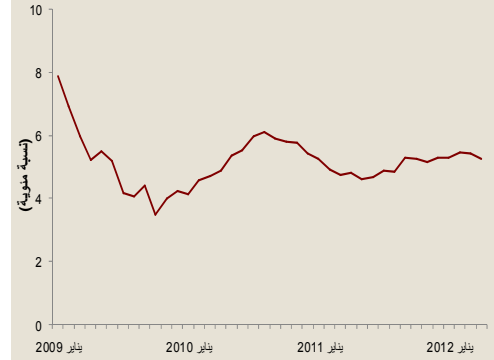
2012		2011				
أبريل	مارس	يناير	ديسمبر	نوفمبر		
4.3	5.1	4.3	3.9	4.2	الأغذية والمشروبات	
2.9	2.7	2.7	2.5	2.1	0.9	الأقمشة والملابس والأحذية
9.2	8.9	9.3	9.1	8.0	8.0	الإيجار والوقود والمياه
3.1	3.0	3.2	3.0	3.1	2.9	الأثاث المنزلي
0.0	0.0	0.0	0.0	-0.1	-0.1	الرعاية الطبية
1.8	2.2	2.3	2.5	2.4	2.4	النقل والاتصالات
3.5	3.5	3.6	3.5	3.4	3.4	التعليم والترويج
6.9	7.1	8.1	8.1	9.6	9.4	سلع وخدمات أخرى
5.3	5.4	5.4	5.3	5.3	5.2	الإجمالي

تراجع التضخم في مجموعة المواد الغذائية أكبر مكون في مؤشر تكلفة المعيشة إلى 4,3 بالمائة في أبريل أي نفس المستوى الذي سجله في فبراير، وذلك بعد أن قفز إلى أكثر من 5 بالمائة في مارس. وكانت أسعار بعض الخضروات الطازجة قد انخفضت في أبريل بعد ارتفاعها في مارس، ما يشير إلى أن الارتفاع السابق جاء نتيجة لظروف محلية مؤقتة، مع ذلك لا تزال صعوبة توفير منتجات طازجة من سوريا والدول المجاورة تدفع بأسعار المنتجات الطازجة الأخرى. كذلك كان لارتفاع أسعار المواد الغذائية في أبريل 2011 دور في الانخفاض، بسبب الخلل الذي أحدثته عند استخدامها كأساس للمقارنة.

ساهم الارتفاع في أسعار الإيجارات الذي قفز إلى أكثر من 9 بالمائة واقترب من أعلى مستوى له خلال عامين في موازنة تأثير انخفاض أسعار الأغذية على التضخم الشامل. ونعتقد أن الزيادة الحالية في الدخل الإنفاقي للمستهلك تؤدي إلى خلق ضغوط تضخمية على الإيجارات خاصة وأن معظم إمدادات المساكن الجديدة المتوقعة لم تدخل بعد السوق.

بالنسبة للمكونات الأخرى، نجد أن تضخم مجموعة الأقمشة والأحذية سجل أعلى مستوى له منذ يناير 2003 (حسب آخر بيانات متوفرة عن التضخم الشهري)، وقد توزعت ارتفاعات الأسعار بالتساوي ولم تتركز في منتج أو منتجين. بالمقابل، حقق التضخم في المكونات الأخرى لمؤشر تكلفة المعيشة التي عادة ما يحركها طلب المستهلك (الأثاث المنزلي والتعليم والترفيه) استقراراً خلال الشهور القليلة الماضية، بينما تراجع تضخم النقل والاتصالات إلى أدنى مستوى له منذ يوليو 2011.

التضخم



للمزيد من المعلومات يرجى الاتصال على:
بول غامبل
رئيس الدراسات والأبحاث
pgamble@jadwa.com

الإدارة العامة:
الهاتف +966 1 279-1111
الفاكس +966 1 279-1571
صندوق البريد 60677، الرياض 11555
المملكة العربية السعودية
www.jadwa.com



التغير الشهري للتضخم (نسبة مئوية)

2012		2011				
أبريل	مارس	فبراير	يناير	ديسمبر	نوفمبر	
0.1	0.7	0.5	-0.6	-0.1	0.6	الأغذية والمشروبات
0.3	0.0	0.2	0.7	1.2	0.0	الأقمشة والملابس والأحذية
0.8	0.5	0.7	1.7	0.5	0.5	الإيجار والوقود والمياه
0.1	0.0	0.3	0.0	0.3	0.3	الأثاث المنزلي
0.0	0.0	0.0	0.0	0.0	0.0	الرعاية الطبية
0.0	0.0	0.1	0.8	0.1	0.4	النقل والاتصالات
0.0	-0.1	0.1	0.1	0.0	-0.1	التعليم والترفيه
0.0	-0.5	0.0	-1.8	0.2	-0.9	سلع وخدمات أخرى
0.2	0.3	0.3	0.1	0.2	0.2	الإجمالي

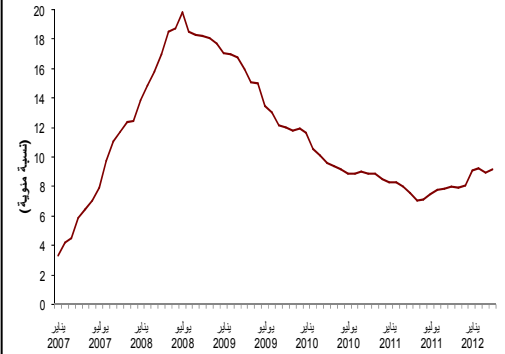
تراجع التضخم الشهري قليلاً في أبريل ليبلغ 0,2 بالمائة، حيث لا تزال الإيجارات المصدر الرئيسي للتضخم وقد ارتفعت بأسرع وتيرة لها منذ يناير. ازدادت أسعار الأقمشة والأحذية بنسبة 0,3 بالمائة ولم تتراجع إلا في شهر واحد منذ نهاية عام 2010. وكانت أسعار سلعتي القطن والصوف قد قفزت في مطلع 2011 ويبدو أنها لا تزال تؤثر على أسعار سلسلة الجهات التي تتعامل في هذه المنتجات، كذلك ساهم ارتفاع الأجور في الدول المنتجة لتلك السلع وزيادة الطلب المحلي عليها في رفع أسعار هذه المجموعة. سجلت أسعار المواد الغذائية في المملكة ارتفاعاً طفيفاً خلال أبريل؛ وقد تراجعت الأسعار العالمية قليلاً الشهر الماضي وفقاً لبيانات منظمة الزراعة والأغذية التابعة للأمم المتحدة. أيضاً سجلت أسعار الأثاث المنزلي ارتفاعاً يعود في معظمه إلى المنتجات المستوردة. وحافظت المجموعات الأخرى الأربعة المكونة لمؤشر تكلفة المعيشة على مستوياتها دون تغيير.

معدلات التضخم السنوية (نسبة مئوية)

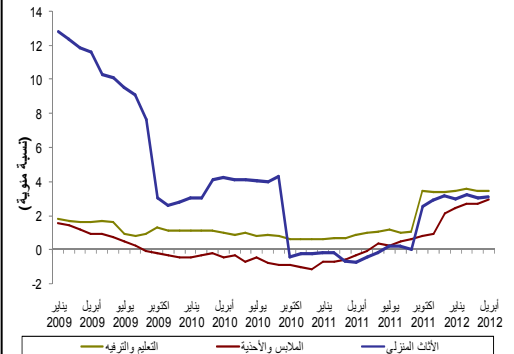
2012*	2011	2010	2009	2008	2007	
4.4	5.2	6.2	2.0	14.1	7.0	الأطعمة والمشروبات
2.7	0.4	-0.7	0.5	0.4	-2.4	الأقمشة والملابس والأحذية
9.1	7.7	9.5	14.1	17.5	8.1	الترميم والإيجار والوقود والمياه
3.1	0.5	2.8	8.5	7.7	1.3	الأثاث المنزلي
0.0	0.8	0.4	0.7	5.0	4.2	الرعاية الطبية
2.2	2.1	1.1	1.0	0.2	-0.9	النقل والاتصالات
3.5	1.6	0.9	1.3	2.1	0.2	التعليم والترفيه
7.6	9.0	7.4	4.3	10.7	5.3	سلع وخدمات أخرى
5.4	5.0	5.3	5.1	9.9	4.1	الإجمالي

منذ بداية السنة حتى تاريخه*

تضخم الإيجارات



التضخم



إخلاء المسؤولية

ما لم يشر بخلاف ذلك، لا يسمح إطلاقاً بنسخ أي من المعلومات الواردة في هذه النشرة جزئياً أو كلياً دون الحصول على إذن تحريري مسبق ومحدد من شركة جدوى للإستثمار.

البيانات المالية الواردة في هذا التقرير تم الحصول عليها من شركة رويترز وشركة بلومبيرغ وشركة تداول ومن مصادر محلية أخرى، ما لم تتم الإشارة لخلاف ذلك.

لقد بذلت شركة جدوى للإستثمار جهداً كبيراً للتحقق من أن محتويات هذه الوثيقة تتسم بالدقة في كافة الأوقات. حيث لا تقدم جدوى أية ضمانات أو إدعاءات أو تعهدات صراحة كانت أم ضمناً، كما أنها لا تتحمل أية مساهلة قانونية مباشرة كانت أم غير مباشرة أو أي مسؤولية عن دقة أو إكتمال أو منفعة أي من المعلومات التي تحتويها هذه النشرة. لا تهدف هذه النشرة إلى إستخدامها أو التعامل معها بصفة أنها تقدم توصية أو خيار أو مشورة لإلتخاذ أي إجراء/إجراءات في المستقبل.