



ملخص

الاقتصاد الفعلي: انخفضت تعاملات نقاط البيع بنسبة 1 بالمائة، والسحوبات من أجهزة الصرف الآلي بنسبة 11 بالمائة، على أساس سنوي، نتيجة لتباطؤ النشاط بسبب إجازة عيد الفطر. كذلك، هبط إنتاج الاسمنت ومبيعاته إلى أدنى مستويهما منذ سبتمبر 2008.

ميزان المدفوعات: تشير بيانات الربع الأول لعام 2017 إلى تحول الحساب الجاري إلى خانة الفائض، وذلك لأول مرة منذ الربع الثالث لعام 2014. ويعود ذلك التحسن بالدرجة الأولى إلى الزيادة الملحوظة في الصادرات و تراجع الواردات.

الوضع المالي للحكومة: جاء صافي التغيير الشهري في حسابات الحكومة لدى "ساما" في يونيو سلبياً، نتيجة لتراجع بنحو 11,7 مليار ريال، ويعود معظم هذا التراجع للسحب الصافي من حساب الاحتياطي العام للدولة.

احتياطي الموجودات الأجنبية: ارتفع احتياطي الموجودات الأجنبية لدى "ساما" بنحو 1,6 مليار دولار في يونيو، مسجلاً أول زيادة له على أساس شهري منذ مايو 2016. وجاء هذا الارتفاع نتيجة للتحسن في الحساب الجاري، والصكوك الدولية التي تم إصدارها في أبريل، والانخفاض الموسمي لإنفاق الحكومة خلال شهور الصيف.

القروض المصرفية والودائع: ارتفع إجمالي الودائع المصرفية بنحو 36 مليار ريال، مسجلاً أكبر زيادة شهرية له منذ فبراير 2015.

عرض النقود: زاد عرض النقود الشامل بنسبة 1,5 بالمائة، على أساس سنوي، في يونيو، وهي أكبر زيادة له منذ يناير 2016. ويعود هذا الانتعاش إلى زيادة سنوية في فئتي الودائع الزمنية والادخارية والودائع تحت الطلب، وكذلك التحسن في الودائع المصرفية شبه النقدية.

أسعار العقارات: تحسنت أسعار العقارات بدرجة طفيفة، على أساس ربعي، في الربع الثاني لعام 2017، لكنها بقيت في الخانة السلبية، على أساس المقارنة السنوية.

التضخم: تواصل المسار الانكماشى للتضخم الشامل الذي ظهر منذ بداية عام 2017 في يونيو، حيث انخفضت الأسعار بنسبة 0,4 بالمائة مقارنة بمستواها في نفس الشهر من العام الماضي.

أسواق النفط - عالمياً: ارتفعت أسعار خام برنت بنسبة 5 بالمائة وخام غرب تكساس بنسبة 3 بالمائة، على أساس شهري، في يوليو.

أسواق النفط - إقليمياً: ارتفع إنتاج المملكة من النفط الخام بدرجة طفيفة، بنسبة 1 بالمائة، على أساس شهري، في يونيو، لكنه لا يزال دون سقف الإنتاج المخصص لها بموجب اتفاق أوبك لخفض الإنتاج، والذي يبلغ 10,06 مليون برميل في اليوم.

أسعار الصرف: تراجعت قيمة الدولار مقابل معظم العملات الرئيسية في يوليو، حيث أدت التطورات السياسية في الولايات المتحدة إلى خلق نوع من الضبابية حول مستقبل الدولار.

سوق الأسهم: تراجع مؤشر "ناسي" بنسبة 4,6 بالمائة، على أساس شهري، في يوليو. ويعود ذلك التراجع إلى عمليات جني أرباح، وكذلك السلوك الحذر للمستثمرين خلال فترة إعلان شركات المساهمة عن نتائج أرباحها للربع الثاني من عام 2017.

للمزيد من المعلومات يرجى الاتصال على:

د. فهد التركي
كبير الاقتصاديين ورئيس إدارة الأبحاث
faltaruki@jadwa.com

راجا أسد خان
اقتصادي أول
rkhan@jadwa.com

الإدارة العامة:

الهاتف +966 11 279-1111

الفاكس +966 11 279-1571

صندوق البريد 60677، الرياض 11555

المملكة العربية السعودية

www.jadwa.com

جدوى للاستثمار شركة مرخصة من قبل هيئة السوق المالية
لأداء أعمال الأوراق المالية بموجب ترخيص رقم 37 /6034

للاطلاع على أرشيف الأبحاث لشركة جدوى للاستثمار،
وللتسجيل للحصول على الإصدارات المستقبلية يمكنكم الدخول
إلى موقع الشركة:

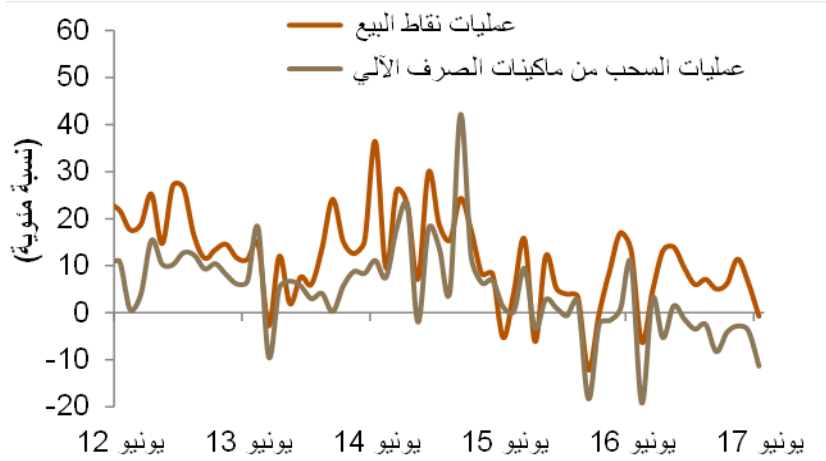
<http://www.jadwa.com>



الاقتصاد الفعلي

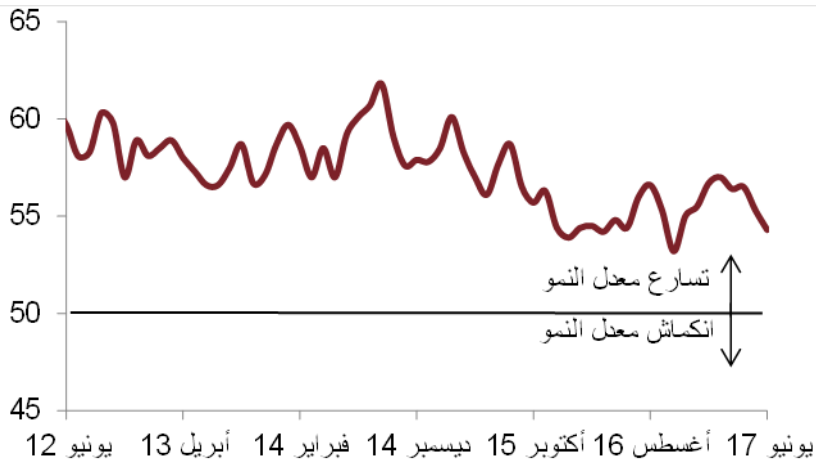
تشير بيانات يونيو إلى تباطؤ النشاط الاقتصادي، حيث انخفضت قيمة تعاملات نقاط البيع بنسبة 1 بالمائة، على أساس سنوي، عاكسة لتباطؤ النشاط بسبب إجازة عيد الفطر، وكانت هذه التعاملات قد شهدت أيضاً تراجعاً عاماً الماضي في يوليو 2016، وكان ذلك أيضاً خلال إجازة عيد الفطر. كذلك، شهدت السحوبات من أجهزة الصرف الآلي، ولنفس الأسباب، أكبر انخفاض لها منذ شهر يوليو 2016، حيث تراجعت بنسبة 11 بالمائة.

مؤشرات الإنفاق الاستهلاكي (التغير السنوي)



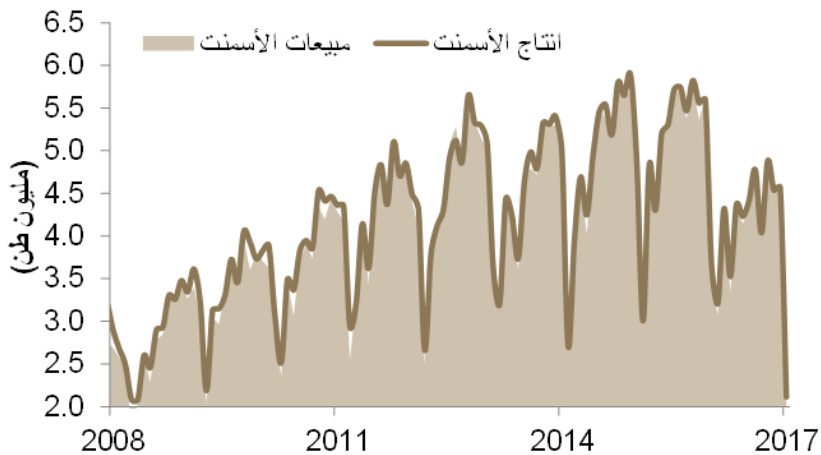
انخفضت تعاملات نقاط البيع بنسبة 1 بالمائة، والسحوبات من أجهزة الصرف الآلي بنسبة 11 بالمائة، على أساس سنوي، نتيجة لتباطؤ النشاط بسبب إجازة عيد الفطر.

مؤشر مديري المشتريات غير النفطي



كذلك، انخفض مؤشر مديري المشتريات غير النفطي إلى 54,3 في يونيو، لكنه لا يزال يشير إلى توسع النشاط الاقتصادي.

مبيعات الاسمنت



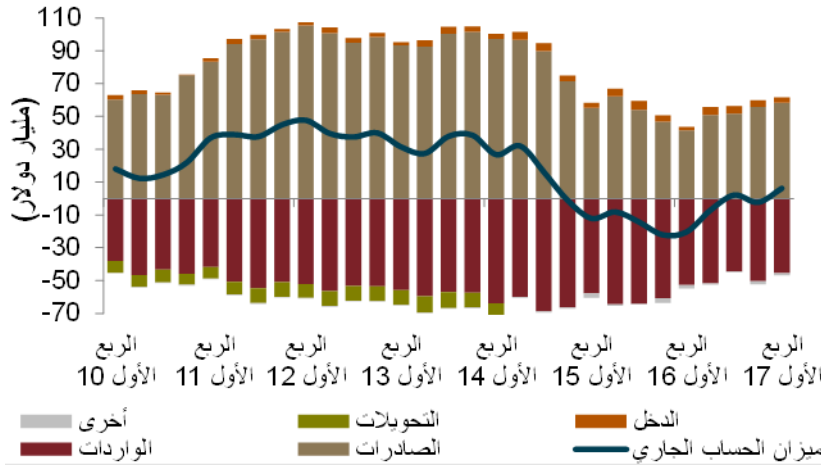
في غضون ذلك، أكدت بيانات يونيو صعوبة هذا العام حتى الآن بالنسبة لقطاع الاسمنت، وقد أشارت تلك البيانات إلى تسجيل إنتاج الاسمنت ومبيعاته أدنى مستويهما منذ سبتمبر 2008.



ميزان المدفوعات

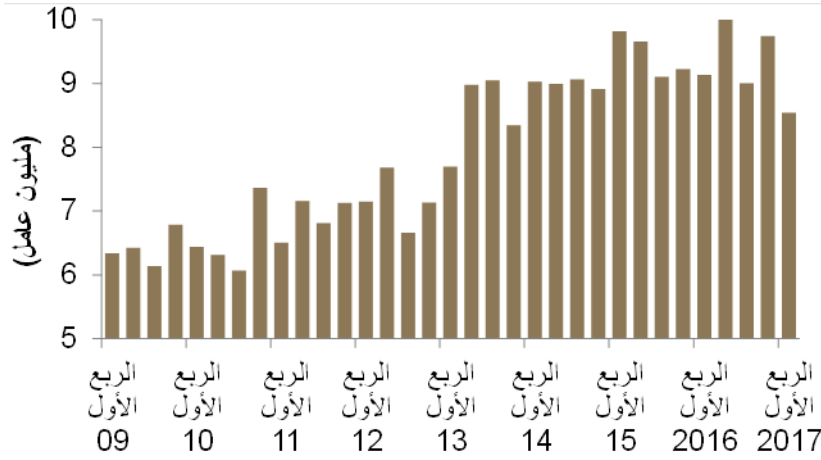
تشير بيانات الربع الأول لعام 2017 إلى تحول الحساب الجاري إلى خانة الفائض، وذلك لأول مرة منذ الربع الثالث لعام 2014. ويعود ذلك التحسن بالدرجة الأولى إلى الزيادة الملحوظة في الصادرات، التي ارتفعت بنسبة 41 بالمائة، على أساس سنوي، إضافة إلى تراجع الواردات التي انخفضت قيمتها بنسبة 14 بالمائة، على أساس سنوي. في غضون ذلك، تراجعت تحويلات الأجانب إلى 8,5 مليار دولار، مسجلة أدنى مستوى لها منذ الربع الرابع لعام 2013.

ميزان الحساب الجاري



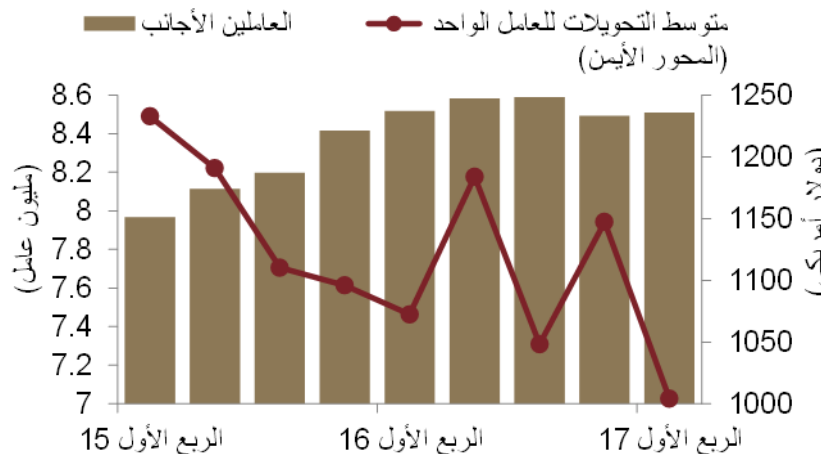
تحول الحساب الجاري إلى خانة الفائض في الربع الأول لعام 2017، مسجلاً فائضاً بقيمة 6 مليار دولار، مقارنة بعجز قدره 2,3 مليار دولار في الربع الرابع لعام 2016، وعجز قدره 20,3 مليار ريال في نفس الربع من العام الماضي. كذلك، تم تعديل تقديرات ميزان الحساب الجاري إلى 28 مليار دولار بالنسبة لعام 2016 ككل، مقارنة بـ 25 مليار دولار حسب التقدير السابق، وذلك نتيجة لتسجيل الواردات مستوى أعلى مما كان مقدراً.

تحويلات العاملين الأجانب (مليار دولار)



في غضون ذلك، تراجعت تحويلات العاملين الأجانب إلى 8,5 مليار دولار، مسجلة أدنى مستوى لها منذ الربع الرابع لعام 2013...

قيمة التحويلات للعامل الأجنبي الواحد (دولار أمريكي للعامل)



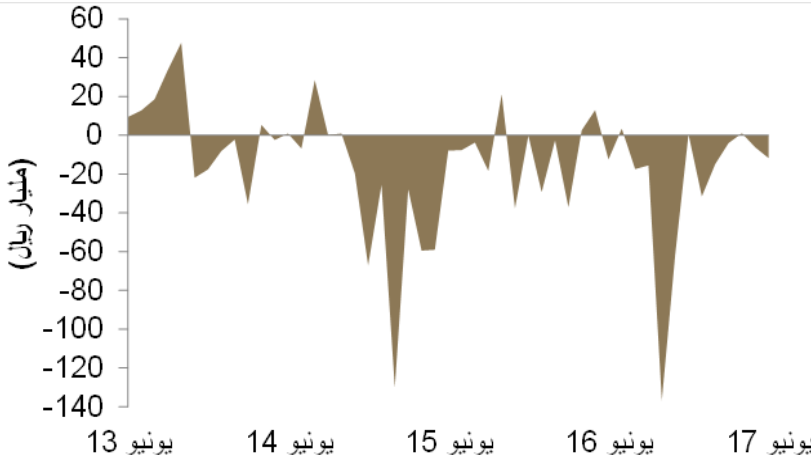
...لكن في الفترة القادمة، ربما يؤدي تطبيق الرسوم على المرافقين الأجانب والتي بدأ تنفيذها فعلياً منذ يوليو 2017، إلى ارتفاع عدد المرافقين الذين سيعودون إلى أوطانهم، وهذا الارتفاع سيؤدي بدوره إلى ارتفاع قيمة التحويلات.



الوضع المالي للحكومة

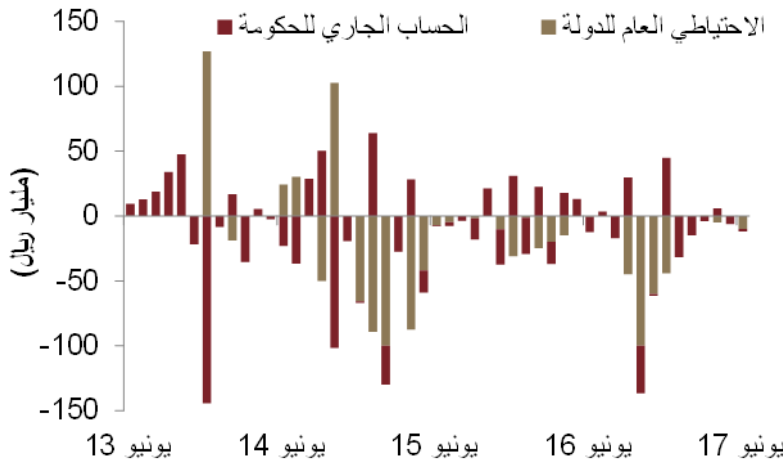
جاء صافي التغيير الشهري في حسابات الحكومة لدى "ساما" في يونيو سلبياً، نتيجة لتراجعها بنحو 11,7 مليار ريال. ويعود معظم هذا التراجع للسحب الصافي من حساب الاحتياطي العام للدولة. في غضون ذلك، سجلت حيافة البنوك المحلية من السندات الحكومية ارتفاعاً طفيفاً خلال الشهر، غير أنه يتوقع ارتفاعها بصورة أكبر في الشهور القادمة، نتيجة لبرنامج الحكومة لإصدار صكوك محلية.

صافي التغيير في حسابات الحكومة لدى "ساما" (التغير الشهري)



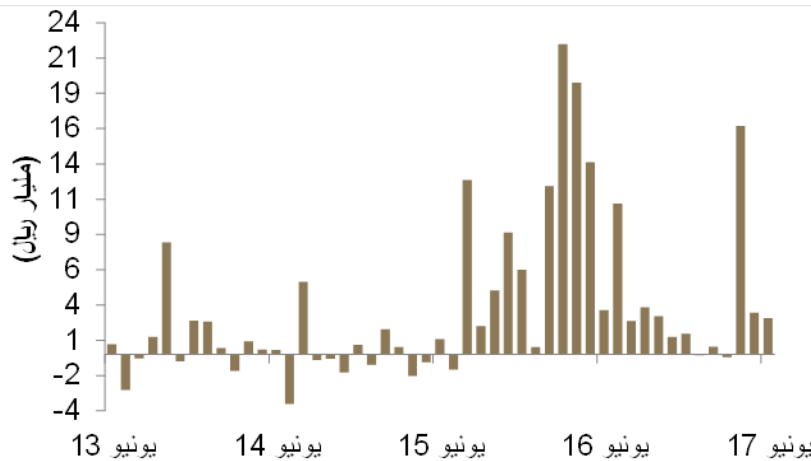
جاء صافي التغيير الشهري في حسابات الحكومة لدى "ساما" في يونيو سلبياً، بسبب تراجعها بـ 11,7 مليار ريال...

تفاصيل حسابات الحكومة لدى "ساما" (التغير الشهري)



...وجاء معظم التراجع نتيجة للسحوبات الصافية من حساب الاحتياطي العام للدولة.

صافي حيافة البنوك المحلية من السندات الحكومية (التغير الشهري)



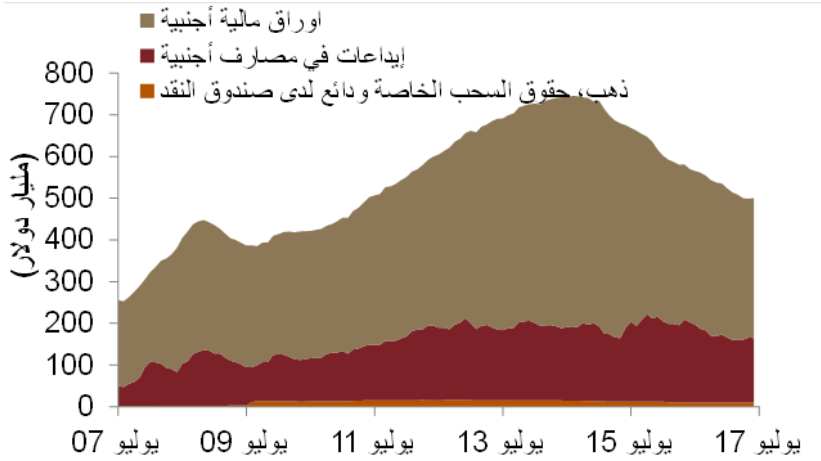
بدأت الحكومة برنامجاً لبيع صكوك محلية، بلغت قيمة المجموعة الأولى منها 17 مليار ريال، ولكن قيمتها الإجمالية يتوقع أن تصل إلى 70 مليار ريال خلال عام 2017 ككل. وعليه، يتوقع أن تشهد الشهور القليلة القادمة ارتفاعاً في صافي حيافة البنوك المحلية من السندات الحكومية.



الموجودات الأجنبية لـ "ساما"

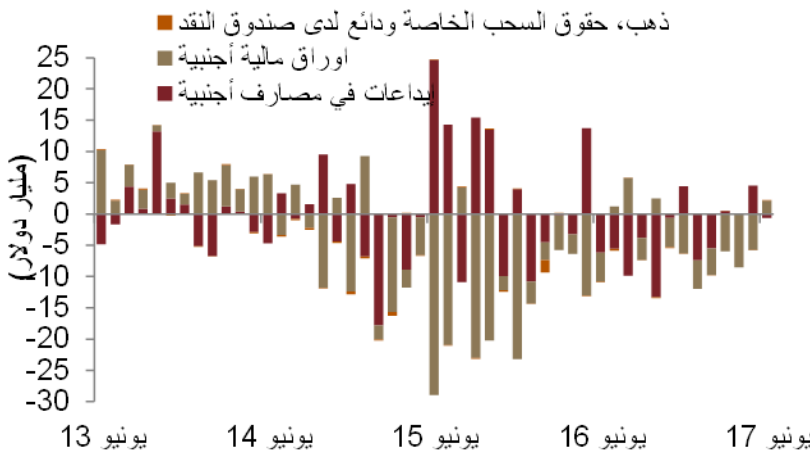
ارتفع احتياطي الموجودات الأجنبية لدى "ساما" بنحو 1,6 مليار دولار في يونيو، مسجلاً أول زيادة له على أساس شهري منذ مايو 2016. وجاء هذا الارتفاع نتيجة للتحسن في الحساب الجاري، والصكوك الدولية التي تم إصدارها في أبريل، وانخفاض الإنفاق الموسمي للحكومة خلال شهور الصيف. نتيجة لذلك، زادت قدرة الاحتياطي على تمويل الواردات بدرجة طفيفة، وبقيت عند مستويات مريحة.

إجمالي احتياطي الموجودات الأجنبية لـ "ساما"



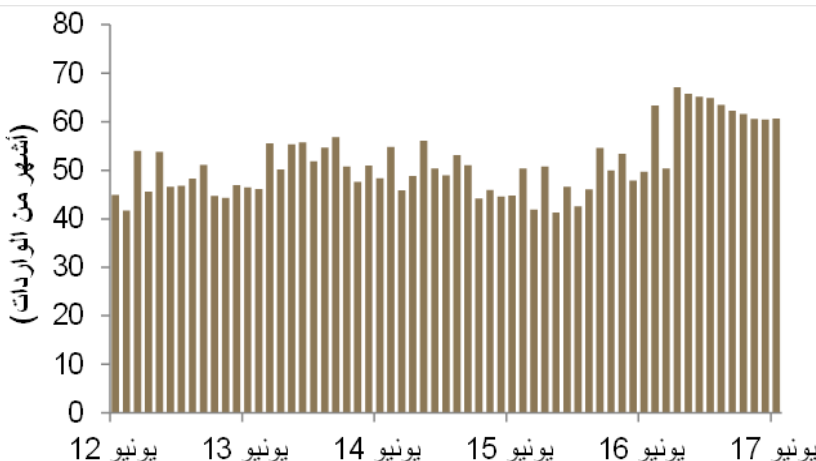
ارتفع احتياطي الموجودات الأجنبية لدى "ساما" بـ 1,6 مليار دولار في يونيو...

احتياطي الموجودات الأجنبية لـ "ساما" (التغير الشهري)



...وجاء الارتفاع من الزيادة التي تحققت في فئة "أوراق مالية أجنبية".

حجم الواردات التي تغطيها الموجودات الأجنبية



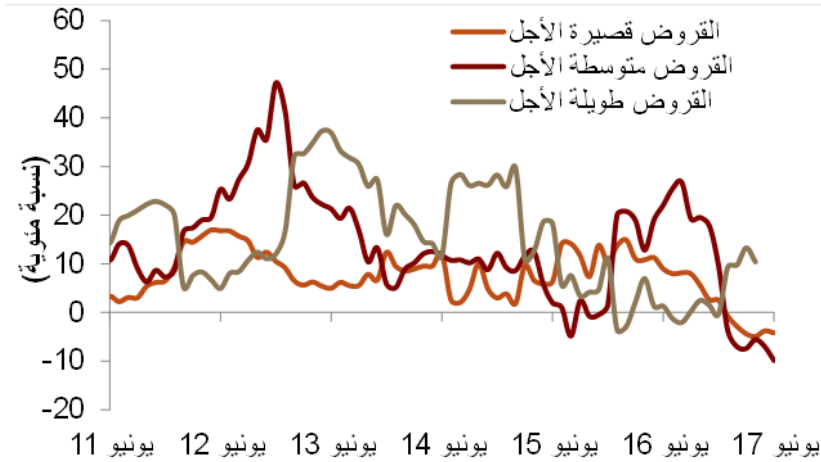
نتيجة لذلك، حقق احتياطي الموجودات ارتفاعاً طفيفاً في قدرته على تغطية احتياجات المملكة من الواردات، والتي لا تزال عند مستويات مريحة، وتقدر بفترة 61 شهراً.



القروض المصرفية والودائع

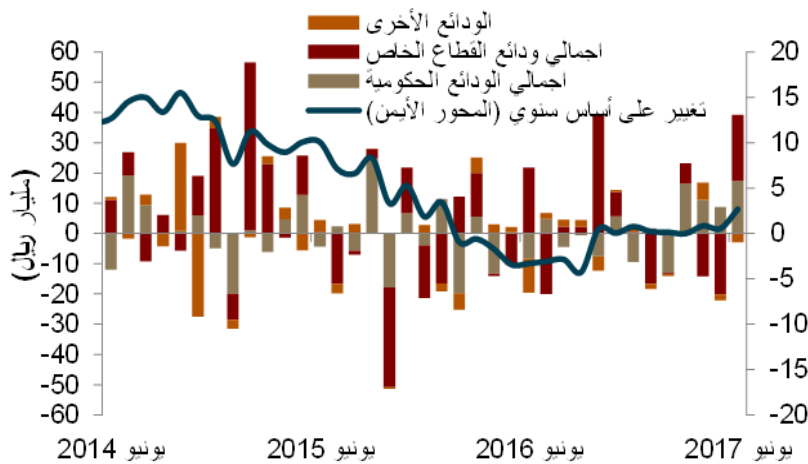
بقيت القروض المصرفية في الخانة السلبية، على أساس سنوي، في يونيو، للفتتين قصيرة الأجل ومتوسطة الأجل، في حين واصلت فئة القروض طويلة الأجل تحقيقها معدلات نمو جيدة. من ناحية أخرى، ارتفع إجمالي الودائع المصرفية بنحو 36 مليار ريال، مسجلاً أكبر زيادة شهرية له منذ فبراير 2015. وقد أدى تضاعف زيادة الودائع من جهة وتباطؤ القروض من جهة أخرى، إلى تراجع نسبة القروض إلى الودائع إلى أدنى مستوى لها منذ يناير 2015، عند 86,4 بالمائة.

حجم القروض المصرفية، حسب آجال الاستحقاق (التغير السنوي)



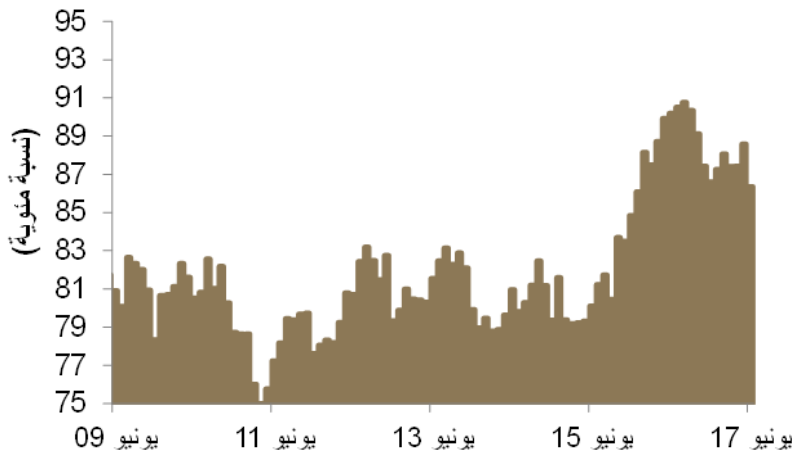
بقيت القروض المصرفية في الخانة السلبية، على أساس سنوي، في يونيو، للفتتين قصيرة الأجل ومتوسطة الأجل، بينما واصلت فئة القروض طويلة الأجل تحقيقها معدلات نمو جيدة.

إجمالي الودائع المصرفية (التغير الشهري)



ارتفع إجمالي الودائع المصرفية بـ 36 مليار ريال، مسجلاً أكبر زيادة شهرية له منذ فبراير 2015، نتيجة لارتفاع الودائع الحكومية وودائع القطاع الخاص على حد سواء. وجاء الارتفاع في ودايع الخاص نتيجة للزيادة في كل من الودائع الزمنية والادخارية والودائع شبه النقدية.

نسبة القروض إلى الودائع



أدى ارتفاع الودائع مقروناً بتباطؤ القروض، إلى هبوط معدل القروض إلى الودائع إلى أدنى مستوى له منذ يناير 2015، عند 86,4 بالمائة.



عرض النقود

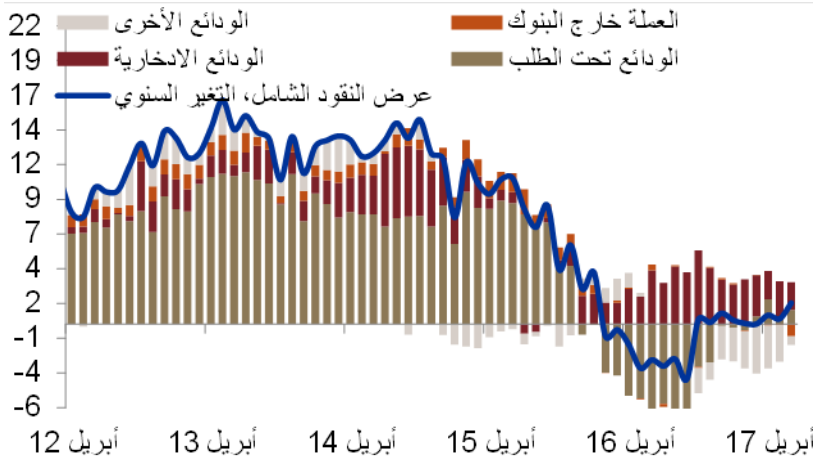
زاد عرض النقود الشامل بنسبة 1,5 بالمائة، على أساس سنوي، في يونيو، وهي أكبر زيادة له منذ يناير 2016. ورغم أن هذا الارتفاع يعود إلى زيادة سنوية في فئتي الودائع الزمنية والادخارية والودائع تحت الطلب، إلا أن التحسن في الودائع المصرفية شبه النقدية، والتي تعتبر ضمن فئة "ودائع أخرى"، ساعد كذلك في انتعاش عرض النقود الشامل. وترجّح البيانات الأسبوعية المؤقتة استمرار الارتفاع الطفيف في عرض النقود الشامل في يوليو.

عرض النقود الشامل (ن3) (التغير السنوي)



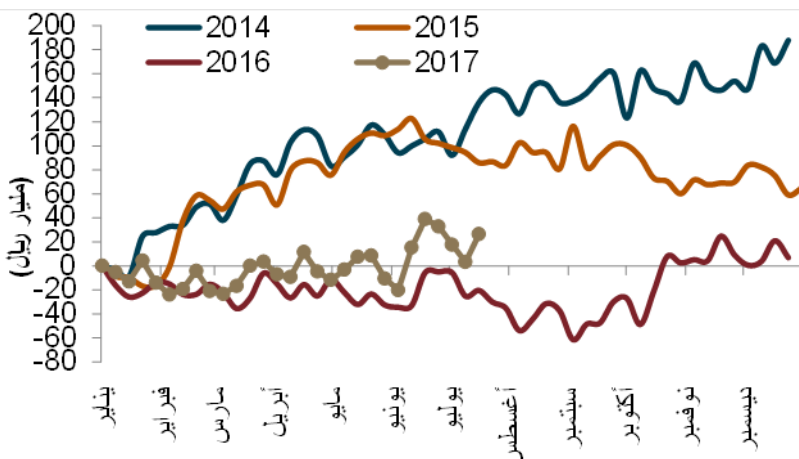
زاد عرض النقود الشامل بنسبة 1,5 بالمائة، على أساس سنوي، في يونيو، مسجلاً أكبر زيادة له منذ يناير 2016.

المساهمة في نمو عرض النقود الشامل (ن3) (التغير الشهري)



رغم مساهمة الزيادة السنوية في فئتي الودائع الزمنية والادخارية والودائع تحت الطلب في ارتفاع عرض النقود، إلا أن التحسن في الودائع شبه النقدية، والتي تعتبر ضمن فئة "ودائع أخرى"، ساعد أيضاً في نمو عرض النقود الشامل في يونيو.

عرض النقود الشامل (ن3) (بيانات أسبوعية)



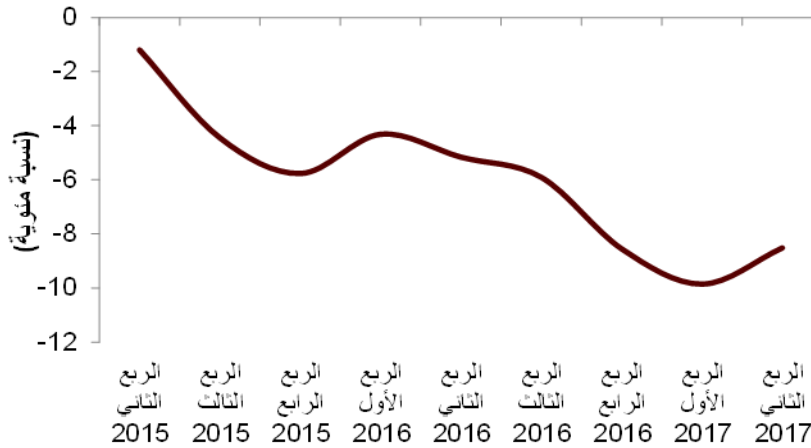
تشير البيانات الأسبوعية المؤقتة، إلى أن عرض النقود الشامل سيواصل على الأرجح تحقيق نمو طفيف في يوليو.



مؤشر أسعار العقارات

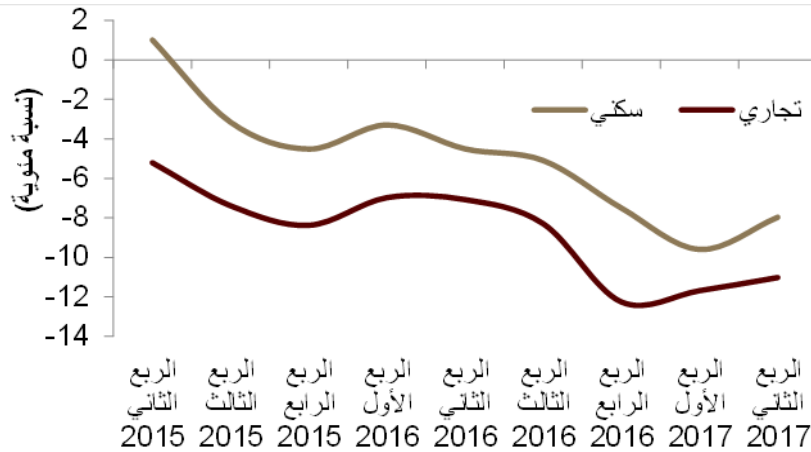
تحسنت أسعار العقارات بدرجة طفيفة، على أساس ربعي، في الربع الثاني لعام 2017، لكنها بقيت في الخانة السلبية، على أساس سنوي، متراجعة بنسبة 8 بالمائة. إجمالاً، انخفضت أسعار العقارات بنسبة 8,5 بالمائة، على أساس سنوي، حيث سجلت كل من فئتي العقار التجاري والعقار السكني نمواً سلبياً. وسجل سوق العقار التجاري في الرياض أسوأ مستويات الأداء، على أساس سنوي، عند -16,7 بالمائة.

مؤشر أسعار العقارات (التغير السنوي)



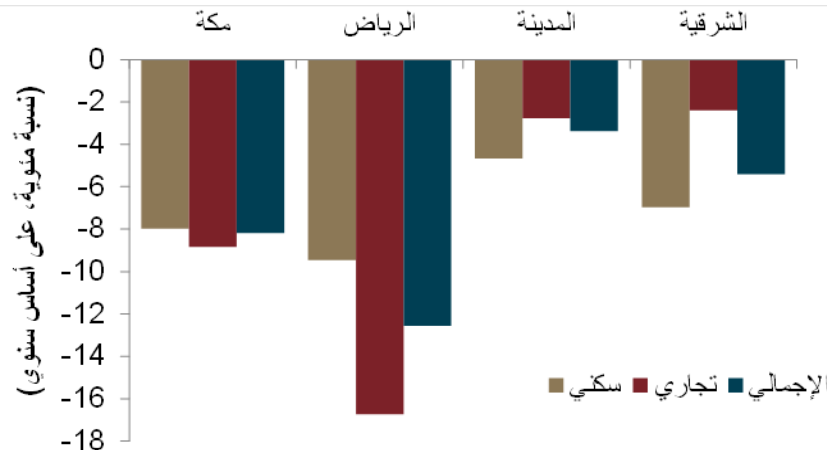
تحسنت أسعار العقارات قليلاً، على أساس ربعي، في الربع الثاني عام 2017، لكنها بقيت في الخانة السلبية، على أساس سنوي.

مؤشر أسعار العقارات، حسب النوع (التغير السنوي)



وبالمجمل، تراجعت أسعار العقارات بنسبة 8,5 بالمائة، على أساس سنوي، حيث سجل كل من العقار التجاري والعقار السكني نمواً سلبياً.

مؤشر أسعار العقارات، حسب المدينة/ المنطقة (التغير السنوي)



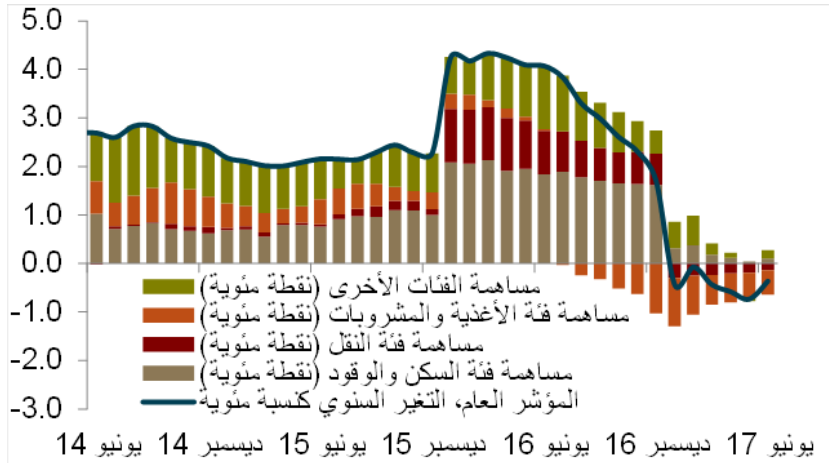
سجل سوق العقارات التجارية في الرياض أسوأ مستويات الأداء، على أساس المقارنة السنوية، عند -16,7 بالمائة.



التضخم

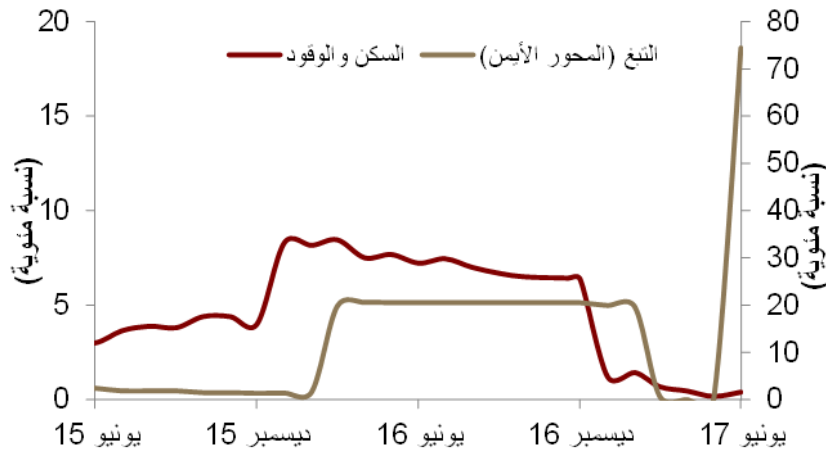
تواصل المسار الانكماشى للتضخم الذي ظهر منذ بداية عام 2017 في يونيو، حيث انخفضت الأسعار بنسبة 0,4 بالمائة مقارنة بمستواها في نفس الشهر من العام الماضي. ورغم ارتفاع التضخم في فئة "التبغ" بنسبة 75 بالمائة، على أساس سنوي، في أعقاب فرض ضرائب على التبغ والمشروبات الغازية ومشروبات الطاقة، لكن لم يكن لها تأثير يذكر، بسبب ضآلة مساهمتها في التضخم الشامل.

التضخم الشامل (التغير السنوي)



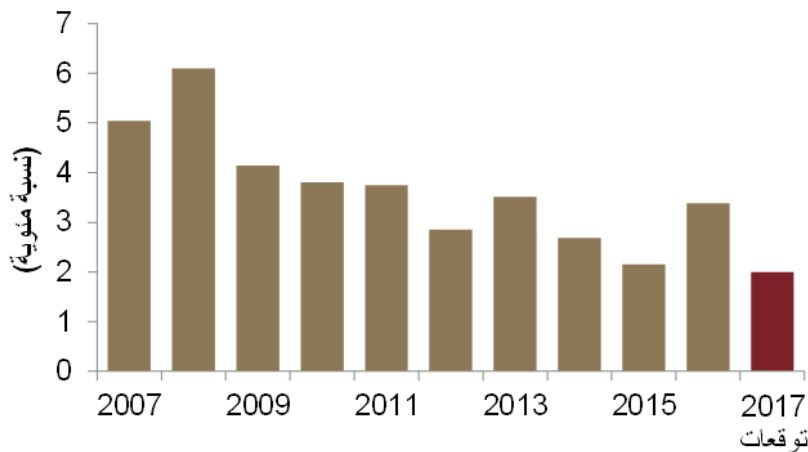
تواصل المسار الانكماشى للتضخم في يونيو، حيث تراجعت الأسعار بنسبة 0,4 بالمائة مقارنة بمستواها في نفس الفترة من العام الماضي.

التضخم في فئة "السكن" وفئة "التبغ" (التغير السنوي)



ارتفع التضخم في فئة "التبغ" بنسبة 75 بالمائة، على أساس سنوي، بعد فرض رسوم ضريبية على التبغ والمشروبات الغازية ومشروبات الطاقة، ولكن نسبة لضآلة مساهمتها في التضخم الشامل، فلم يكن لها تأثير يذكر. من ناحية أخرى، أجلت الحكومة ربط أسعار كهرباء المنازل بسعر مرجعي أعلى، والذي كان متوقعاً في منتصف عام 2017...

التضخم (المتوسط السنوي: توقعات جدوى للعام 2017)



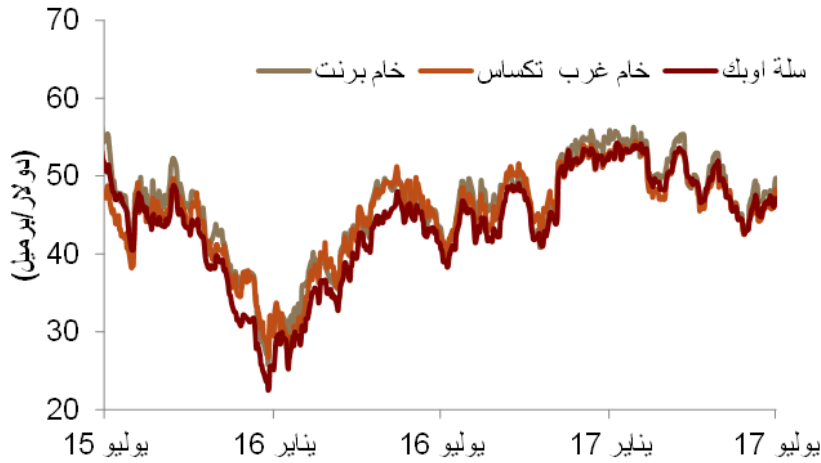
...ورغم أن احتمال رفع أسعار الكهرباء في وقت لاحق من العام لا يزال قائماً، لكن تأجيل الربط لا يزال يشكل مخاطرة على تقديرات جدوى الحالية بشأن التضخم، والتي تتوقع أن يكون معدل التضخم عند 2 بالمائة للعام 2017 ككل.



أسواق النفط - عالمياً

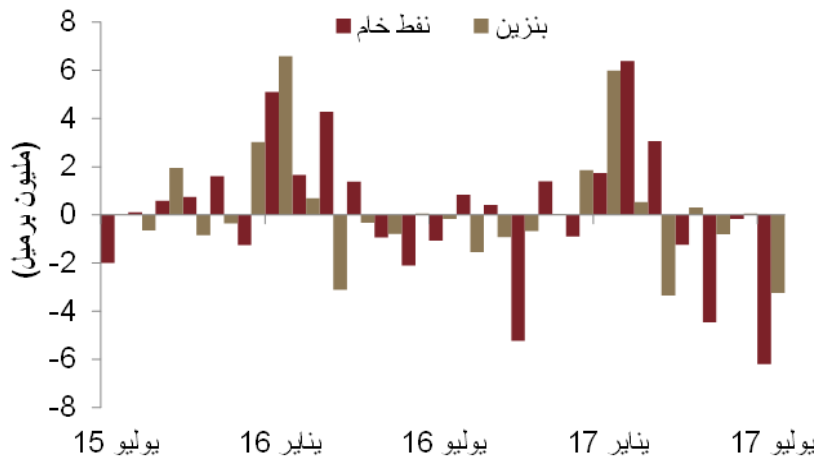
ارتفعت أسعار خام برنت بنسبة 5 بالمائة وخام غرب تكساس بنسبة 3 بالمائة، على أساس شهري، في يوليو. وكانت مؤشرات الثقة قد تحسنت بعض الشيء في الأسابيع القليلة الماضية، نتيجة للتوقعات بأن تنتعش الأسعار في المدى القريب بفضل زيادة الطلب الموسمي. كذلك وجدت أسعار النفط الدعم من نتائج اجتماع عقده أوبك مؤخراً، قضى بوضع سقف لإنتاج نيجيريا، كما شهد الاجتماع تعهد المملكة العربية السعودية بخفض صادراتها النفطية في أغسطس.

أسعار النفط



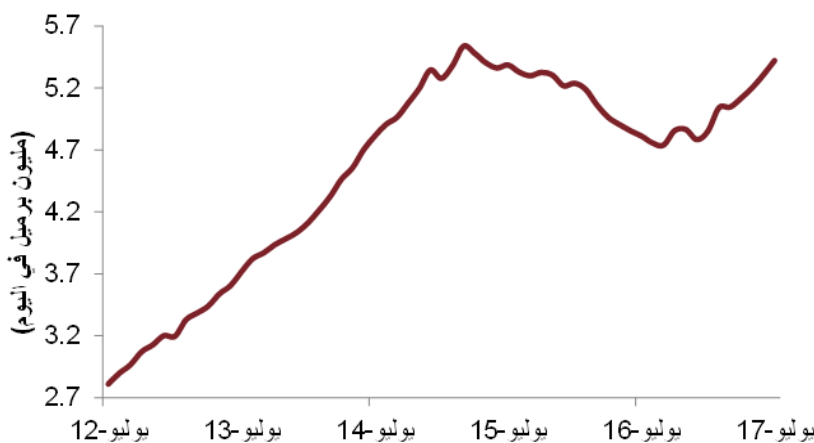
ارتفعت أسعار خام برنت بنسبة 5 بالمائة وخام غرب تكساس بنسبة 3 بالمائة في يوليو، مقارنة بالشهر السابق...

مخزونات النفط التجارية الأمريكية (التغير الشهري)



...بفضل تحسن مؤشرات الثقة في أسواق النفط، نتيجة لتراجع مخزونات الولايات المتحدة من النفط الخام والبنزين، وكذلك بسبب التطورات الإيجابية في أعقاب اجتماع أوبك عُقد مؤخراً تعهدت فيه المملكة بخفض صادراتها النفطية في أغسطس.

إنتاج النفط الصخري الأمريكي



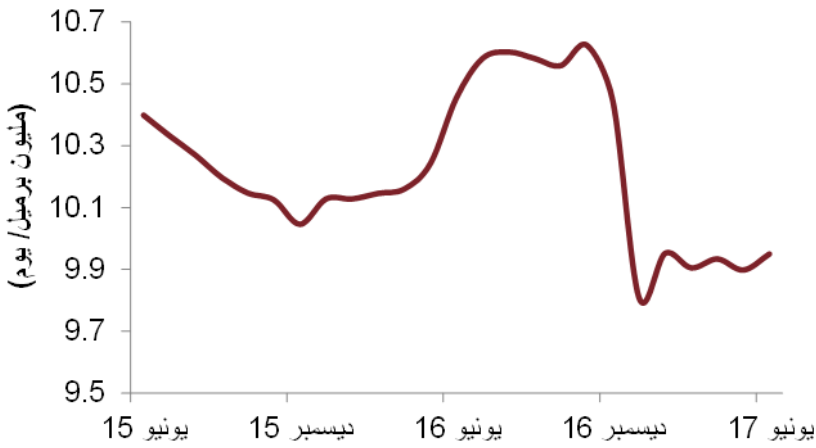
رغم ذلك، لا تزال أسواق النفط مهددة بمخاطر تراجع الأسعار، ويعود ذلك جزئياً إلى زيادة إنتاج النفط الصخري الأمريكي الذي يقترب حالياً من أعلى مستوياته التي سجلها على الإطلاق.



أسواق النفط - إقليمياً

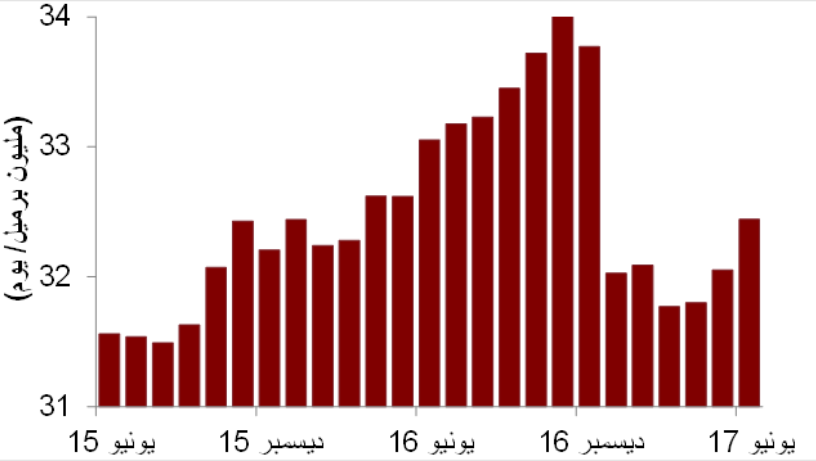
ارتفع إنتاج المملكة من النفط الخام بدرجة طفيفة، بنسبة 1 بالمائة، على أساس شهري، في يونيو، لكنه لا يزال دون سقف الإنتاج المخصص لها بموجب اتفاق أوبك لخفض الإنتاج، والذي يبلغ 10,06 مليون برميل في اليوم. وقد زاد إنتاج أوبك بصورة كبيرة خلال الشهر نتيجة لزيادة الإنتاج من كل من ليبيا ونيجيريا. وفي حال حدوث المزيد من الارتفاع في إنتاج هاتين الدولتين، فإن إنتاج أوبك سيرتفع مرة أخرى فوق مستوى 33 مليون برميل في اليوم، مقارباً من مستويات ما قبل إبرام اتفاق خفض الإنتاج.

إنتاج المملكة من النفط الخام
(حسب معلومات المصادر الثانوية: يونيو 2017)



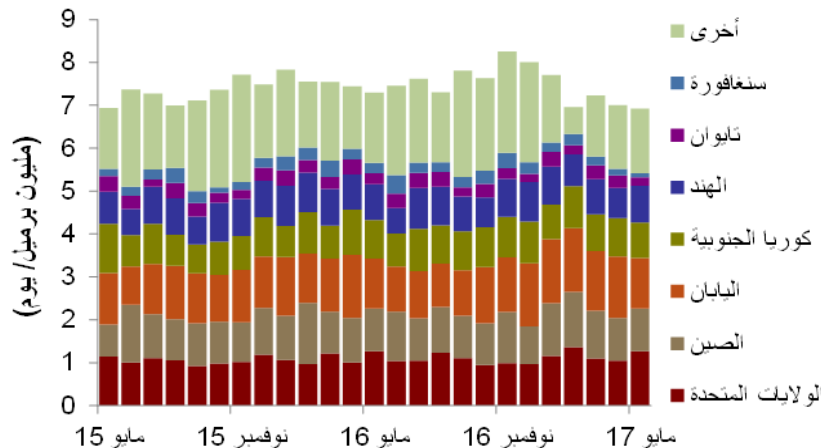
بقي إنتاج المملكة من النفط الخام في يونيو، دون مستويات سقف الإنتاج المخصص لها بموجب اتفاق خفض...

إنتاج أوبك من الخام
(حسب معلومات المصادر الثانوية: يونيو 2017)



...في حين ارتفع إنتاج أوبك بصورة حادة نتيجة لزيادة الإنتاج من نيجيريا وليبيا. وربما يؤدي المزيد من الارتفاع في إنتاج هاتين الدولتين إلى عودة إنتاج أوبك إلى مستويات ما فوق 33 مليون برميل يوميا، مقارباً من مستويات ما قبل تطبيق اتفاق خفض.

صادرات المملكة من النفط الخام
(مايو 2017)



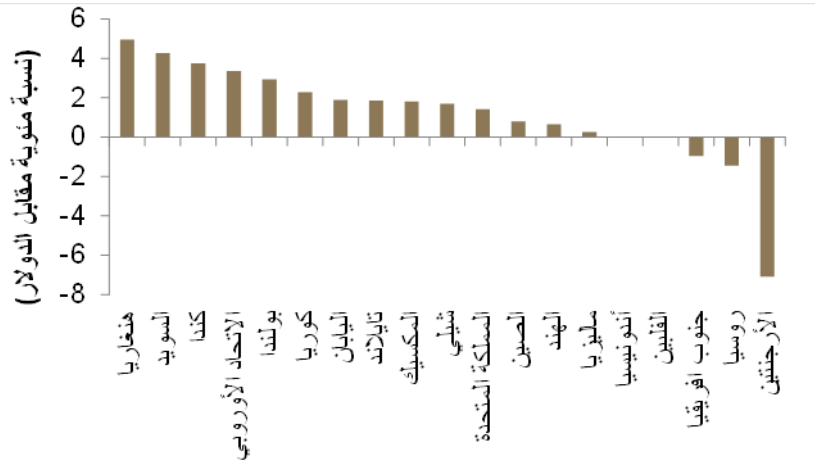
في غضون ذلك، تعهدت المملكة بتقييد صادراتها النفطية إلى حوالي 6,6 مليون برميل يوميا في أغسطس، وهو ما يقل بنحو 300 ألف برميل يوميا عن أحدث البيانات المتوفرة والخاصة بشهر مايو، مما سيدعم خفض إمدادات أوبك.



أسعار الصرف

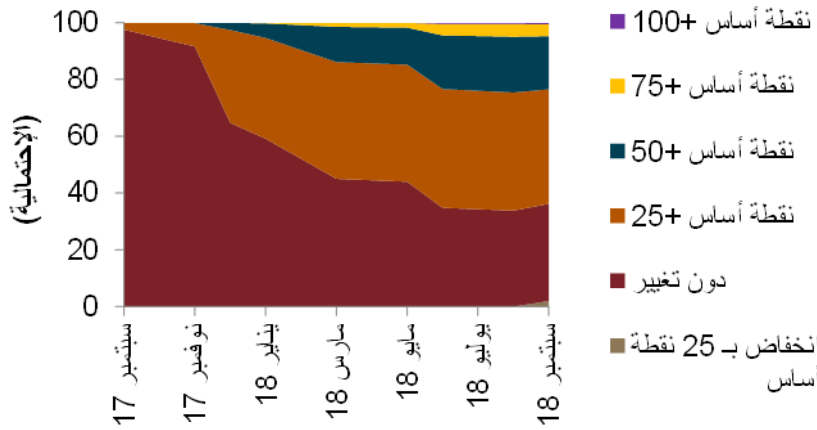
تراجعت قيمة الدولار مقابل معظم العملات الرئيسية في يوليو، حيث أدت التطورات السياسية في الولايات المتحدة إلى خلق نوع من الضبابية حول مستقبل الدولار. هناك العديد من السياسات التي خطت لها الإدارة الأمريكية، كإصلاح النظام الضريبي والتحفيز المالي، والتي كانت ستؤدي إلى رفع أسعار الفائدة ومن ثم زيادة قوة الدولار، يبدو الآن من الصعوبة بمكان تنفيذها.

المكسب/أو الخسارة الشهرية مقابل الدولار (يوليو 2017)



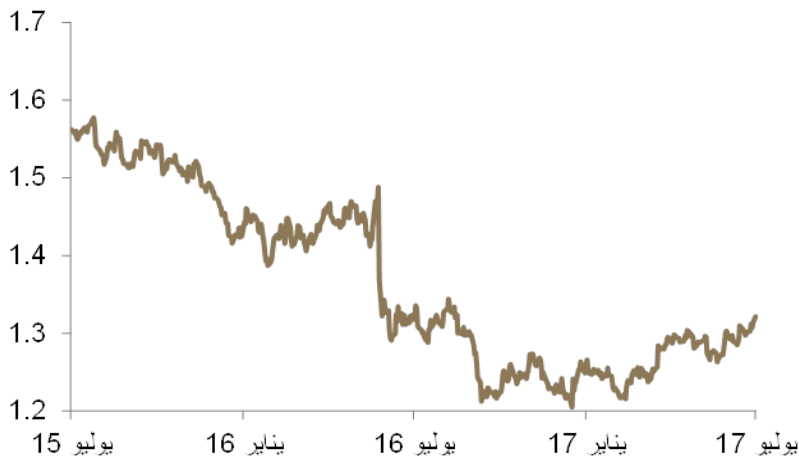
انخفضت قيمة الدولار مقابل معظم العملات الرئيسية في يوليو، نتيجة للضبابية بشأن مستقبل الدولار التي نجمت عن التطورات السياسية في الولايات المتحدة.

احتمالات زيادة أسعار الفائدة الأمريكية



تشير أحدث الاستطلاعات إلى أن السوق يتوقع عدم إجراء تغيير في أسعار الفائدة خلال معظم عام 2017، بل إن البعض يتنبأ بحدوث انخفاض في أسعار الفائدة الأمريكية العام القادم.

الجنيه الاسترليني مقابل الدولار الأمريكي



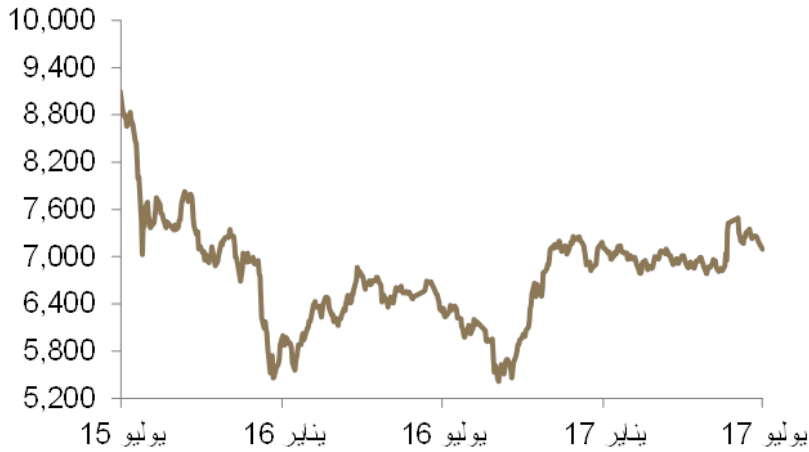
نتيجة لضعف الدولار، سجل الجنيه الاسترليني أعلى مستوى له مقابل الدولار منذ فترة تقارب العام.



سوق الأسهم

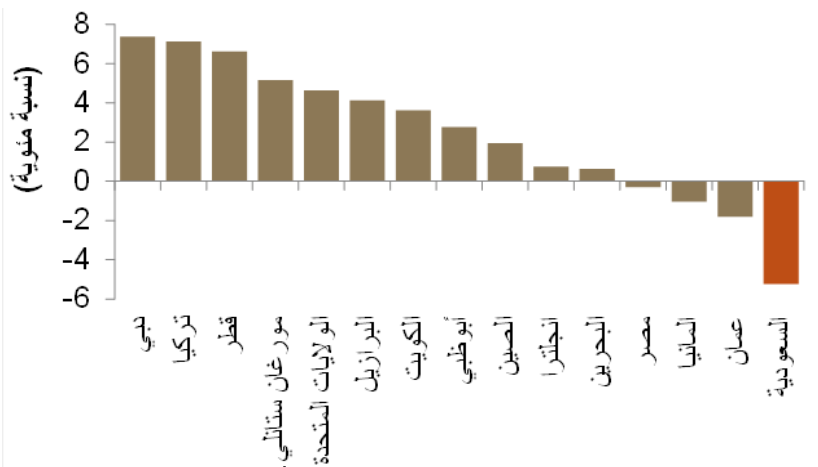
تراجع مؤشر "تاسي" بنسبة 4,6 بالمائة، على أساس شهري، في يوليو. ويعود ذلك التراجع بدرجة كبيرة إلى عمليات جني الأرباح التي أعقبت الارتفاع في "تاسي" الشهر الماضي، والذي نجم عن إعلان مؤشر مورجان أستانلي إدراج البورصة السعودية "تاسي" في مؤشره للأسواق الناشئة. علاوة على ذلك، ساهم السلوك الحذر للمستثمرين، الذي جاء مع بدء إعلان شركات المساهمة نتائج أرباحها للربع الثاني من عام 2017، في زيادة التراجع.

مؤشر "تاسي"



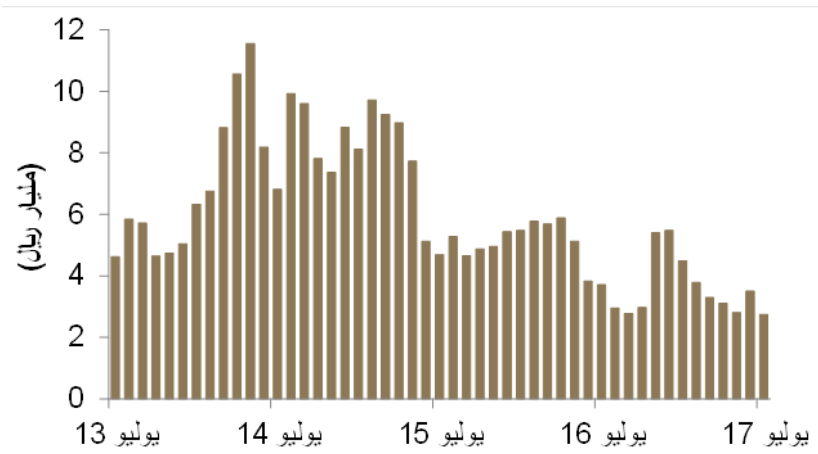
تراجع مؤشر الأسهم السعودية "تاسي" بنسبة 4,6 بالمائة، على أساس شهري، في يوليو...

أداء "تاسي" مقارنة بالمؤشرات العالمية والإقليمية (التغير الشهري)



...مما جعله واحداً من أضعف المؤشرات أداءً خلال الشهر.

المتوسط اليومي لقيمة التداولات (المتوسط الشهري)



ساهم السلوك الحذر للمستثمرين، الذي جاء مع بدء إعلان شركات المساهمة عن نتائج أرباحها للربع الثاني من عام 2017، في تراجع مؤشر "تاسي"، كما انعكس أيضاً على أحجام التداولات.



البيانات الأساسية

2018 توقعات	2017 توقعات	2016	2015	2014	2013	2012	2011	2010	
النتائج الإجمالية الاسمي									
2,857	2,642	2,424	2,444	2,836	2,800	2,760	2,517	1,976	(مليار ريال سعودي)
762	705	646	652	756	747	736	671	527	(مليار دولار أمريكي)
8.1	10.2	-0.8	-13.8	1.3	1.5	9.6	27.4	22.8	(معدل التغير السنوي، كنسبة مئوية)
النتائج الإجمالية الفعلي									
(معدل التغير السنوي)									
0.2	-1.2	3.8	5.27	2.1	-1.6	5.1	12.2	-0.1	القطاع النفطي
1.2	1.2	0.1	3.41	5.4	7.0	5.6	8.0	9.7	القطاع الخاص غير النفطي
0.4	0.5	0.6	2.72	3.7	5.1	5.3	8.4	7.4	القطاع الحكومي غير النفطي
0.6	0.1	1.7	4.1	3.7	2.7	5.4	10.0	5.0	معدل التغير الكلي
المؤشرات النفطية (متوسط)									
60.8	54.5	43.2	52.1	99.4	109.6	112.4	112.2	79.8	خام برنت (دولار/برميل)
56.8	51.5	40.6	49.4	95.7	104.2	106.1	103.9	77.5	سلة الخام السعودي (دولار/برميل)
10.2	10.2	10.4	10.2	9.7	9.6	9.8	9.3	8.2	الإنتاج (مليون برميل/يوم)
مؤشرات الميزانية العامة									
(مليار ريال سعودي)									
911	708	528	616	1,044	1,156	1,247	1,118	742	إيرادات الدولة
929	890	930	978	1,110	976	873	827	654	مصروفات الدولة *
-18	-182	-402	-362	-66	180	374	291	88	الفاوض/العجز المالي
-0.6	-6.9	-16.6	-14.8	-2.3	6.4	13.6	11.6	4.4	(كنسبة من الناتج الإجمالي)
628	433	317	142	44	60	99	135	167	الدين العام الإجمالي
22	16.4	13.1	5.8	1.6	2.1	3.6	5.4	8.5	(كنسبة من الناتج الإجمالي)
المؤشرات النقدية (متوسط)									
4.7	2.0	3.5	2.2	2.7	3.5	2.9	3.7	3.8	التضخم (معدل التغير السنوي)
3.0	2.5	2.0	2.0	2.0	2.0	2.0	2.0	2.0	سعر الإقراض الأساسي لمؤسسة النقد (نسبة مئوية سنوية)
مؤشرات التجارة الخارجية									
(مليار دولار)									
185	163	136	157	285	322	337	318	215	عائد صادرات النفط
236	212	182	204	342	376	388	365	251	عائد الصادرات الإجمالي
143	140	128	159	158	153	142	120	97	الواردات
94	72	58	44	184	223	247	245	154	الميزان التجاري
1	-15	-28	-57	74	135	165	159	67	ميزان الحساب الجاري
0.1	-2.1	-4.3	-8.7	9.8	18.1	22.4	23.6	12.7	(كنسبة من الناتج الإجمالي)
452	488	534	616	732	726	657	544	445	الاحتياطي الرسمي من الموجودات الأجنبية
المؤشرات الاجتماعية والسكانية									
33.3	32.6	31.7	31.0	30.3	29.6	28.9	28.2	27.4	تعداد السكان (مليون نسمة)
11.8	12.3	12.5	11.5	11.7	11.7	12.1	12.4	11.2	معدل بطالة السعوديين (فوق سن 15، نسبة مئوية)
22,911	21,607	20,365	21,014	24,962	25,223	25,471	23,827	19,211	متوسط دخل الفرد

المصدر: توقعات جدوى للأعوام 2017 و2018. مؤسسة النقد العربي السعودي لأرقام الناتج القومي والمؤشرات النقدية ومؤشرات التجارة الخارجية. وزارة المالية لمؤشرات الميزانية. الهيئة العامة للإحصاء وتقديرات جدوى لأرقام النفط والمؤشرات الاجتماعية والسكانية.



إخلاء المسؤولية

ما لم يشر بخلاف ذلك، لا يسمح إطلاقاً بنسخ أي من المعلومات الواردة في هذه النشرة جزئياً أو كلياً دون الحصول على إذن تحريري مسبق ومحدد من شركة جدوى للاستثمار.

البيانات المالية الواردة في هذا التقرير تم الحصول عليها من شركة رويترز وشركة بلومبيرغ والبنك الدولي وشركة تداول ومن مصادر محلية إحصائية أخرى، ما لم تتم الإشارة لخلاف ذلك.

لقد بذلت شركة جدوى للاستثمار جهداً كبيراً للتحقق من أن محتويات هذه الوثيقة تتسم بالدقة في كافة الأوقات. حيث لا تقدم جدوى أية ضمانات أو ادعاءات أو تعهدات صراحة كانت أم ضمناً، كما أنها لا تتحمل أية مساءلة قانونية مباشرة كانت أم غير مباشرة أو أي مسؤولية عن دقة أو اكتمال أو منفعة أي من المعلومات التي تحتويها هذه النشرة. لا تهدف هذه النشرة إلى استخدامهما أو التعامل معها بصفة أنها تقدم توصية أو خيار أو مشورة لاتخاذ أي إجراء/إجراءات في المستقبل.