



ملخص

الاقتصاد الفعلي: تشير بيانات شهر أغسطس إلى حدوث تحسن طفيف في النشاط الاقتصادي، حيث حققت تعاملات نقاط البيع نمواً سنوياً برقم من خانتين للشهر الثاني على التوالي، كما ارتفعت السحوبات النقدية من ماكينات الصرف الآلي بنسبة 4 بالمائة، على أساس سنوي.

الوضع المالي للحكومة: أظهر صافي التغير الشهري في حسابات الحكومة لدى "ساما" تراجعاً بلغت قيمتها 6,6 مليار ريال في أغسطس.

احتياطي الموجودات الأجنبية: تراجع احتياطي الموجودات الأجنبية لـ "ساما" بنحو 6,8 مليار دولار، على أساس شهري، في أغسطس. ونتوقع أن يؤدي إعلان المملكة مؤخراً عن إصدار سندات دولية بمبلغ 12,5 مليار دولار إلى تخفيف وتيرة التراجع في احتياطي الموجودات الأجنبية، ولذلك نستبعد أن يتواصل التراجع في أكتوبر.

الناتج الإجمالي المحلي في الربع الثاني لعام 2017: تشير بيانات الناتج الإجمالي المحلي الفعلي في الربع الثاني لعام 2017 إلى انكماش الاقتصاد السعودي بنسبة 1 بالمائة، على أساس سنوي. وقد واصل النمو الاقتصادي تأثيره بضعف قطاع النفط الذي انكمش بنسبة 1,8 بالمائة نتيجة لالتزام المملكة باتفاق أوبك لخفض الإنتاج.

التجارة الخارجية: تشير أحدث البيانات إلى تسجيل يوليو أول ارتفاع سنوي في قيمة الواردات خلال عام 2017، بلغت نسبته 19 بالمائة، مقارنة بقيمة الواردات في نفس الشهر من العام الماضي. كذلك، زادت قيمة الصادرات غير النفطية بنسبة 25 بالمائة، على أساس سنوي، مسجلة أول ارتفاع لها منذ يناير 2017.

التضخم: تراجع التضخم قليلاً، بنسبة 0,1 بالمائة على أساس سنوي، في أغسطس. بالمجمل، قمنا بتعديل توقعاتنا بشأن التضخم للعام ككل بخفضه إلى 0,9 بالمائة، مقارنة بـ 2 بالمائة وفقاً لتقديراتنا السابقة، وتفترض توقعاتنا الحالية بعض الزيادة في أسعار الكهرباء قبل نهاية عام 2017.

سوق العمل: ارتفع معدل البطالة بين السعوديين بدرجة طفيفة، من 12,7 بالمائة في الربع الأول عام 2017 إلى 12,8 بالمائة في الربع الثاني. لكن معدل البطالة بين الشباب الذكور (20-29 سنة) انخفض إلى 15,9 بالمائة، بعد تسجيله أعلى معدل له في عامين، بلغ 16,4 بالمائة، في الربع الأول لعام 2017.

أسواق النفط - عالمياً: أدت توقعات وكالات النفط الدولية، مثل أوبك، بارتفاع الطلب العالمي على النفط، إضافة إلى زيادة التوترات الإقليمية في شمال العراق، إلى ارتفاع أسعار خام برنت بنسبة 8 بالمائة وارتفاع أسعار خام غرب تكساس بنسبة 3 بالمائة، على أساس شهري، في سبتمبر.

أسواق النفط - إقليمياً: تشير بيانات المصادر الثانوية إلى أن إنتاج المملكة من النفط الخام بقي دون المستوى المستهدف المتفق عليه وهو 10,06 مليون برميل في اليوم، حيث بقي الإنتاج عند 10,02 مليون برميل في اليوم خلال أغسطس.

أسعار الصرف: ارتفعت قيمة الدولار الأمريكي مقابل معظم العملات الرئيسية خلال سبتمبر، نتيجة لزيادة توقعات المستثمرين بشأن إمكانية رفع الاحتياطي الفيدرالي الأمريكي لأسعار الفائدة.

سوق الأسهم: أدت الشكوك إزاء إدراج "تاسي" في مؤشر "فاينانشيال تايمز-روسيل للأسهم" إلى بعض التراجعات في المؤشر في أواخر الشهر. وجاءت هذه الشكوك نتيجة نفي المؤشر خلال نهاية الأسبوع انضمام "تاسي" في الوقت الحالي، لكن يتوقع استيفائه لمعايير الإدراج في مارس 2018.

الحج عام 2017: ارتفعت نسبة الحجاج القادمين من خارج المملكة عام 2017 (1438 هـ) إلى أعلى مستوى لها في عشر سنوات. وكان متوسط نسبة هؤلاء الحجاج إلى إجمالي عدد الحجاج قد بلغ 67 بالمائة خلال الفترة من 2007 إلى 2016، لكنها قفزت إلى 74 بالمائة عام 2017 (1438 هـ).

للمزيد من المعلومات يرجى الاتصال على:

د. فهد التركي
كبير الاقتصاديين ورئيس إدارة الأبحاث
faltaruki@jadwa.com

راجا أسد خان
اقتصادي أول
rkhan@jadwa.com

الإدارة العامة:
الهاتف +966 11 279-1111
الفاكس +966 11 279-1571
صندوق البريد 60677، الرياض 11555
المملكة العربية السعودية
www.jadwa.com

جدوى للاستثمار شركة مرخصة من قبل هيئة السوق المالية
لأداء أعمال الأوراق المالية بموجب ترخيص رقم 37 /6034

للاطلاع على أبحاث شركة جدوى للاستثمار،
وللتسجيل للحصول على الإصدارات المستقبلية يمكنكم الدخول
إلى موقع الشركة:

<http://www.jadwa.com>

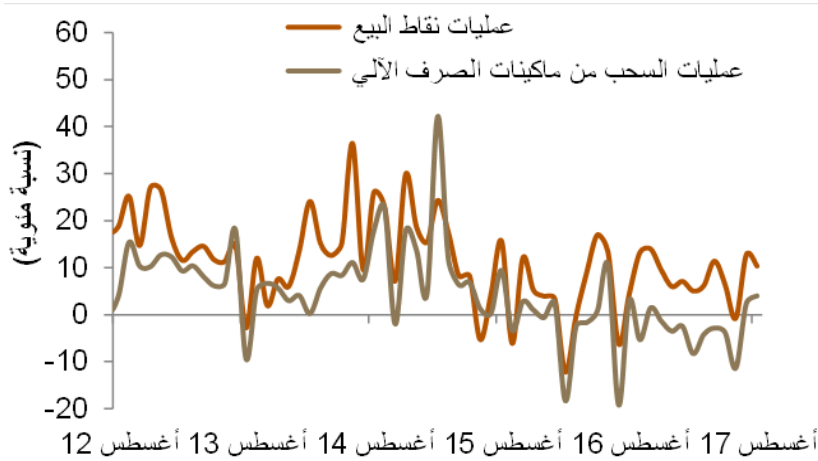


الاقتصاد الفعلي

تشير بيانات شهر أغسطس إلى حدوث تحسن طفيف في النشاط الاقتصادي. فتعاملات نقاط البيع حققت نمواً برقم من خانتين للشهر الثاني على التوالي، على أساس سنوي، في أغسطس، كما ارتفعت السحوبات النقدية من ماكينات الصرف الآلي بنسبة 4 بالمائة، على أساس سنوي، وقد حققت السحوبات الشهرية، التي بلغت 67,7 مليار ريال، أعلى مستوى لها منذ مايو 2016. كذلك، أظهر مؤشر مديري المشتريات غير النفطي اتجاهاً تصاعدياً في أغسطس.

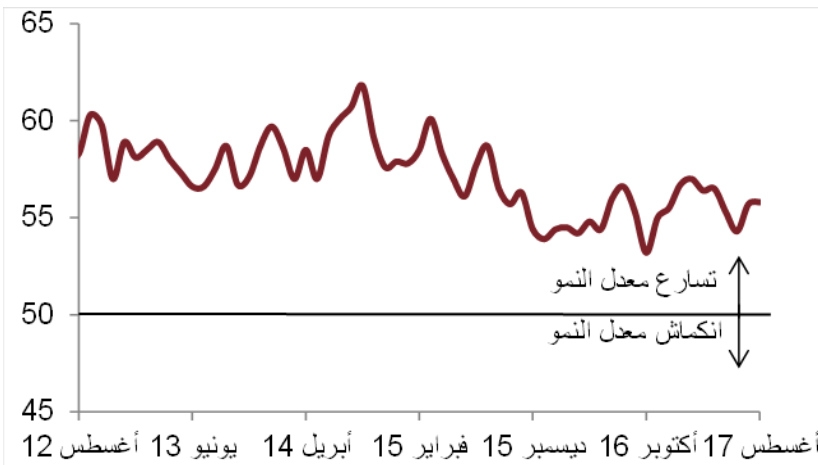
مؤشرات الإنفاق الاستهلاكي

(التغير السنوي)



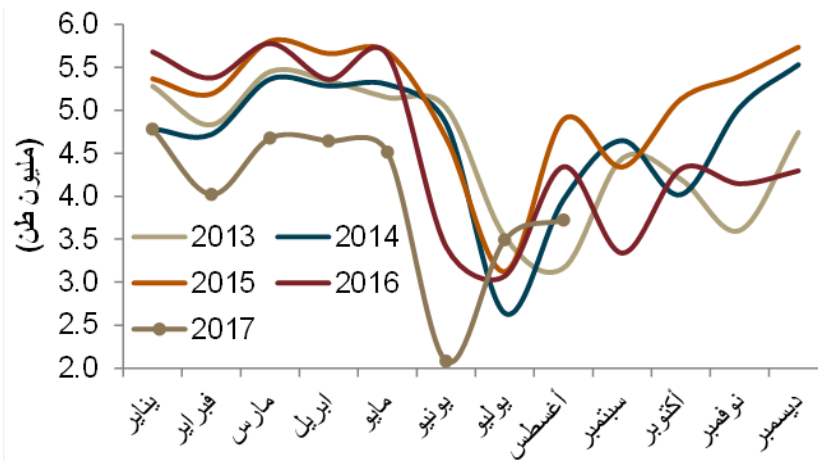
ارتفعت معاملات نقاط البيع بنسبة 10 بالمائة، على أساس سنوي، وكذلك زادت السحوبات النقدية من ماكينات الصرف الآلي بنسبة 4 بالمائة، على أساس سنوي، في أغسطس. وبلغ إجمالي السحوبات النقدية خلال الشهر نحو 67,7 مليار ريال، مسجلة أكبر مستوى لها منذ مايو 2016.

مؤشر مديري المشتريات غير النفطي



سجل مؤشر مديري المشتريات غير النفطي اتجاهاً تصاعدياً للشهر الثاني على التوالي في أغسطس، بعد تراجعته إلى أدنى مستوى له خلال عام 2017 في يونيو.

مبيعات الاسمنت



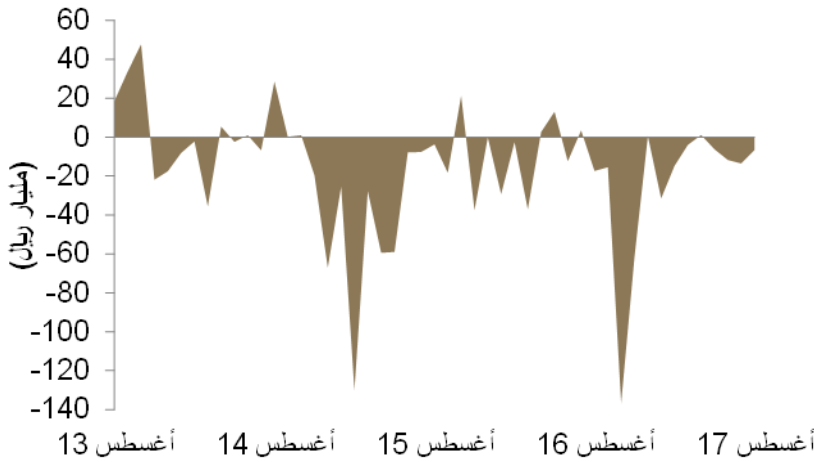
في غضون ذلك، انتعشت مبيعات الاسمنت بعد هدوء موسمي، لكن لا تزال دون معظم متوسطات مبيعات الأعوام الماضية.



الوضع المالي للحكومة

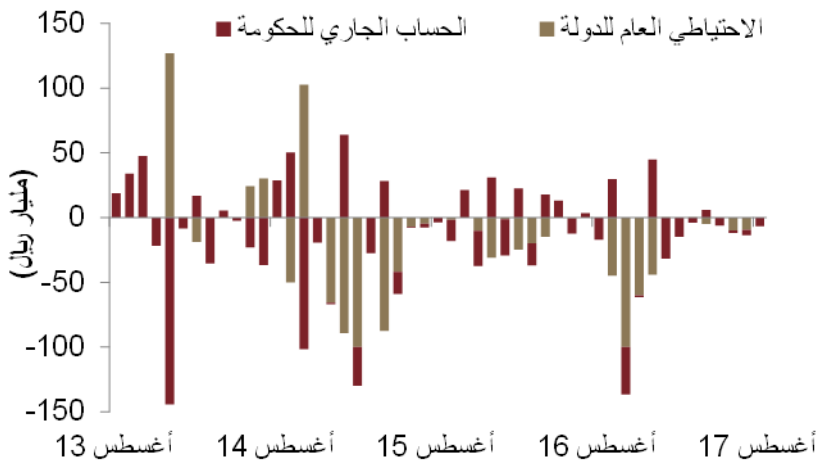
أظهر صافي التغيير الشهري في حسابات الحكومة لدى "ساما" تراجعاً بقيمة 6,6 مليار ريال في أغسطس، والتي جاءت جميعها في الحساب الجاري للحكومة. في غضون ذلك، ارتفعت حيازة البنوك المحلية من سندات الحكومة بنحو 12,6 مليار ريال بعد إصدار صكوك محلية خلال أغسطس، ويُتوقع المزيد من الارتفاع في تلك السندات في سبتمبر، بعد إصدار صكوك مشابهة خلال الشهر.

صافي التغيير في حسابات الحكومة لدى "ساما" (التغيير الشهري)



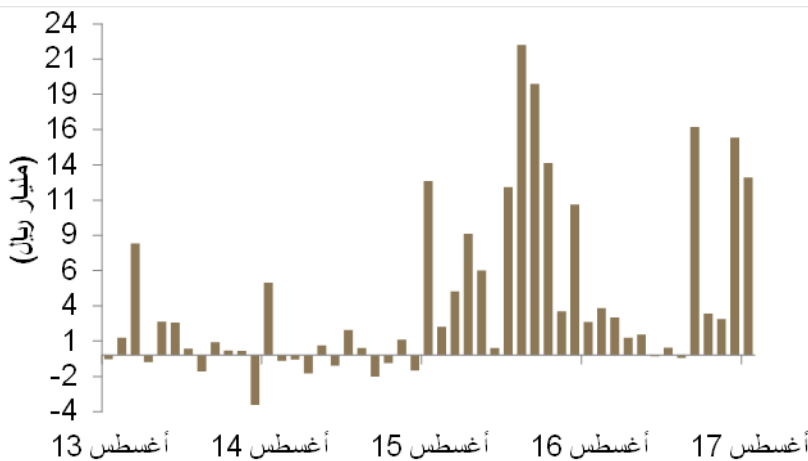
أظهر صافي التغيير الشهري لحسابات الحكومة لدى "ساما" تراجعاً بقيمة 6,6 مليار ريال في أغسطس...

تفاصيل حسابات الحكومة لدى "ساما" (التغيير الشهري)



...وقد جاءت جميع تلك التراجعات في الحساب الجاري للحكومة.

صافي حيازة البنوك المحلية من السندات الحكومية (التغيير الشهري)



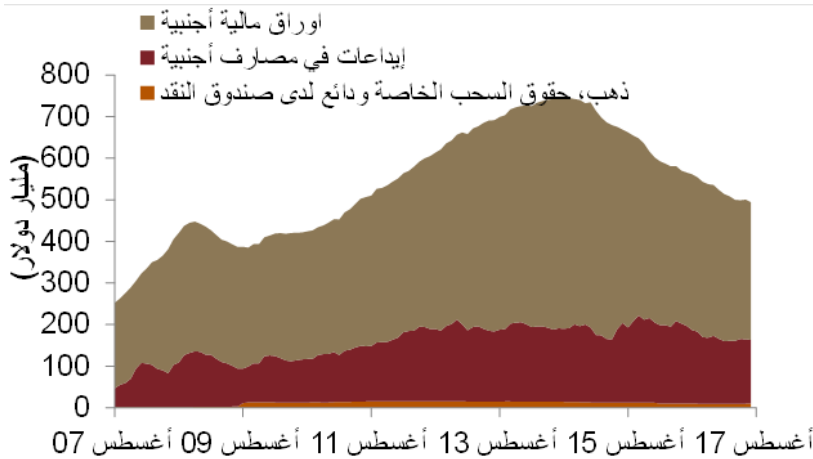
في غضون ذلك، ارتفع صافي حيازة البنوك المحلية من سندات الحكومة بـ 12,6 مليار ريال في أعقاب إصدار صكوك محلية خلال أغسطس، كما يتوقع المزيد من الارتفاعات في سبتمبر، بعد إصدار صكوك مشابهة خلال الشهر.



احتياطي الموجودات الأجنبية لـ "ساما"

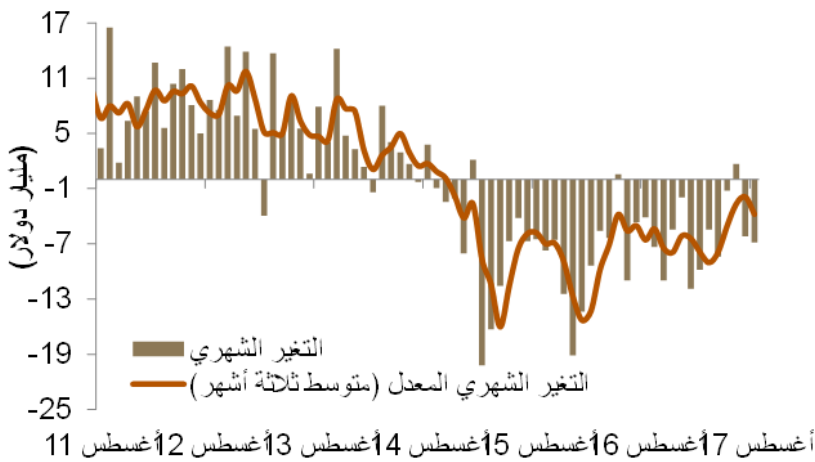
انخفض احتياطي الموجودات الأجنبية لـ "ساما" بنحو 6,8 مليار دولار، على أساس شهري، في أغسطس، ليصبح الإجمالي في الوقت الحالي 487,7 مليار دولار. وبالنظر إلى تفاصيل الموجودات، نجد أن التراجع جاء فقط في فئة "الإيداعات في مصارف أجنبية". ونتوقع أن يؤدي إعلان المملكة مؤخراً عن إصدار سندات دولية بمبلغ 12,5 مليار دولار إلى تخفيف وتيرة التراجع في احتياطي الموجودات، ولذلك نستبعد أن يتواصل التراجع حتى أكتوبر.

إجمالي احتياطي الموجودات الأجنبية لـ "ساما"



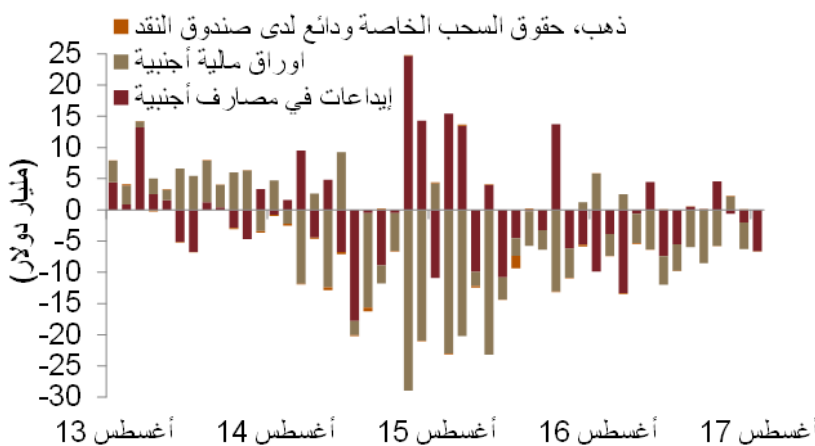
حالياً يبلغ إجمالي احتياطي الموجودات الأجنبية لـ "ساما" نحو 487,7 مليار دولار...

احتياطي الموجودات الأجنبية لـ "ساما" (التغير الشهري)



...بعد انخفاضه بمبلغ 6,8 مليار دولار، على أساس شهري، في أغسطس...

تفاصيل احتياطي الموجودات الأجنبية (التغير الشهري)



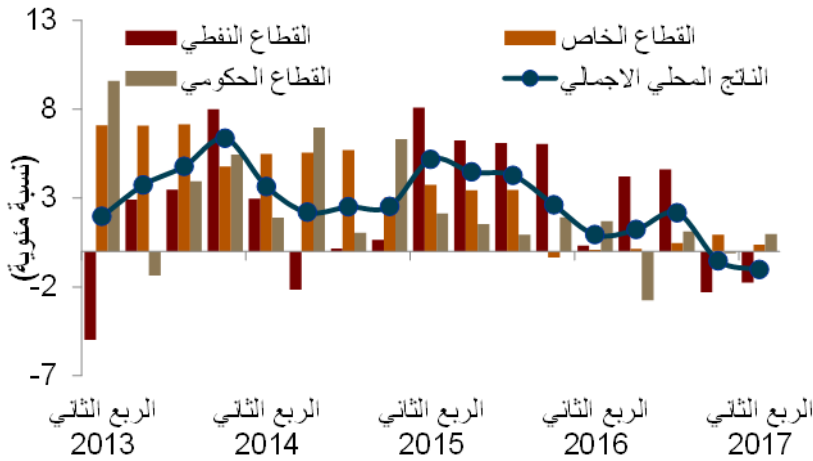
...وقد جاء كل الانخفاض في فئة "إيداعات في مصارف أجنبية". ونتوقع أن يؤدي إصدار سندات دولية بقيمة 12,5 مليار دولار، إلى تخفيف وتيرة التراجع في احتياطي الموجودات، لذلك لن يستمر التراجع في أكتوبر.



النمو الربعي للناتج الإجمالي المحلي

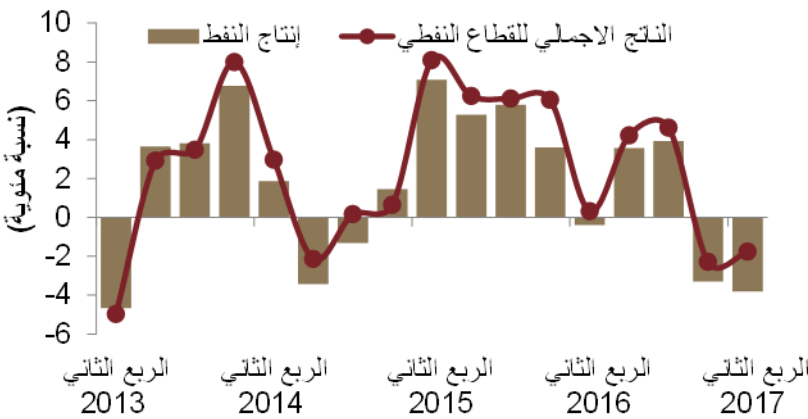
تشير بيانات الناتج الإجمالي الفعلي في الربع الثاني لعام 2017 إلى انكماش الاقتصاد السعودي بنسبة 1 بالمائة، على أساس سنوي. وقد واصل النمو الاقتصادي تأثره بضعف قطاع النفط الذي انكمش بنسبة 1,8 بالمائة نتيجة لالتزام المملكة باتفاق أوبك لخفض الإنتاج. أما الناتج الإجمالي المحلي غير النفطي فسجل نمواً أفضل، بلغ 0,6 بالمائة، حيث ارتفع الناتج الإجمالي للقطاع الحكومي بنسبة 1 بالمائة، بينما زاد الناتج الإجمالي للقطاع الخاص غير النفطي بنسبة 0,4 بالمائة، على أساس سنوي.

النمو الربعي الفعلي للناتج الإجمالي المحلي



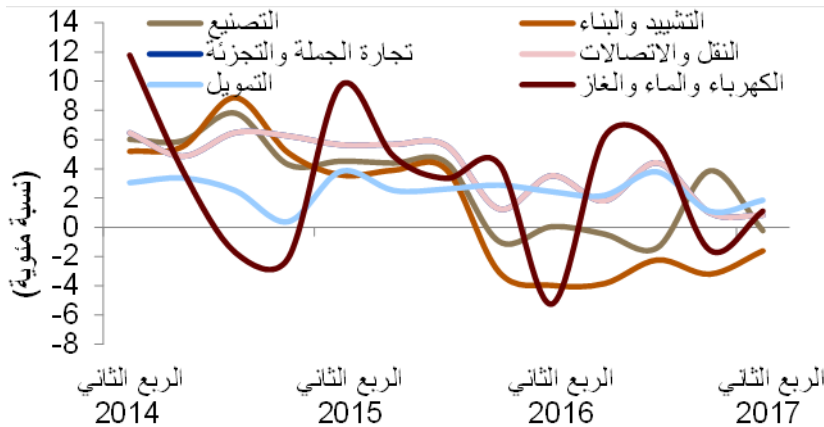
تشير بيانات الناتج الإجمالي المحلي الفعلي في الربع الثاني لعام 2017 إلى انكماش الاقتصاد السعودي بنسبة 1 بالمائة، على أساس سنوي...

نمو الناتج الإجمالي المحلي لقطاع النفط وإنتاج النفط (التغير السنوي)



واصل النمو الاقتصادي تأثره بضعف قطاع النفط الذي انكمش بنسبة 1,8 بالمائة نتيجة لالتزام المملكة باتفاق أوبك لخفض الإنتاج...

نمو الناتج الإجمالي المحلي الفعلي، حسب نوع النشاط الاقتصادي (التغير السنوي)



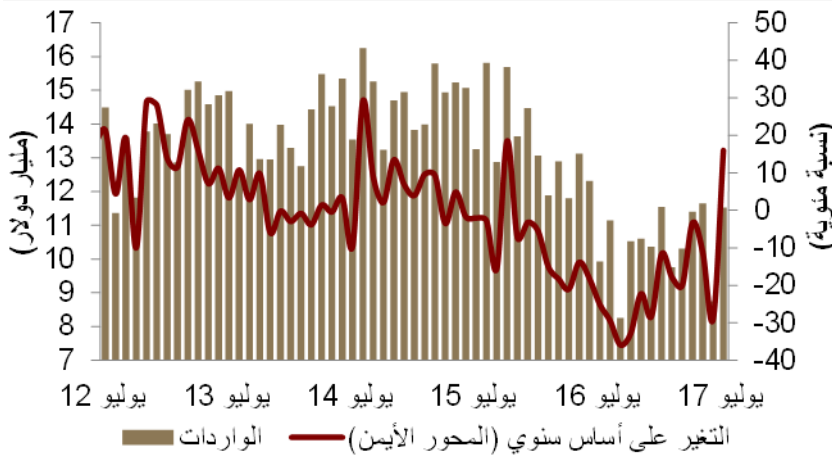
من ناحية أخرى، نما القطاع الخاص غير النفطي بنسبة 0,4 بالمائة، وجاءت أفضل مستويات النمو من نصيب قطاعات التمويل والنقل والمرافق.



التجارة الخارجية

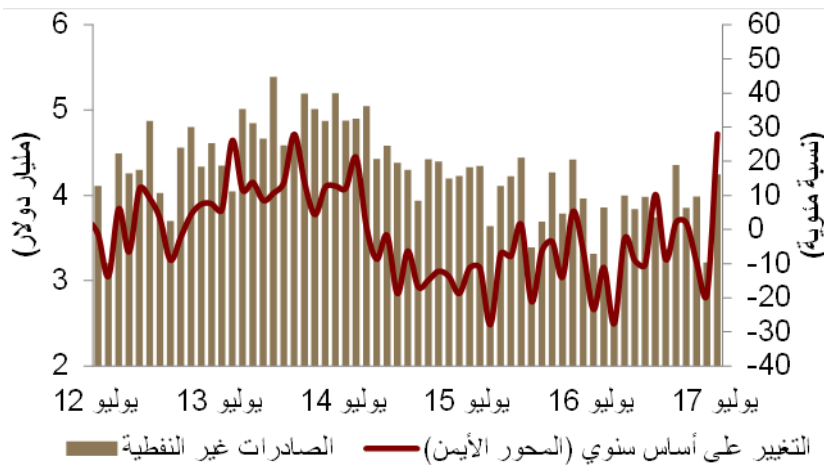
تشير أحدث البيانات إلى تسجيل يوليو أول ارتفاع سنوي في قيمة الواردات خلال عام 2017، بلغت نسبته 19 بالمائة، مقارنة بقيمة الواردات في نفس الشهر من العام الماضي. كذلك، زادت قيمة الصادرات غير النفطية بنسبة 25 بالمائة، على أساس سنوي، مسجلة أول ارتفاع لها منذ يناير 2017. بالإضافة إلى ذلك، رغم انخفاض إنتاج النفط الخام السعودي، ساهم ارتفاع أسعار النفط، على أساس سنوي، في المحافظة على تحقيق فائض في الميزان التجاري خلال الشهر.

الواردات (التغير السنوي في الإجمالي)



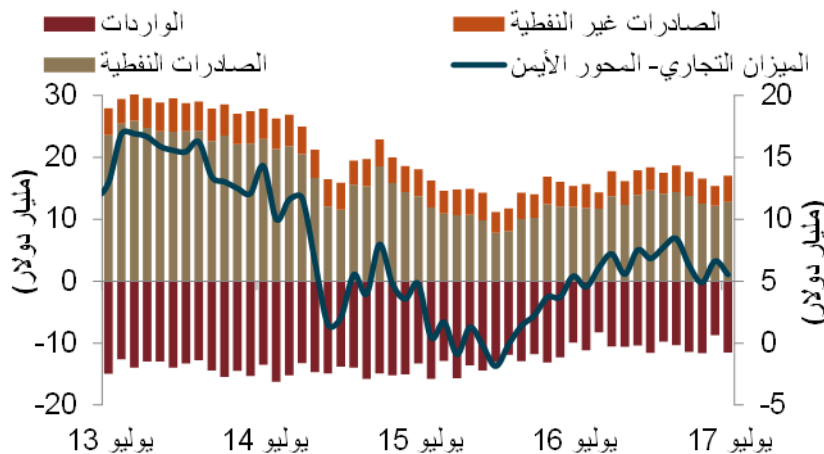
شهد يوليو أول زيادة سنوية في قيمة الواردات خلال عام 2017، بلغت نسبتها 19 بالمائة، على أساس سنوي...

الصادرات غير النفطية (التغير السنوي في الإجمالي)



كذلك سجلت الصادرات غير النفطية ارتفاعاً بنسبة 25 بالمائة، على أساس سنوي.

الميزان التجاري

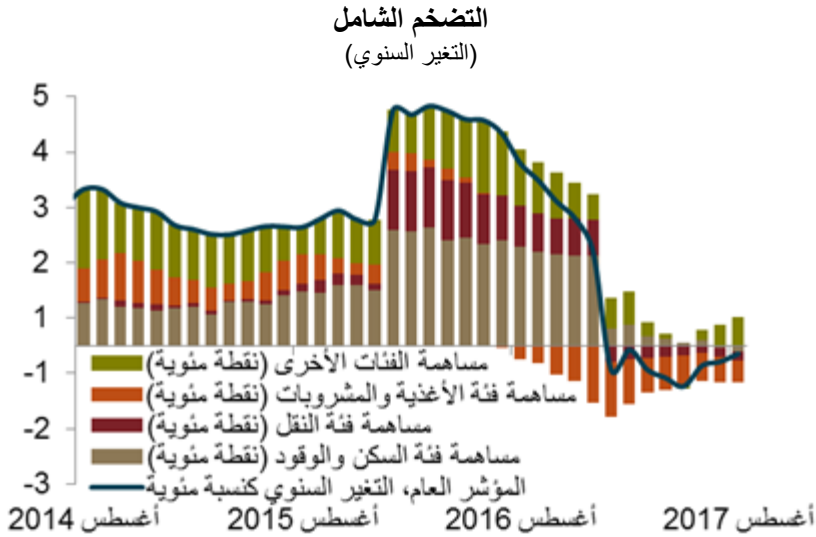


بالإضافة إلى ذلك، رغم انخفاض إنتاج المملكة من النفط الخام، ساهم ارتفاع أسعار النفط، على أساس سنوي، في المحافظة على تحقيق فائض في الميزان التجاري، والذي بلغت قيمته 5,5 مليار دولار في يوليو.



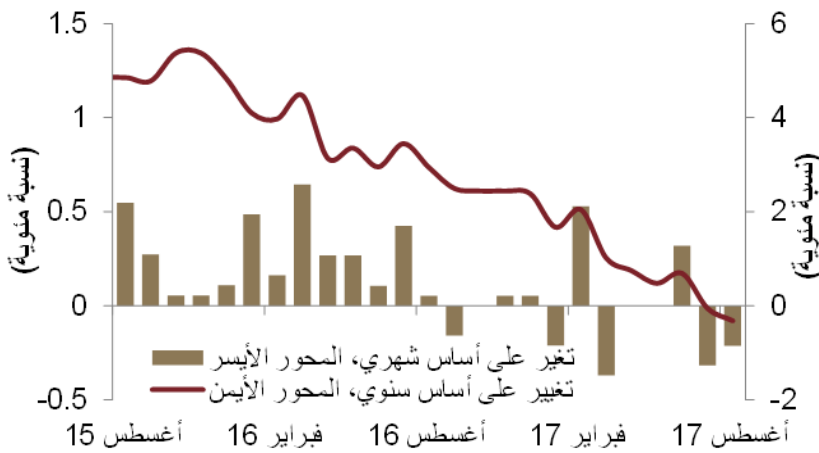
التضخم

تراجع التضخم الشامل قليلاً، بنسبة 0,1 بالمائة على أساس سنوي، في أغسطس، متأثراً بصورة رئيسية بتراجع الأسعار في فئة "السكن". بالمجمل، نتيجة لتأجيل رفع أسعار الكهرباء، والذي كان متوقعاً في يوليو 2017، قمنا بتعديل توقعاتنا بشأن التضخم للعام ككل بخفضها إلى 0,9 بالمائة، مقارنة بـ 2 بالمائة وفقاً لتقديراتنا السابقة، وتفترض توقعاتنا الحالية بعض الزيادة في أسعار الكهرباء قبل نهاية عام 2017.



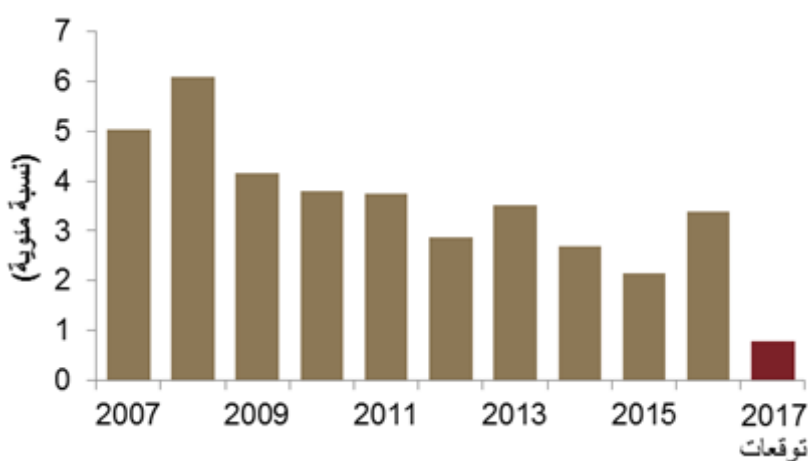
تراجع التضخم الشامل في المملكة بنسبة 0,1 بالمائة، على أساس سنوي، ولكنه بقي دون تغيير، على أساس شهري.

التضخم في فئة "إيجارات المساكن"



اتخذ التضخم في فئة "إيجارات المساكن" مساراً نازلاً، حيث سجلت هذه الفئة تراجعاً في معدلات أسعارها، على أساس سنوي، في يوليو وأغسطس على حد سواء.

التضخم الفعلي والتضخم المتوقع



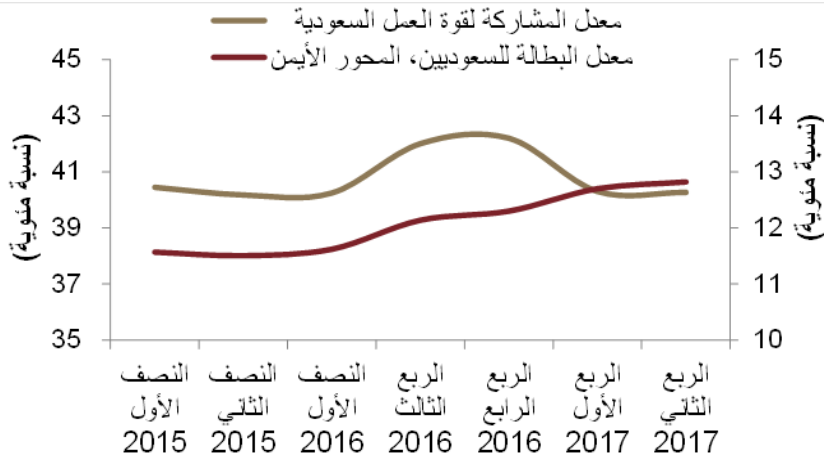
بالمجمل، نتيجة لتأجيل رفع أسعار الكهرباء، والذي كان متوقعاً في يوليو 2017، قمنا بتعديل توقعاتنا بشأن التضخم للعام ككل بخفضها إلى 0,9 بالمائة، مقارنة بـ 2 بالمائة وفقاً لتقديراتنا السابقة، وتفترض توقعاتنا الحالية بعض الزيادة في أسعار الكهرباء قبل نهاية عام 2017.



سوق العمل

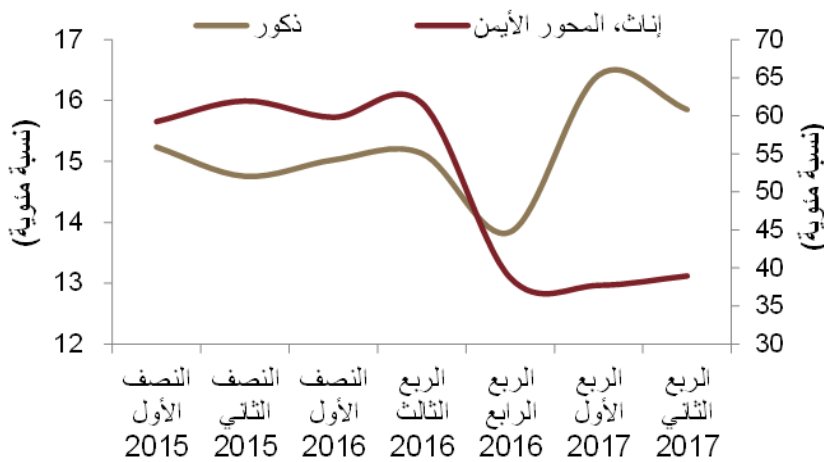
ارتفع معدل البطالة بين السعوديين بدرجة طفيفة، من 12,7 بالمائة في الربع الأول عام 2017 إلى 12,8 بالمائة في الربع الثاني. لكن معدل البطالة بين الشباب الذكور (20-29 سنة) انخفض إلى 15,9 بالمائة، بعد تسجيله أعلى معدل له خلال عامين. بلغ 16,4 بالمائة، في الربع الأول لعام 2017. من ناحية ثانية، بقي إجمالي معدل المشاركة في القوى العاملة دون تغيير، عند 40,3 بالمائة، مقارنة بالربع الأول، وكذلك لا يزال معدل المشاركة وسط الإناث عند 17,4 بالمائة.

معدلات البطالة والمشاركة في القوى العاملة السعودية



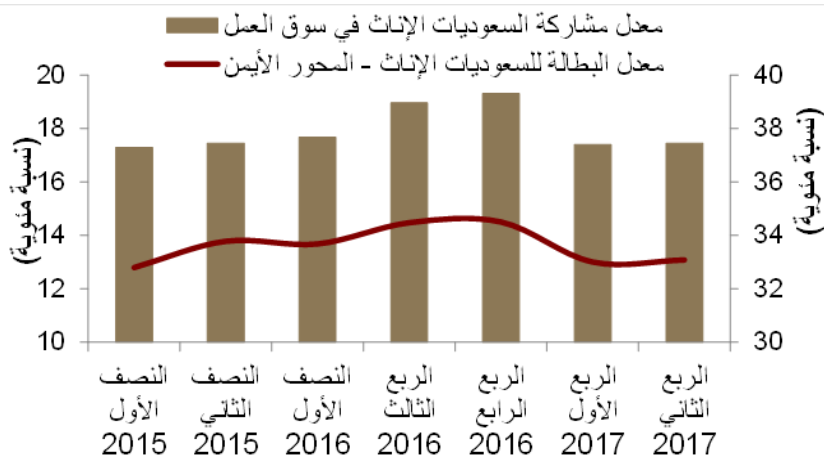
ارتفع معدل البطالة بين السعوديين قليلاً، إلى 12,8 بالمائة خلال الربع الثاني لعام 2017، مرتفعاً من 12,7 بالمائة سجلها في الربع الأول لعام 2017.

معدلات البطالة وسط فئة الشباب (20-29 سنة)



تراجع معدل البطالة وسط فئة الشباب الذكور إلى 15,9 بالمائة في الربع الثاني لعام 2017، رغم انضمام خريجين جدد إلى القوى العاملة خلال الربع الثاني.

معدلات البطالة والمشاركة في القوى العاملة وسط الإناث السعوديات



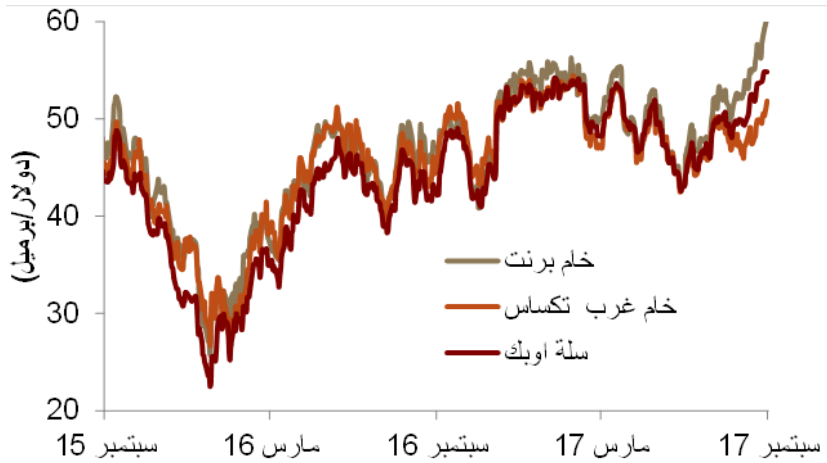
لم تطرأ تغييرات كبيرة على معدلات البطالة والمشاركة في القوى العاملة وسط الإناث السعوديات خلال الربع الثاني من عام 2017، على أساس المقارنة الربعية.



أسواق النفط - عالمياً

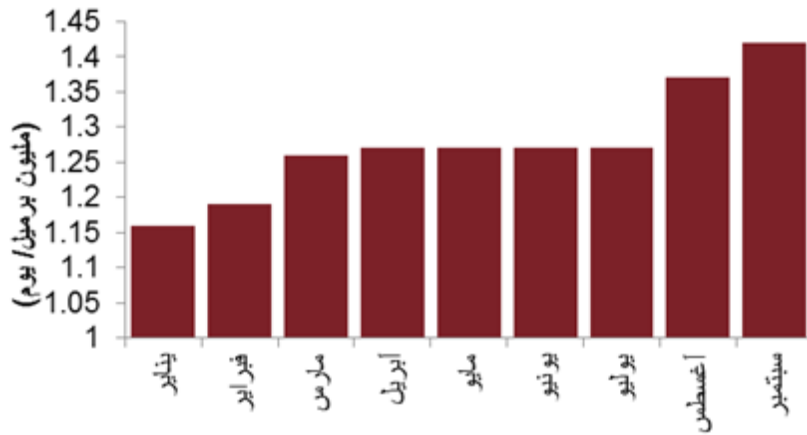
أدت توقعات وكالات النفط الدولية، مثل أوبك، بارتفاع الطلب العالمي على النفط، إضافة إلى زيادة التوترات الإقليمية في شمال العراق، إلى ارتفاع أسعار خام برنت بنسبة 8 بالمائة وارتفاع أسعار خام غرب تكساس بنسبة 3 بالمائة، على أساس شهري، في سبتمبر. ولكن رغم ذلك، فإن زيادة صادرات النفط الخام الأمريكي، مستفيدة من اتساع الفرق بين أسعار خامي برنت وغرب تكساس، ربما تزيد من الضغط على أسعار خام برنت في الشهر القادم.

أسعار النفط



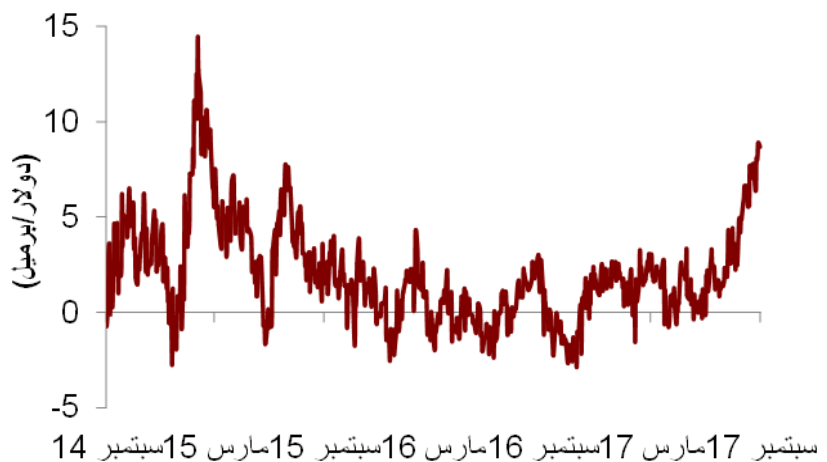
ارتفعت أسعار خام برنت بنسبة 8 بالمائة، وأسعار غرب تكساس بنسبة 3 بالمائة، على أساس شهري، في سبتمبر...

توقعات أوبك للتغيير في الطلب العالمي على النفط خلال عام 2017 (التغير المتوقع على أساس سنوي حسب التقارير الشهرية لأوبك)



...مستفيدة من التوقعات بزيادة الطلب العالمي على النفط، حيث رفعت أوبك من توقعاتها بشأن حجم الطلب على النفط عام 2017 في تقريرها الشهري الصادر في سبتمبر.

الفرق بين أسعار برنت وغرب تكساس (دولار/البرميل)



أدت الأعاصير في الولايات المتحدة إلى هبوط الطاقة الإنتاجية للمصافي الأمريكية إلى 22 بالمائة في أواخر أغسطس وأوائل سبتمبر. تسبب هذا الهبوط في انخفاض الطلب على الخام الأمريكي، كما زاد من الفرق بين أسعار خام برنت وغرب تكساس. ربما يؤدي الارتفاع في صادرات الخام الأمريكية، نتيجة لذلك الفرق، إلى الضغط على أسعار خام برنت في الشهر القادم.



أسواق النفط - إقليمياً

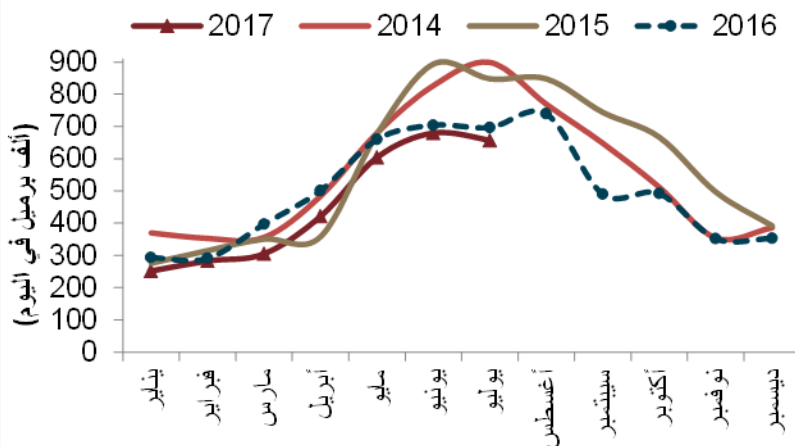
تشير بيانات المصادر الثانوية إلى أن إنتاج المملكة من النفط الخام بقي دون المستوى المستهدف المتفق عليه وهو 10,06 مليون برميل في اليوم، حيث بقي الإنتاج عند 10,02 مليون برميل في اليوم خلال أغسطس. وقد أدى التزام المملكة باتفاق بالخفض، إضافة إلى زيادة الطلب المحلي على النفط في فصل الصيف، إلى تراجع صادرات الخام السعودي للشهر الرابع على التوالي، حيث بلغ إجمالي الصادرات في يوليو نحو 6,7 مليون برميل في اليوم، وذلك وفقاً لأحدث البيانات المتوفرة.

إنتاج المملكة من النفط الخام
(حسب معلومات المصادر الثانوية: أغسطس 2017)



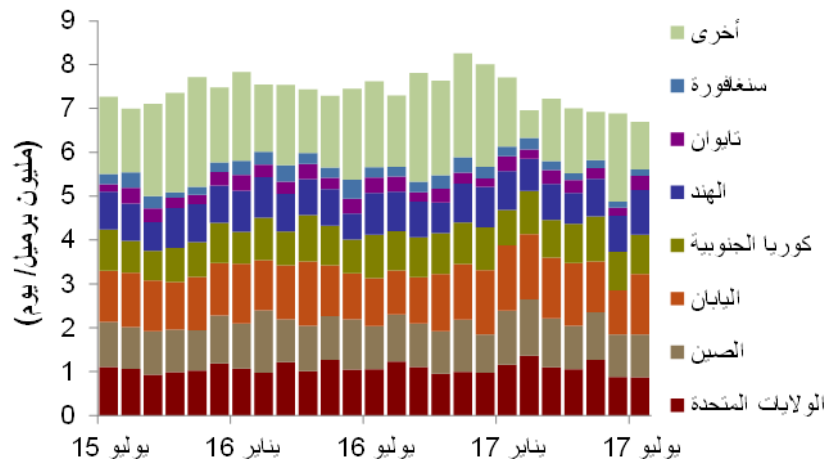
بقي إنتاج المملكة من الخام دون تغيير إلى حد كبير، على أساس شهري، حيث بلغ 10,02 مليون برميل في اليوم خلال أغسطس، وكذلك بقي دون المستوى المستهدف وفقاً لاتفاق أوبك وهو 10,06 مليون برميل في اليوم.

الاستهلاك المحلي من النفط الخام
(يوليو 2017)



أدى التزام المملكة بخفض إنتاجها إلى المستوى المتفق عليه بموجب اتفاقية أوبك، إضافة إلى زيادة الطلب المحلي على النفط في شهر يوليو وهو أحد شهور الصيف...

صادرات المملكة من النفط الخام
(يوليو 2017)



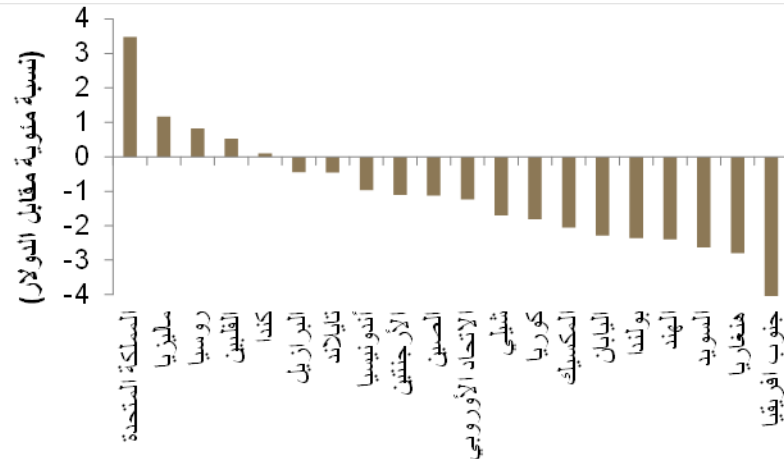
...إلى انخفاض صادرات الخام السعودي للشهر الرابع على التوالي، لتصل إلى 6,7 مليون برميل في اليوم، وذلك وفقاً لأحدث البيانات المتوفرة لشهر يوليو. ويُتوقع أن تسجل صادرات النفط المزيد من التراجع في أغسطس، لتصل إلى 6,6 مليون برميل في اليوم.



أسعار الصرف

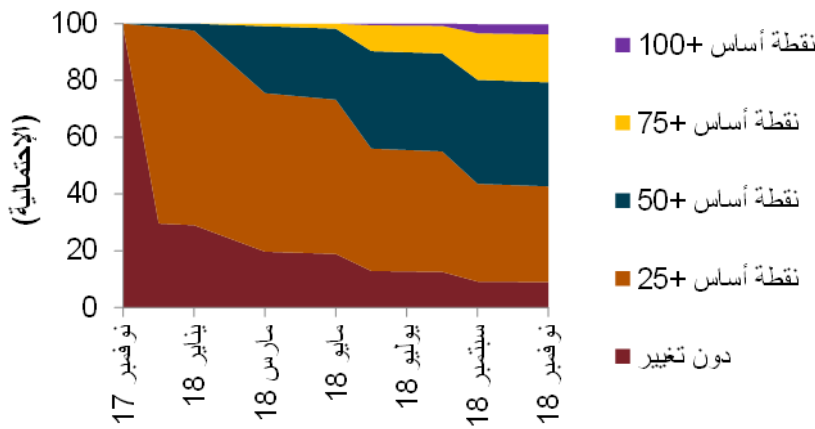
ارتفعت قيمة الدولار الأمريكي مقابل معظم العملات الرئيسية خلال سبتمبر، نتيجة لزيادة توقعات المستثمرين بشأن إمكانية رفع الاحتياطي الفيدرالي الأمريكي لأسعار الفائدة. وتشير استطلاعات الرأي الحالية إلى احتمال بنسبة 70 بالمائة أن يرفع الاحتياطي الفيدرالي الأمريكي أسعار الفائدة بـ 25 نقطة أساس قبل نهاية عام 2017. في غضون ذلك، ارتفعت قيمة الجنيه الاسترليني مقابل الدولار، نتيجة لتلميح بنك إنجلترا إلى احتمال رفع أسعار الفائدة في نوفمبر.

المكسب/أو الخسارة الشهرية مقابل الدولار (سبتمبر 2017)



ارتفع الدولار الأمريكي مقابل معظم العملات الرئيسية خلال سبتمبر، نتيجة لزيادة توقعات المستثمرين بإقدام الاحتياطي الفيدرالي الأمريكي على رفع أسعار الفائدة.

احتمالات رفع أسعار الفائدة الأمريكية



تشير استطلاعات الرأي الحالية إلى أن هناك احتمال تصل نسبته إلى 70 بالمائة بأن يقوم الاحتياطي الفيدرالي الأمريكي برفع أسعار الفائدة بـ 25 نقطة أساس قبل نهاية عام 2017.

الجنيه الاسترليني مقابل الدولار الأمريكي



من ناحية أخرى، كان الجنيه الاسترليني أحد العملات القليلة التي سجلت ارتفاعاً مقابل الدولار، وذلك نتيجة لإشارة بنك إنجلترا إلى احتمال رفع أسعار الفائدة في نوفمبر، في أعقاب ارتفاع معدل التضخم إلى مستوى أعلى من المتوقع.



سوق الأسهم

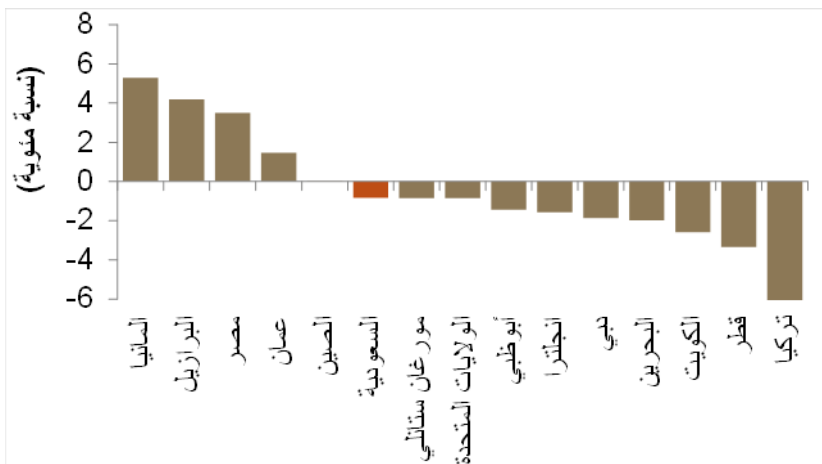
بقي مؤشر الأسهم السعودية "تاسي" دون تغيير يذكر، على أساس شهري، في سبتمبر. ورغم بعض المكاسب التي حققها "تاسي" خلال النصف الأول من الشهر، لكن الشكوك ازاء انضمامه إلى مؤشر "فاينانشيال تايمز-روسيل" أدت إلى تراجعها في أواخر الشهر. كذلك، انعكس ضعف أداء المؤشر على المتوسط الشهري لقيم التداولات. ورغم ذلك، جاء أداء "تاسي" متسقاً مع بقية الأسواق في المنطقة.

مؤشر "تاسي"



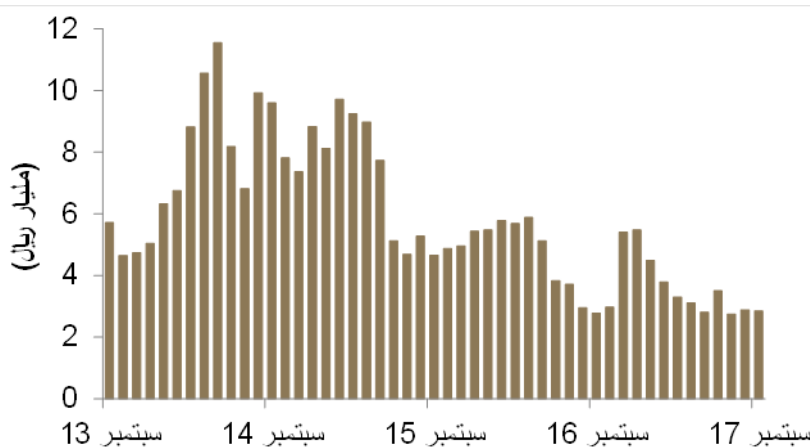
تراجع مؤشر الأسهم السعودية "تاسي" بنسبة 0,2 بالمائة، على أساس شهري، في سبتمبر...

أداء "تاسي" مقارنة بالمؤشرات العالمية والإقليمية (التغير الشهري)



...ولكن جاء أداء مؤشر "تاسي" متسقاً مع عدد من مؤشرات الأسواق العالمية والإقليمية.

المتوسط اليومي لقيمة التداولات (المتوسط الشهري)



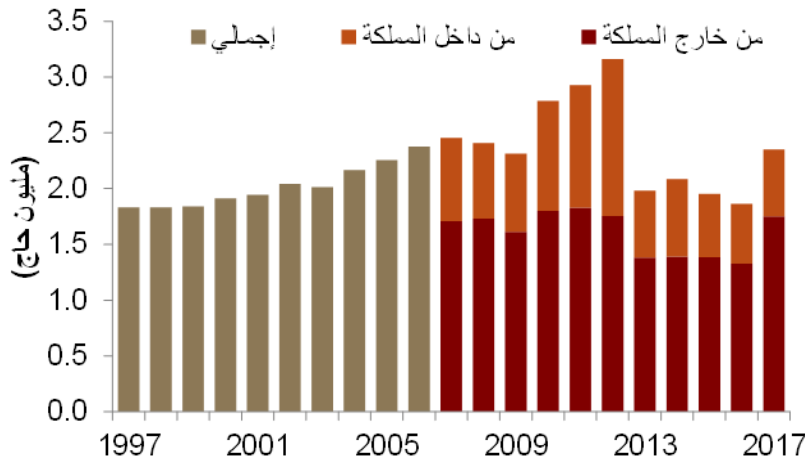
كذلك، انعكس الأداء السلبي للمؤشر على المتوسط الشهري لقيم التداولات.



الحج عام 2017 (1438 هـ)

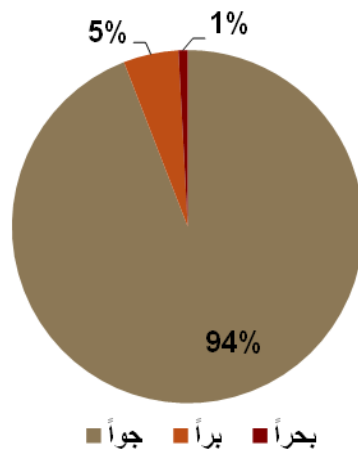
ارتفعت نسبة الحجاج القادمين من خارج المملكة عام 2017 (1438 هـ) إلى أعلى مستوى لها في عشر سنوات. وكان متوسط نسبة هؤلاء الحجاج إلى إجمالي عدد الحجاج بلغ 67 بالمائة خلال الفترة من 2007 إلى 2016، لكنها قفزت إلى 74 بالمائة عام 2017. وقد وصل 94 بالمائة من أولئك الحجاج إلى المملكة عن طريق الجو، معظمهم قادمين من الدول الآسيوية، كباكستان والهند وإندونيسيا.

عدد الحجاج وتصنيفهم



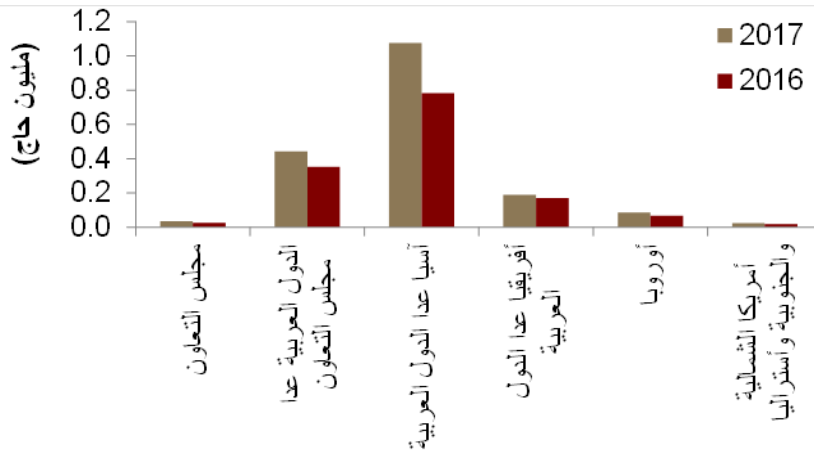
شكل الحجاج القادمون من خارج المملكة نسبة 74 بالمائة من إجمالي عدد الحجاج عام 2017 (1438 هـ).

الحجاج القادمين من الخارج استخدموا وسائل نقل مختلفة



94 بالمائة من حجاج الخارج قديموا إلى المملكة عن طريق الجو...

توزيع الحجاج القادمين من الخارج، حسب مجموعات الدول



...وقد جاء معظم أولئك الحجاج من الدول الآسيوية.



البيانات الأساسية *

2018 توقعات	2017 توقعات	2016	2015	2014	2013	2012	2011	2010	
الناتج الإجمالي الاسمي									
2,890	2,672	2,424	2,454	2,836	2,800	2,760	2,517	1,976	(مليار ريال سعودي)
771	713	646	654	756	747	736	671	527	(مليار دولار أمريكي)
8.2	10.2	-1.2	-13.5	1.3	1.5	9.6	27.4	22.8	(معدل التغير السنوي، كنسبة مئوية)
الناتج الإجمالي الفعلي									
(معدل التغير السنوي)									
0.2	-1.2	3.8	5.27	2.1	-1.6	5.1	12.2	-0.1	القطاع النفطي
1.2	1.2	0.1	3.41	5.4	7.0	5.6	8.1	10.5	القطاع الخاص غير النفطي
0.5	0.5	0.6	2.72	3.7	5.1	5.3	8.4	7.4	القطاع الحكومي غير النفطي
0.6	0.1	1.7	4.11	3.7	2.7	5.4	10.0	5.0	معدل التغير الكلي
المؤشرات النفطية (متوسط)									
60.8	54.5	43.2	52.1	99.4	109.6	112.4	112.2	79.8	خام برنت (دولار/برميل)
56.8	51.5	40.6	49.4	95.7	104.2	106.1	103.9	77.5	سلة الخام السعودي (دولار/برميل)
10.2	10.2	10.4	10.2	9.7	9.6	9.8	9.3	8.2	الإنتاج (مليون برميل/يوم)
مؤشرات الميزانية العامة									
(مليار ريال سعودي)									
911	708	528	616	1,044	1,156	1,247	1,118	742	إيرادات الدولة
929	890	930	978	1,110	976	873	827	654	مصرفات الدولة *
-18	-182	-402	-362	-66	180	374	291	88	الفائض/العجز المالي
-0.6	-6.8	-16.6	-14.8	-2.3	6.4	13.6	11.6	4.4	(كنسبة من الناتج الإجمالي)
628	433	317	142	44	60	99	135	167	الدين العام الإجمالي
21.7	16.2	13.1	5.8	1.6	2.1	3.6	5.4	8.5	(كنسبة من الناتج الإجمالي)
المؤشرات النقدية (متوسط)									
4.7	0,9	3.4	2.2	2.7	3.5	2.9	3.7	3.8	التضخم (معدل التغير السنوي)
3.0	2.5	2.0	2.0	2.0	2.0	2.0	2.0	2.0	سعر الإقراض الأساسي لمؤسسة النقد (نسبة مئوية سنوية)
مؤشرات التجارة الخارجية									
(مليار ريال سعودي)									
695	610	511	574	1,070	1,208	1,265	1,191	807	عائد صادرات النفط
887	797	689	763	1,284	1,410	1,456	1,368	942	عائد الصادرات الإجمالي
535	526	479	597	594	575	532	450	365	الواردات
352	271	209	166	690	835	925	918	576	الميزان التجاري
4	-55	-103	-213	277	508	618	595	250	ميزان الحساب الجاري
0.1	-2.1	-4.3	-8.7	9.8	18.1	22.4	23.6	12.7	(كنسبة من الناتج الإجمالي)
1,695	1,830	2,001	2,312	2,746	2,721	2,462	2,040	1,669	الاحتياطي الرسمي من الموجودات الأجنبية
المؤشرات الاجتماعية والسكانية									
33.3	32.6	31.7	31.0	30.3	29.6	28.9	28.2	27.4	تعداد السكان (مليون نسمة)
11.8	12.3	12.5	11.5	11.7	11.7	12.1	12.4	11.2	معدل بطالة السعوديين (فوق سن 15، نسبة مئوية)
23,175	21,848	20,365	21,095	24,962	25,223	25,471	23,827	19,211	متوسط دخل الفرد

المصدر: توقعات جدوى للأعوام 2017 و2018. مؤسسة النقد العربي السعودي لأرقام الناتج القومي والمؤشرات النقدية ومؤشرات التجارة الخارجية. وزارة المالية لمؤشرات الميزانية. الهيئة العامة للإحصاء وتقديرات جدوى لأرقام النفط والمؤشرات الاجتماعية والسكانية. * التباين الطفيف بين التوقعات الحالية والتاريخية يعود إلى تعديل الناتج المحلي الإجمالي الاسمي، كما أشارت إلى ذلك مؤسسة النقد العربي السعودي.



إخلاء المسؤولية

ما لم يشر بخلاف ذلك، لا يسمح إطلاقاً بنسخ أي من المعلومات الواردة في هذه النشرة جزئياً أو كلياً دون الحصول على إذن تحريري مسبق ومحدد من شركة جدوى للاستثمار.

البيانات المالية الواردة في هذا التقرير تم الحصول عليها من شركة رويتز وشركة بلومبيرغ والبنك الدولي وشركة تداول ومن مصادر محلية إحصائية أخرى، ما لم تتم الإشارة لخلاف ذلك.

لقد بذلت شركة جدوى للاستثمار جهداً كبيراً للتحقق من أن محتويات هذه الوثيقة تتسم بالدقة في كافة الأوقات. حيث لا تقدم جدوى أية ضمانات أو ادعاءات أو تعهدات صراحة كانت أم ضمناً، كما أنها لا تتحمل أية مساءلة قانونية مباشرة كانت أم غير مباشرة أو أي مسؤولية عن دقة أو اكتمال أو منفعة أي من المعلومات التي تحتويها هذه النشرة. لا تهدف هذه النشرة إلى استخدامهما أو التعامل معها بصفة أنها تقدم توصية أو خيار أو مشورة لاتخاذ أي إجراء/إجراءات في المستقبل.