



ملخص

الاقتصاد الفعلي: جاء أداء المؤشرات الاقتصادية متبايناً في مارس، ففي حين ارتفعت تعاملات نقاط البيع بنحو 20 بالمائة، على أساس سنوي، تراجع مؤشر مديري المشتريات غير النفطي إلى أدنى مستوى له في تسع سنوات.

الوضع المالي للحكومة: تراجع صافي التغيير الشهري في حسابات الحكومة لدى "ساما" بنحو 3 مليار ريال، على أساس شهري، في مارس، متأثراً بانخفاض الاحتياطي العام للدولة.

الموجودات الأجنبية لـ "ساما": ارتفعت احتياطات الموجودات الأجنبية لـ "ساما" بنحو 6,1 مليار دولار، على أساس شهري، لتصل إلى 493,4 مليار دولار في مارس، بعد تراجعها في يناير وفبراير 2018.

عرض النقود والودائع المصرفية: بقي عرض النقود الشامل (ن3) دون تغيير تقريباً في مارس، حيث سجل أبطأ زيادة سنوية له في أربعة أشهر، عند 0,2 بالمائة. ارتفعت الودائع تحت الطلب بنسبة 1,2 بالمائة، على أساس سنوي، مسجلة أعلى زيادة سنوية لها في ستة شهور.

أسعار الفائدة: عاد الفرق بين سعري سايبور (سعر الاقتراض بين البنوك السعودية) ولايبور الأمريكي إلى المنطقة الإيجابية، عاكساً اتجاه المسار الذي ساد خلال الشهرين الماضيين.

التضخم: ارتفع معدل التضخم الشامل في المملكة بنسبة 2,8 بالمائة، على أساس سنوي، لكنه تراجع بنسبة 0,2 بالمائة، على أساس شهري، في مارس. واصل التضخم في فئة "إيجارات المنازل" تراجعاً، فانخفض بنسبة 1 بالمائة، على أساس سنوي، خلال مارس.

ميزان المدفوعات: تشير البيانات الكاملة للعام 2017، إلى أن الحساب الجاري سجل فائضاً لأول مرة خلال ثلاث سنوات.

سوق العمل: بقي معدل البطالة وسط السعوديين دون تغيير، على أساس ربعي، في الربع الرابع للعام 2017، منهياً العام عند نسبة 12,8 بالمائة. لكن، معدلات المشاركة ارتفعت في الربع الرابع، مدعومة بزيادة المشاركة وسط الإناث.

أسعار العقارات: بقيت أسعار العقارات في المنطقة السلبية خلال الربع الأول لعام 2018، لكنها حققت أبطأ مستوى تراجع لها منذ الربع الثاني لعام 2015.

أسواق النفط - عالمياً: سيقدر الرئيس الأمريكي في 12 مايو، عما إذا كان سيلغي الاتفاق النووي الحالي مع إيران أم لا، وأياً كان القرار الذي سيتخذه فسيكون له تأثير كبير على إنتاج النفط وأسعاره.

أسواق النفط - إقليمياً: تشير أحدث البيانات الرسمية المتاحة والخاصة بشهر فبراير، إلى ارتفاع صادرات النفط السعودية إلى 7,25 مليون برميل في اليوم.

أسعار الصرف: تشير أحدث الاستطلاعات إلى عدم وجود تغيير في أسعار الفائدة الأمريكية في مايو، لكن السوق يتوقع ارتفاعها ثلاث مرات إضافية خلال العام.

سوق الأسهم: يتوقع أن تؤدي زيادة ضعف عمليات التداول، تماشياً مع النمط الموسمي المعتاد خلال شهر رمضان الكريم، إلى بقاء أداء المؤشر أكثر ثباتاً خلال مايو.

أداء قطاعات السوق: أنهت جميع قطاعات سوق الأسهم شهر أبريل على ارتفاع، رغم ارتفاع بعض القطاعات بدرجة كبيرة مقارنة بالبقية، وذلك تماشياً مع الأداء الإيجابي لمؤشر "ناسي" خلال الشهر.

للمزيد من المعلومات يرجى الاتصال على:

د. فهد التركي
كبير الاقتصاديين ورئيس إدارة الأبحاث
falturki@jadwa.com

راجا أسد خان
رئيس الأبحاث الاقتصادية
rkhan@jadwa.com

د. نوف ناصر الشريف
اقتصادي
nalsharif@jadwa.com

الإدارة العامة:
الهاتف +966 11 279-1111
الفاكس +966 11 279-1571
صندوق البريد 60677، الرياض 11555
المملكة العربية السعودية
www.jadwa.com

جدوى للاستثمار شركة مرخصة من قبل هيئة السوق المالية
لأداء أعمال الأوراق المالية بموجب ترخيص رقم 6034 / 37

للإطلاع على أبحاث الأبحاث لشركة جدوى للاستثمار،
وللتسجيل للحصول على الإصدارات المستقبلية يمكنكم الدخول
إلى موقع الشركة:

<http://www.jadwa.com>

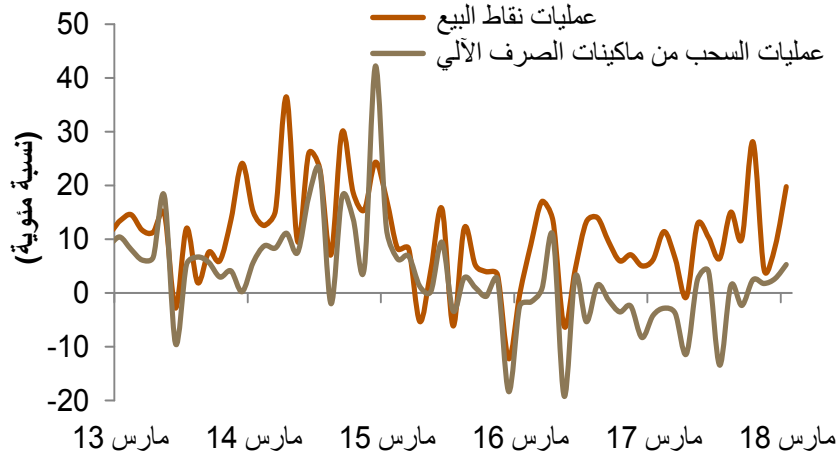


الاقتصاد الفعلي

جاء أداء المؤشرات الاقتصادية متبايناً في مارس، ففي حين ارتفعت تعاملات نقاط البيع بنحو 20 بالمائة، على أساس سنوي، وارتفعت كذلك السحوبات من ماكينات الصرف الآلي بنسبة 5 بالمائة، تراجع مؤشر مديري المشتريات غير النفطي إلى أدنى مستوى له في تسع سنوات. إضافة إلى ذلك، أدى استمرار ضعف النشاط في قطاع التشييد، إلى تراجع مبيعات الاسمنت بنسبة 11 بالمائة وكذلك تراجع إنتاج الاسمنت بنسبة 13 بالمائة، على أساس سنوي، خلال الشهر.

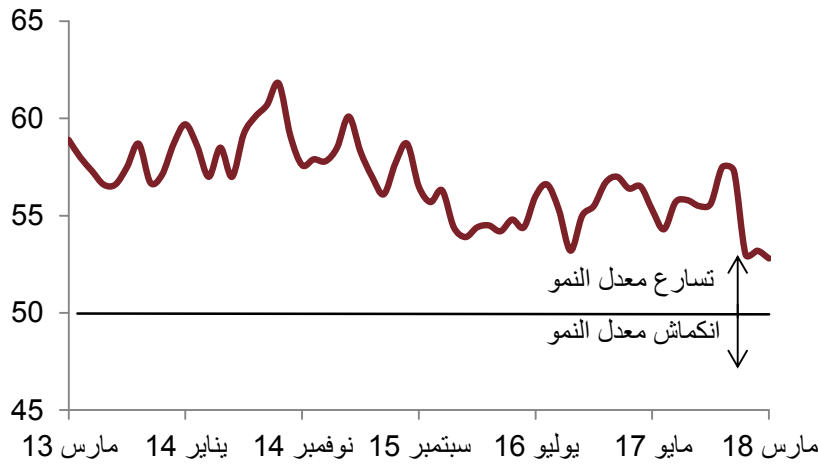
مؤشرات الإنفاق الاستهلاكي

(التغير السنوي)



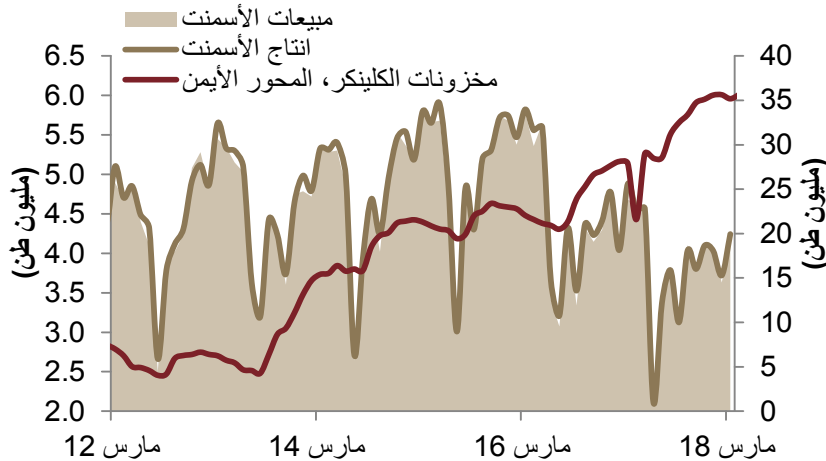
زادت تعاملات نقاط البيع بنسبة 20 بالمائة، كما ارتفعت السحوبات من ماكينات الصرف الآلي بنسبة 5 بالمائة، على أساس سنوي، في مارس.

مؤشر مديري المشتريات غير النفطي



تراجع مؤشر مديري المشتريات غير النفطي إلى أدنى مستوى له في تسع سنوات.

إنتاج الاسمنت ومبيعاته ومخزونات الكلينكر



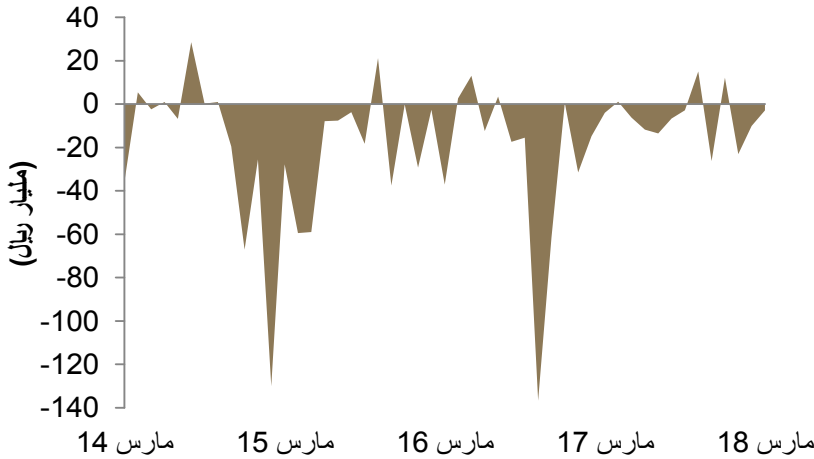
أدى استمرار ضعف النشاط في قطاع التشييد، إلى تراجع مبيعات الاسمنت بنسبة 11 بالمائة.



الوضع المالي للحكومة

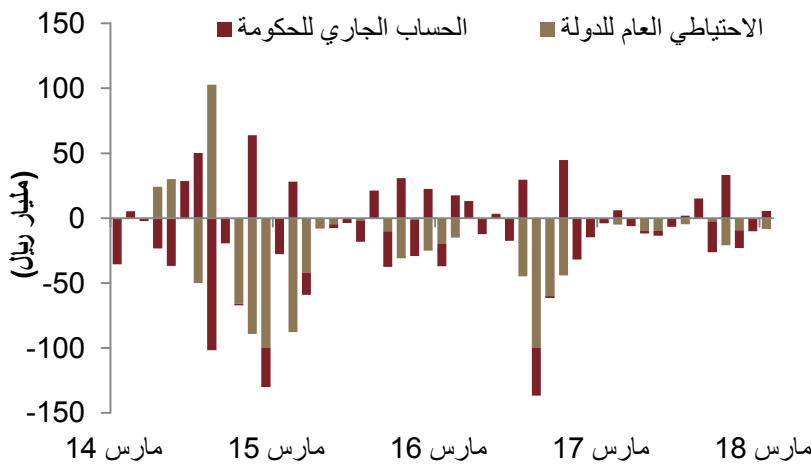
تراجع صافي التغيير الشهري في حسابات الحكومة لدى "ساما" بنحو 3 مليارات ريال، على أساس شهري، في مارس، وجاء التراجع بصورة أساسية نتيجة لانخفاض الاحتياطي العام للدولة لدى "ساما" بنحو 8 مليارات ريال خلال الشهر. وفي نفس الوقت، زادت حيازة البنوك المحلية من السندات الحكومية بحوالي 4,3 مليارات ريال في مارس، بعد إصدار صكوك محلية خلال الشهر.

صافي التغيير في حسابات الحكومة لدى "ساما"
(التغير الشهري)



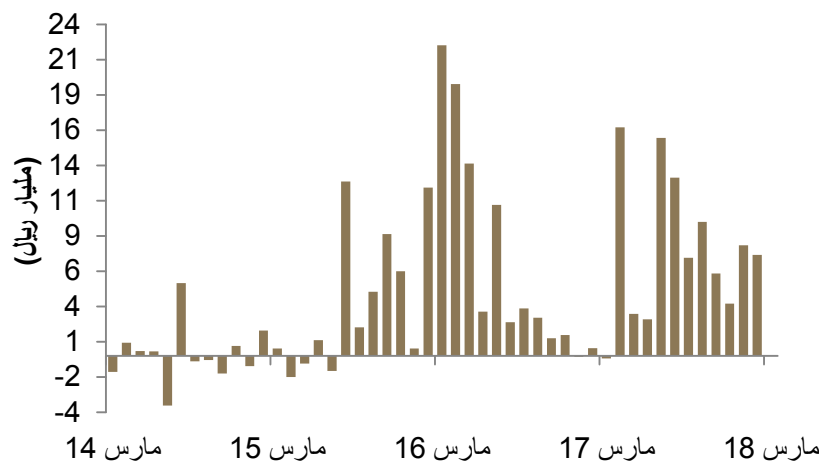
تراجع صافي التغيير الشهري في حسابات الحكومة لدى "ساما" بنحو 3 مليارات ريال، على أساس شهري، في مارس...

تفاصيل حسابات الحكومة لدى "ساما"
(التغير الشهري)



...وجاء التراجع بصورة أساسية نتيجة لانخفاض الاحتياطي العام للدولة بـ 8 مليارات ريال خلال الشهر.

صافي حيازة البنوك المحلية من السندات الحكومية
(التغير الشهري)

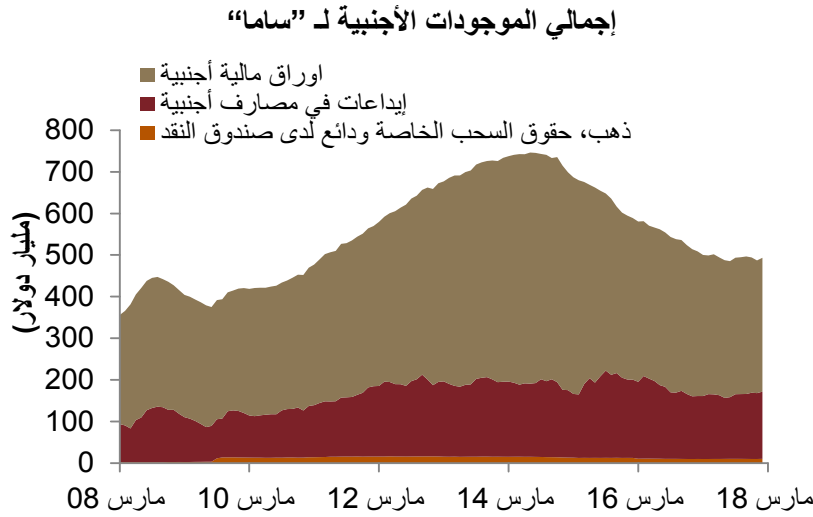


زادت حيازة البنوك المحلية من السندات الحكومية بحوالي 4,3 مليارات ريال في مارس، في أعقاب إعلان وزارة المالية عن بيع صكوك محلية بقيمة 4,85 مليار ريال، من خلال إعادة فتح إصدار كان قد صدر في الأصل في يناير.

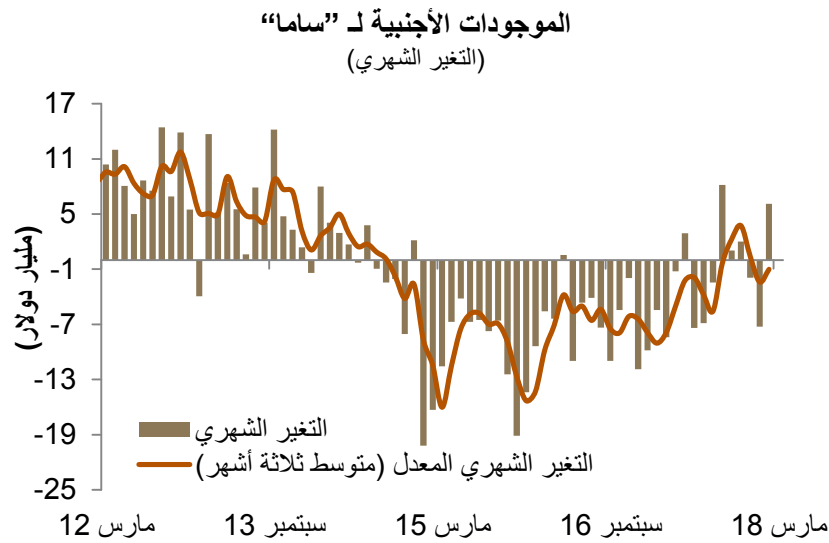


الموجودات الأجنبية لـ "ساما"

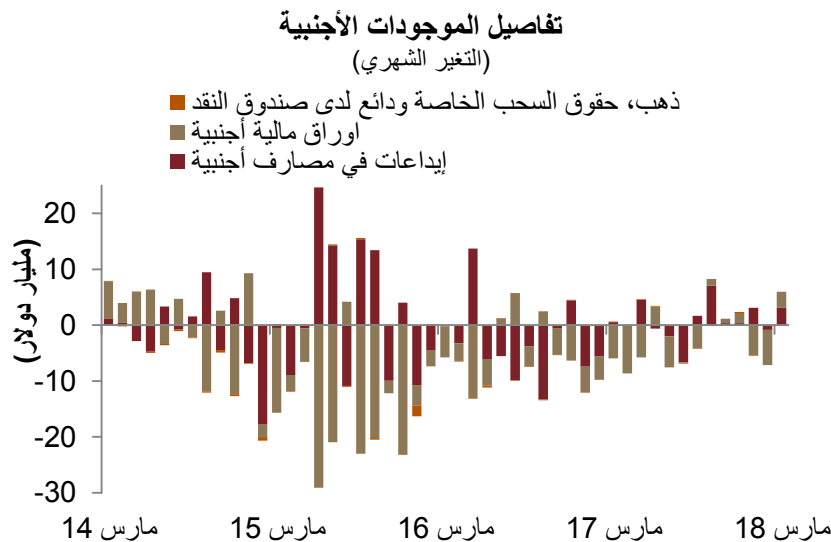
ارتفعت احتياطات الموجودات الأجنبية لـ "ساما" بنحو 6,1 مليار دولار، على أساس شهري، لتصل إلى 493,4 مليار دولار في مارس، بعد تراجعها بحوالي 9 مليار دولار خلال يناير وفبراير 2018. وتشير تفاصيل تلك الموجودات، إلى أن الزيادة الأخيرة جاءت من ارتفاعات شهرية في الأوراق المالية الأجنبية والإيداعات في بنوك أجنبية خلال الشهر.



ارتفعت احتياطات الموجودات الأجنبية لـ "ساما" بنحو 6,1 مليار دولار، على أساس شهري...



...لتصل إلى 493,4 مليار دولار في مارس، بعد تراجعها بحوالي 9 مليار دولار خلال يناير وفبراير 2018.



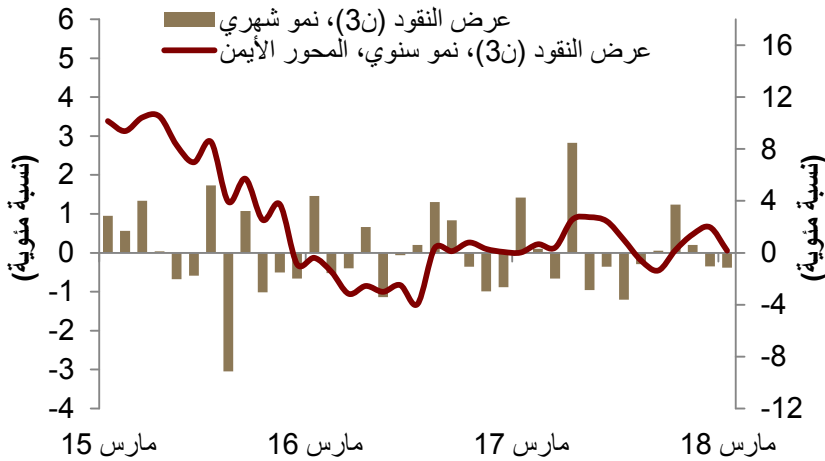
ارتفع اثنان من الموجودات الأجنبية: الأوراق المالية الأجنبية والإيداعات في مصارف أجنبية، بنحو 3 مليار ريال لكل منهما، خلال الشهر.



عرض النقود والودائع

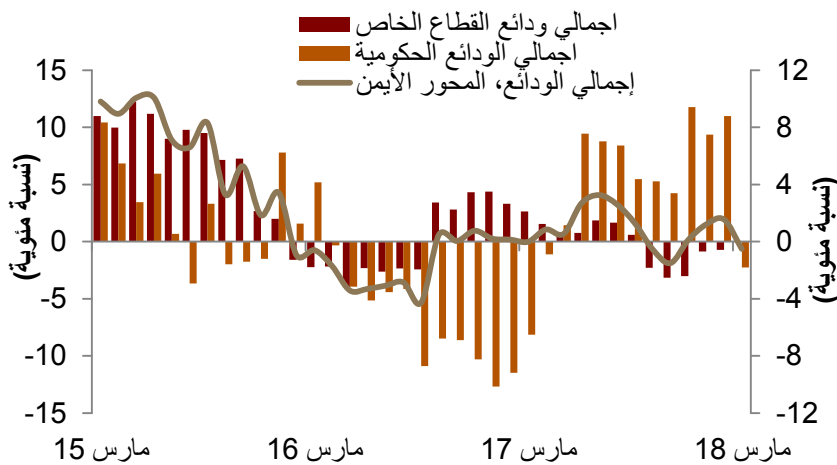
بقي عرض النقود الشامل (ن3) دون تغيير تقريباً في مارس، حيث سجل أبطأ زيادة سنوية له في أربعة أشهر، عند 0,2 بالمائة. وبالنظر إلى الودائع لدى البنوك التجارية، نجد أن وداائع القطاع الخاص شهدت استقراراً خلال الشهر، بينما تراجعت وداائع القطاع العام بنحو 2,3 بالمائة، على أساس سنوي، وهو أول تراجع لها في 11 شهراً، مما أدى إلى تراجع إجمالي الودائع بنسبة 0,5 بالمائة، على أساس سنوي.

نمو عرض النقود



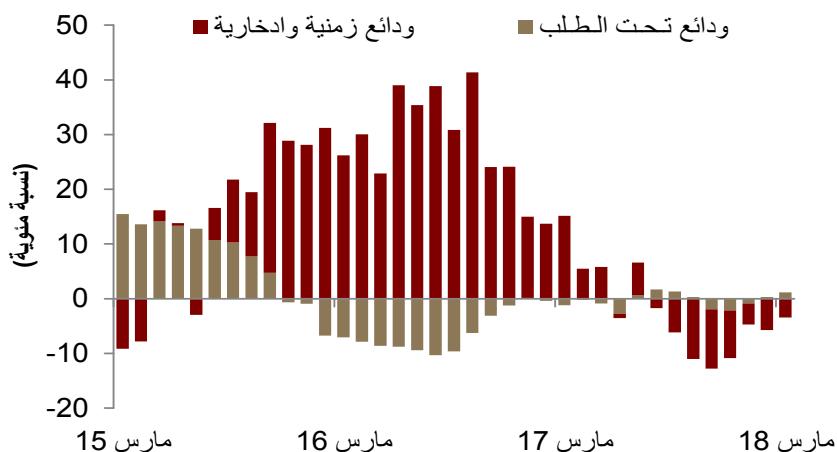
بقي عرض النقود الشامل (ن3) دون تغيير يذكر، مسجلاً أبطأ زيادة سنوية له في أربعة أشهر.

نمو الودائع لدى البنوك التجارية (التغير السنوي)



تراجع إجمالي الودائع لدى البنوك التجارية بنسبة 0,5 بالمائة، على أساس سنوي، متأثرة بتراجع الودائع الحكومية.

تفاصيل وداائع القطاع الخاص (التغير السنوي)



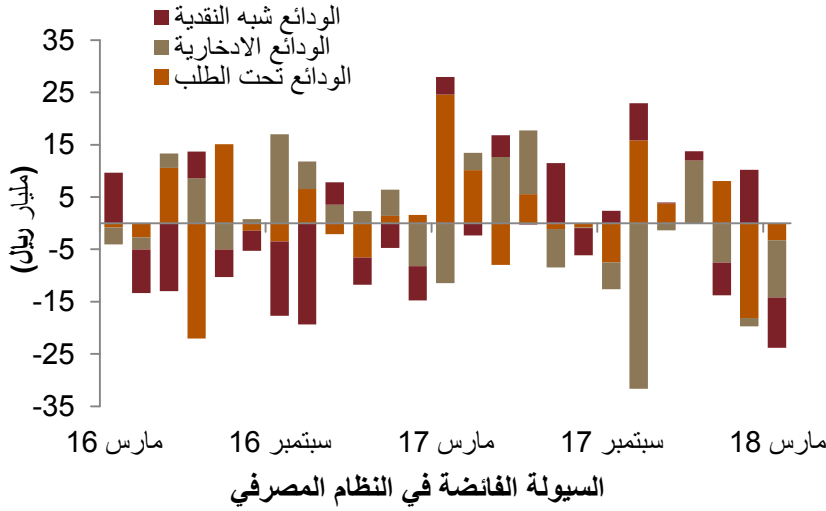
بالنظر إلى وداائع القطاع الخاص، نلاحظ تباطؤ الودائع الزمنية والادخارية، مقابل ارتفاع الودائع تحت الطلب بنسبة 1,2 بالمائة، على أساس سنوي، مسجلة أعلى زيادة سنوية لها في ستة أشهر.



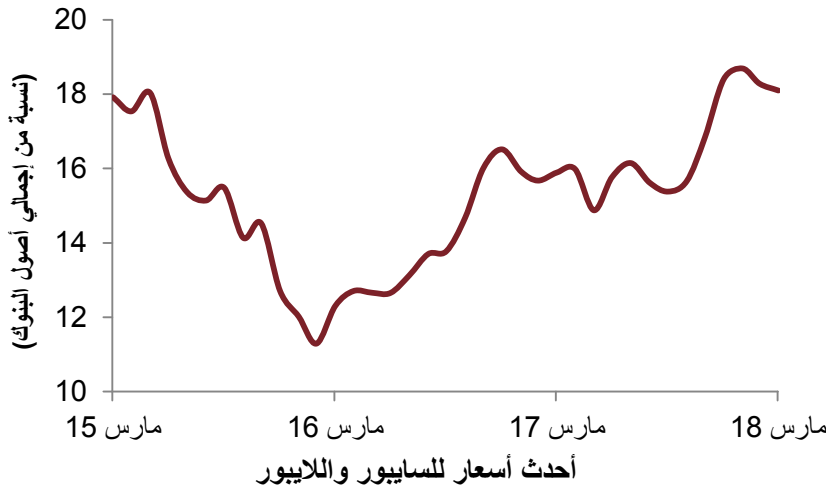
أسعار الفائدة

تراجعت الودائع الحكومية لدى البنوك التجارية بنسبة 7 بالمائة، على أساس شهري، في مارس، مسجلة أكبر تراجع شهري لها منذ يوليو 2013. ويبدو هذا التراجع متسقاً مع التعليقات الأخيرة لمحافظ "ساما" التي أكد فيها أن البنك المركزي السعودي سيقوم بإبقاء أجل بعض الودائع الحكومية، مما يؤدي إلى امتصاص السيولة الفائضة من النظام المصرفي.

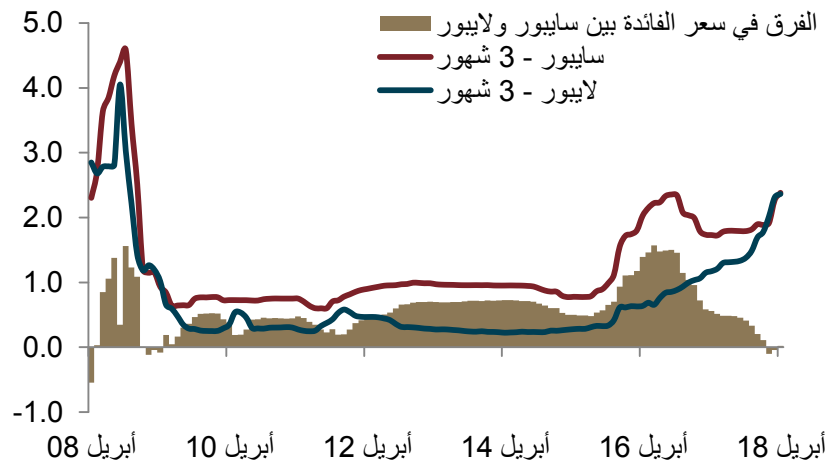
الودائع الحكومية لدى البنوك التجارية (التغير الشهري)



تراجع إجمالي الودائع الحكومية لدى البنوك التجارية بحوالي 24 مليار ريال، على أساس شهري، في مارس...



...وكذلك تراجعت مستويات السيولة خلال الشهر...



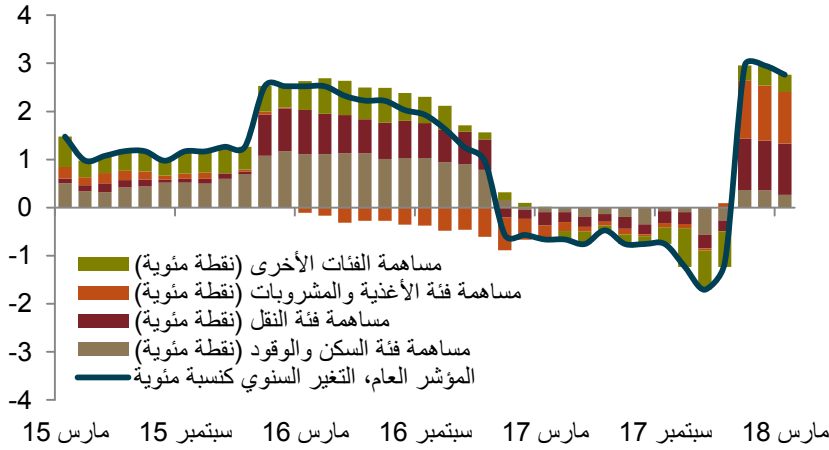
...مما ساعد على عودة الفرق بين سعري سايبور وليبور إلى المنطقة الإيجابية خلال أبريل، عاكساً اتجاه المسار الذي ساد خلال الشهرين الماضيين.



التضخم

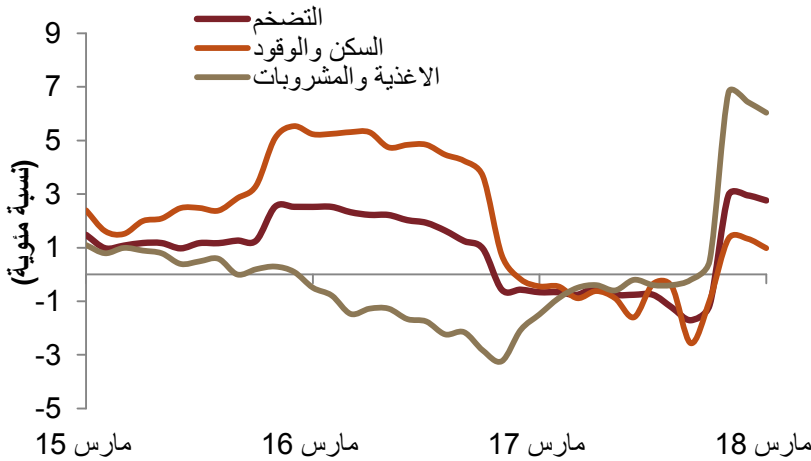
ارتفع معدل التضخم الشامل في المملكة بنسبة 2,8 بالمائة، على أساس سنوي، لكنه تراجع بنسبة 0,2 بالمائة، على أساس شهري، في مارس. ارتفع التضخم في فئة "الأغذية والمشروبات" بنسبة 6 بالمائة، وكذلك ارتفع التضخم في فئة "السكن والمياه والكهرباء والغاز" بنسبة 1 بالمائة، على أساس سنوي. واصل التضخم في الفئة الفرعية "إيجارات المنازل" تراجعاً، فانخفض بنسبة 1 بالمائة، على أساس سنوي، وبنسبة 0,5 بالمائة، على أساس شهري، خلال مارس، مسجلاً أكبر تراجع سنوي له منذ يوليو 2014.

التضخم الشامل (التغير السنوي)



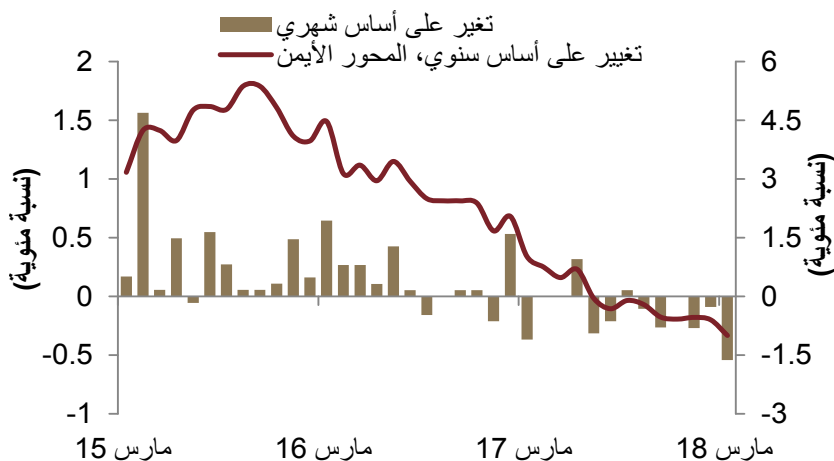
ارتفع التضخم الشامل في مارس بنسبة 2,8 بالمائة، على أساس سنوي، مقابل تراجعاً بنسبة 0,2 بالمائة، على أساس شهري.

معدلات التضخم في فئتي "السكن" و"الأغذية والمشروبات" (التغير السنوي)



ارتفع التضخم في فئة "الأغذية والمشروبات" بنسبة 6 بالمائة، على أساس سنوي، متأثراً بضرورية القيمة المضافة وكذلك أسعار الأغذية العالمية.

التضخم في "إيجارات المنازل"



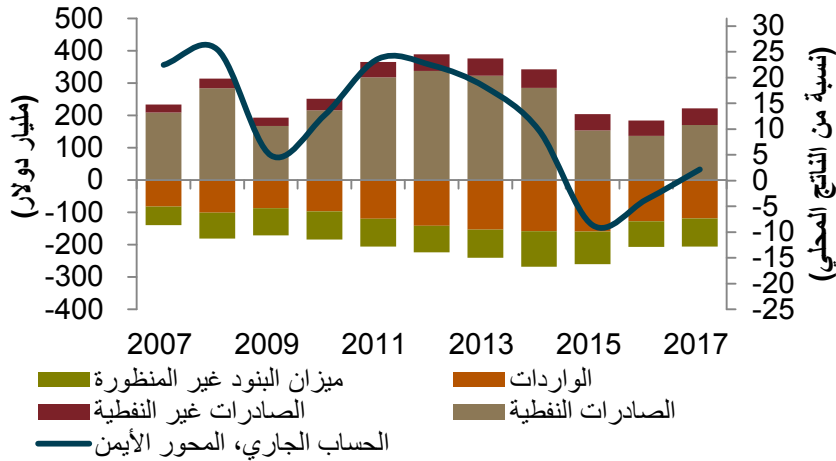
تراجع التضخم في فئة "السكن والمرافق" بدرجة طفيفة، عند 0,1 بالمائة، على أساس شهري، متأثراً بتراجع التضخم في الفئة الفرعية "إيجارات المنازل"، والذي انخفض بنسبة 0,5 بالمائة، على أساس شهري، ليسجل أكبر تراجع شهري له منذ يوليو 2014.



ميزان المدفوعات

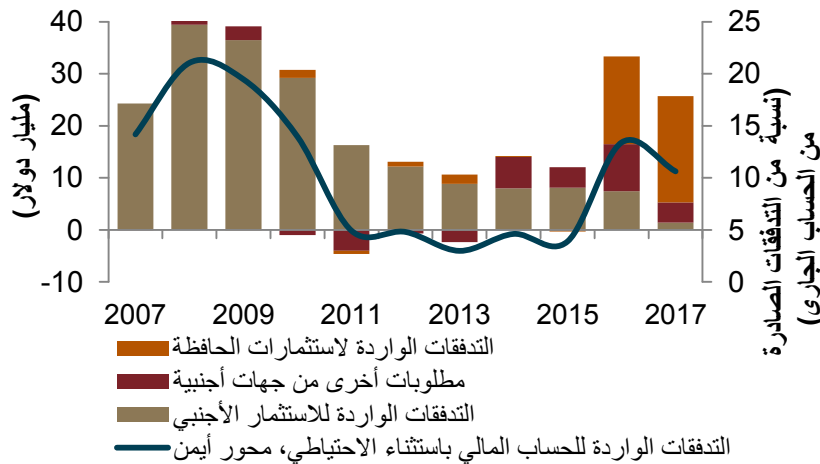
تشير البيانات الكاملة للعام 2017، إلى أن الحساب الجاري سجل فائضاً لأول مرة خلال ثلاث سنوات. لقد ساعد الارتفاع الملحوظ في الميزان التجاري على دفع الحساب الجاري ليسجل فائضاً إجمالياً قدره 15,2 مليار ريال، أو 2,2 بالمائة من الناتج المحلي الإجمالي. من ناحية أخرى، أدت زيادة التدفقات الخارجة من الحساب المالي غير الاحتياطي، خاصة من العملات والودائع، إلى تراجع الحساب المالي إلى المنطقة السلبية.

ميزان الحساب الجاري



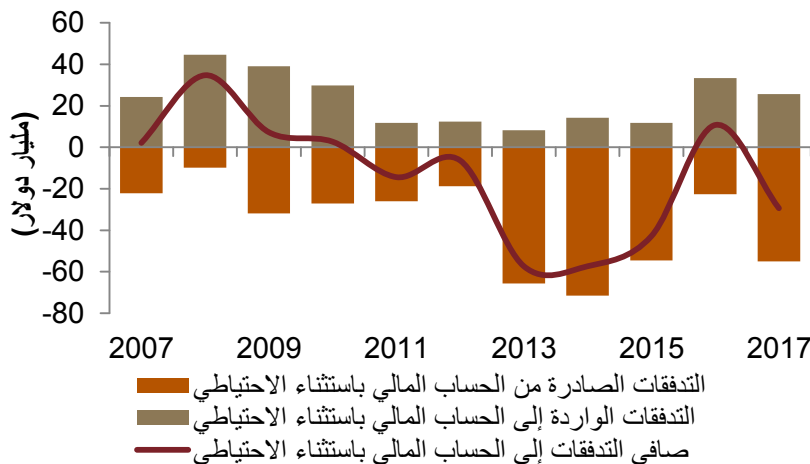
تحسن وضع الحساب الجاري للمملكة من خانة العجز، عند 23,8 مليار دولار عام 2016، إلى خانة الفائض، عند 15,2 مليار دولار عام 2017، وذلك نتيجة للتحسن الكبير في الصادرات النفطية كسبب رئيسي.

التدفقات الواردة إلى الحساب المالي غير الاحتياطي



تسبب الإصدار المتواصل للديون الخارجية خلال عام 2017، في ارتفاع إجمالي التدفقات الواردة إلى الحساب المالي إلى 25,7 مليار دولار، وتقل هذه التدفقات عن تدفقات العام الماضي والتي بلغت 3,3 مليار دولار.

ميزان الحساب المالي غير الاحتياطي



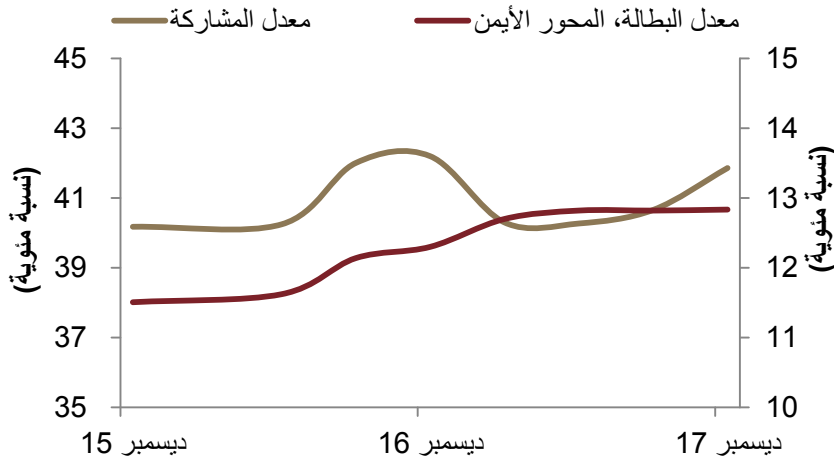
من ناحية أخرى، بلغ إجمالي التدفقات الخارجة من الحساب المالي خلال العام نحو 55 مليار دولار. خرجت نحو 51 مليار دولار من تلك التدفقات كعملات وودائع، وشهد الربع الأول لعام 2017 خروج نحو 23 مليار دولار.



سوق العمل

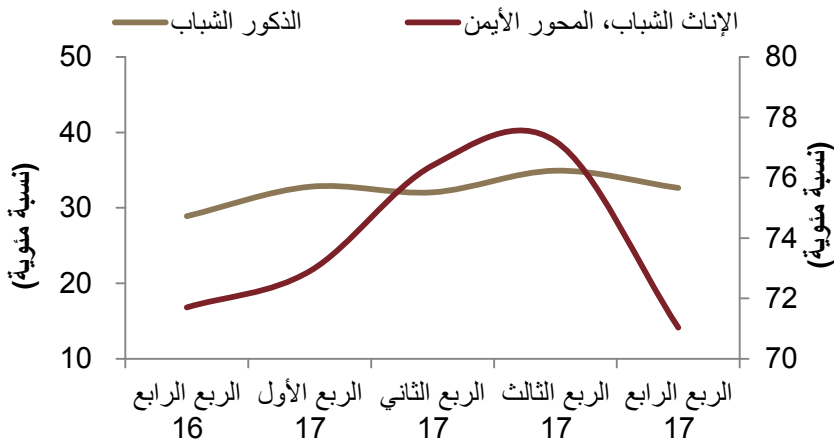
بقي معدل البطالة وسط السعوديين دون تغيير، على أساس ربعي، في الربع الرابع للعام 2017، متبياً العام عند نسبة 12,8 بالمائة. لكن، معدلات المشاركة ارتفعت في الربع الرابع، مدعومة بزيادة المشاركة وسط الإناث التي ارتفعت إلى 19,4 بالمائة، مقارنة بـ 17,8 بالمائة في الربع الثالث. إضافة إلى ذلك، تراجعت معدلات البطالة وسط الشباب، خاصة فئة الإناث التي تراجعت معدلات البطالة لديها من 77 بالمائة في الربع الثالث إلى 71 بالمائة في الربع الرابع.

معدلات البطالة والمشاركة وسط السعوديين



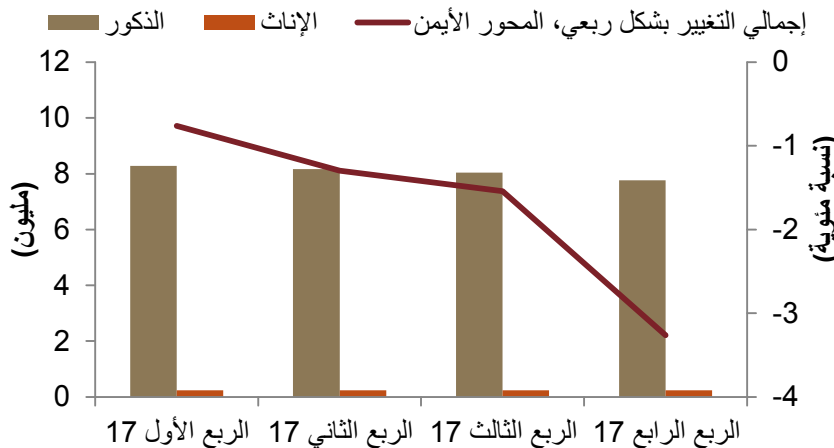
بقي معدل البطالة وسط السعوديين دون تغيير، على أساس ربعي، في الربع الرابع للعام 2017، متبياً العام عند نسبة 12,8 بالمائة.

معدلات البطالة وسط الشباب



تراجعت معدلات البطالة وسط الشباب، خاصة فئة الإناث التي شهدت انخفاض معدلات البطالة لديها إلى 71 بالمائة في الربع الرابع، متراجعة من 77 بالمائة في الربع الثالث.

عدد الأجانب في سوق العمل السعودي



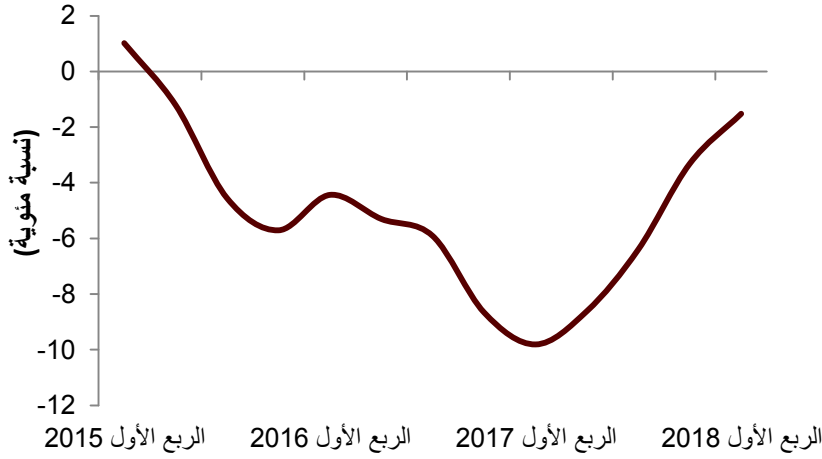
تراجع العدد الإجمالي للعمالة الوافدة في سوق العمل السعودي بأكثر من 575 ألف عامل خلال عام 2017.



أسعار العقارات

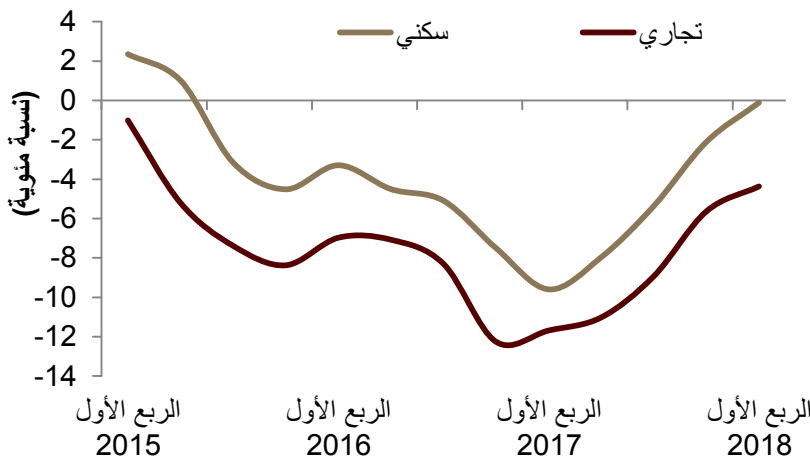
بقيت أسعار العقارات في المنطقة السلبية خلال الربع الأول لعام 2018، لكنها حققت أبطأ مستوى تراجع لها منذ الربع الثاني لعام 2015. وبصورة أكثر تحديداً، سجلت أسعار العقارات التجارية مستويات تراجع أعلى من شريحة العقارات السكنية، وشهدت أسعار العقارات التجارية في الرياض أكبر التراجعات مقارنة ببقية المناطق في المملكة خلال الربع الأول، متراجعة بنسبة 8,7 بالمائة، على أساس سنوي، لكن العقارات السكنية سجلت بعض الارتفاع.

مؤشر أسعار العقارات
(التغير السنوي)



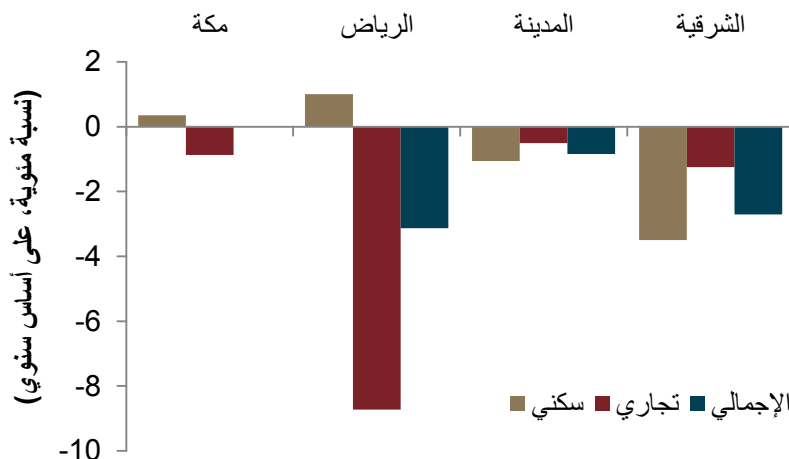
واصلت أسعار العقارات تراجعها في الربع الأول لعام 2018، منخفضة بنسبة 1,5 بالمائة، على أساس سنوي، مسجلة أقل تراجع سنوي لها منذ الربع الثاني لعام 2015.

مؤشر أسعار العقارات، حسب النوع
(التغير السنوي)



شهدت أسعار العقارات التجارية تراجعاً أكبر مما حدث لشريحة لعقارات السكنية...

مؤشر أسعار العقارات، حسب المنطقة
(التغير السنوي)



...وسجلت أسعار العقارات التجارية في مدينة الرياض، انخفاضاً أكبر مما شهدته المناطق الرئيسية الأخرى في المملكة، خلال الربع الأول، متراجعة بنسبة 8,7 بالمائة، على أساس سنوي، في حين سجلت أسعار العقارات السكنية بعض الارتفاع.



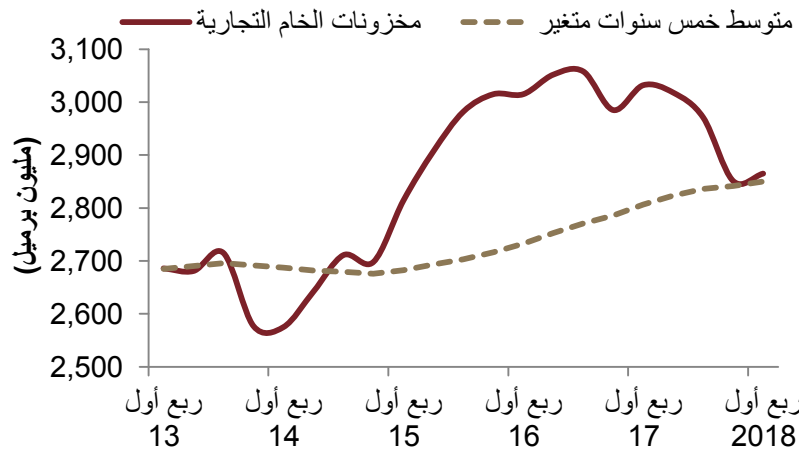
أسواق النفط - عالمياً

نتيجة لحدوث بعض التوازن في أسواق النفط، مقروناً بزيادة التوترات الجيوسياسية الإقليمية، ارتفعت أسعار خام برنت بنسبة 9 بالمائة، على أساس شهري، ليصل متوسطها إلى 72 دولاراً للبرميل، في أبريل. بالنظر إلى المستقبل، سيقدر الرئيس الأمريكي في 12 مايو عما إذا كان سيلغي الاتفاق النووي الحالي مع إيران أم لا، وأياً كان القرار المتخذ فسيكون له تأثير كبير على إنتاج النفط وأسعاره.



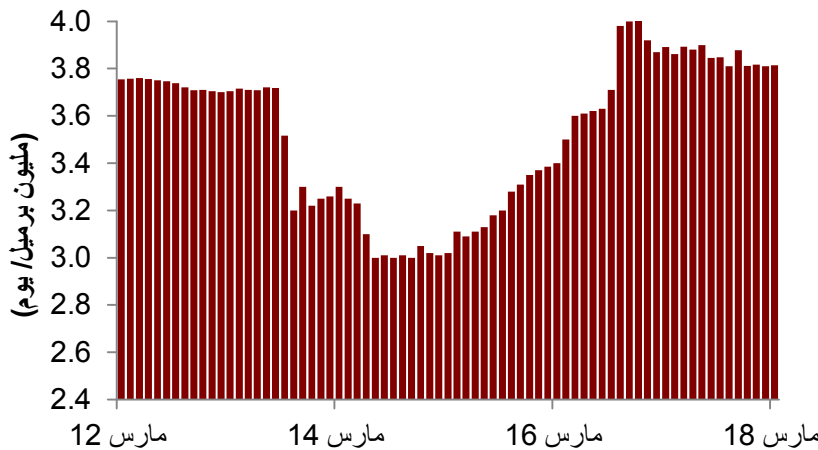
ارتفعت أسعار خام برنت بنسبة 9 بالمائة، على أساس شهري، إلى متوسط 72 دولاراً للبرميل، مقابل ارتفاع أسعار خام غرب تكساس بنسبة 6 بالمائة، على أساس شهري، إلى متوسط 66 دولاراً للبرميل، في أبريل...

مخزونات النفط الخام التجارية لدى دول التعاون الاقتصادي والتنمية



...نتيجة لتراجع الفائض في أسواق النفط، حيث تشير أحدث بيانات أوبك إلى انخفاض المخزونات التجارية للنفط الخام لدى دول مجموعة التعاون الاقتصادي والتنمية إلى متوسطها لخمس سنوات.

إنتاج إيران من النفط الخام (معلومات من مصادر مباشرة)



بالنظر إلى فترة الأسابيع القليلة القادمة، يرجح أن يكون أكبر عامل سيؤثر على أسعار النفط يتصل بما إذا كان سيتم إعادة فرض العقوبات على إيران أم لا، وهذا القرار متوقع اتخاذه في 12 مايو.

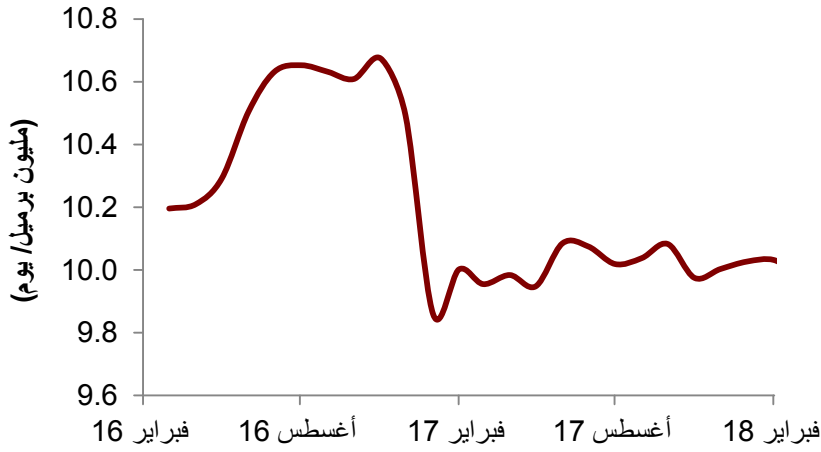


أسواق النفط - إقليمياً

رغم بقاء إنتاج النفط الخام في المملكة دون تغيير، على أساس شهري، في مارس، إلا أن أحدث البيانات الرسمية المتاحة والخاصة بـ فبراير تشير إلى ارتفاع صادرات النفط السعودية إلى 7,25 مليون برميل في اليوم. ومن ناحية أخرى، تشير أحدث البيانات المتاحة غير الرسمية، إلى أن صادرات النفط الخام السعودية انخفضت قليلاً إلى نحو 6,9 مليون برميل يومياً في المتوسط خلال مارس وأبريل.

إنتاج المملكة من النفط

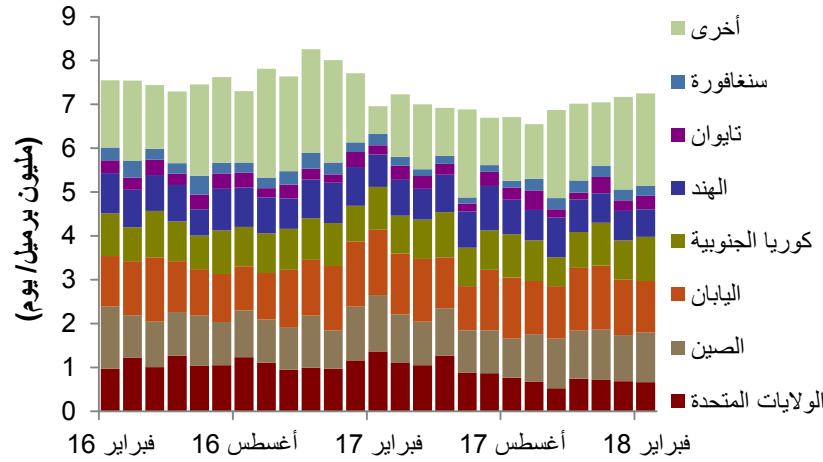
(حسب معلومات المصادر الثانوية: مارس 2018)



بقي إنتاج المملكة من الخام عند حوالي 9,9 مليون برميل في اليوم...

صادرات المملكة من النفط الخام

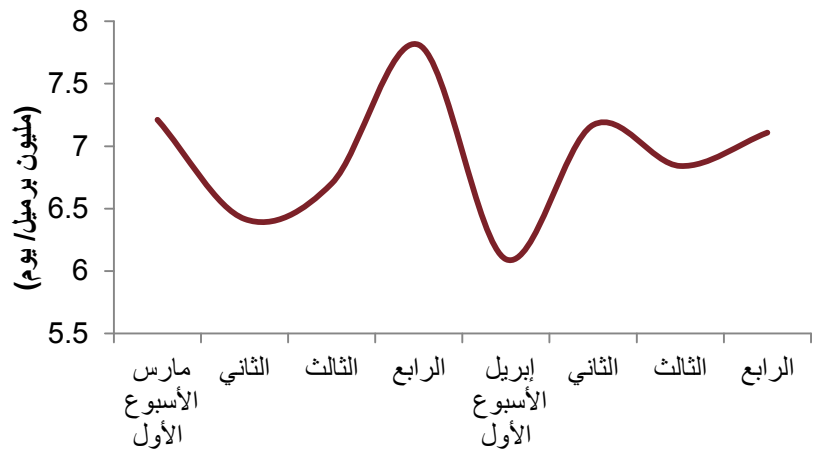
(فبراير 2018)



...رغم الارتفاع المطرد للصادرات النفطية خلال الشهور القليلة الماضية...

صادرات المملكة من النفط الخام، وفقاً لبيانات أولية

(مارس-أبريل 2018)



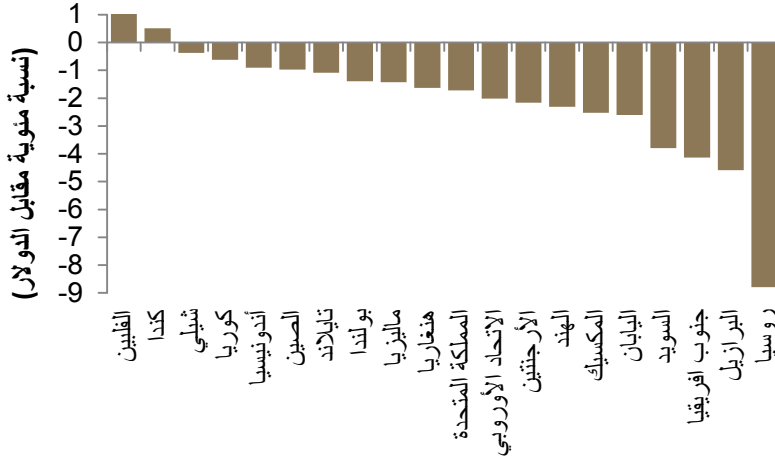
...لكن، البيانات الأولية تشير إلى بعض التراجع في الصادرات خلال شهري مارس وأبريل.



أسعار الصرف

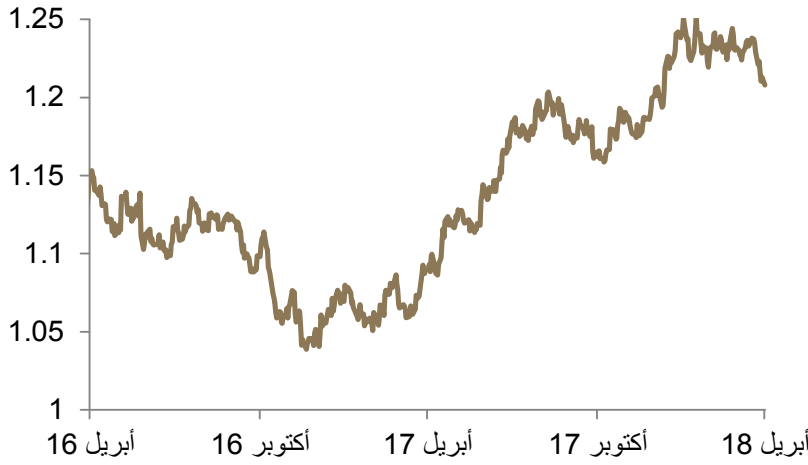
ساعدت الدلائل التي تشير إلى نمو أقوى للاقتصاد الأمريكي، على ارتفاع قيمة الدولار إلى أعلى مستوى له منذ بداية العام. ووفقاً لبيانات حكومية صدرت الأسبوع الماضي، نما الاقتصاد الأمريكي بنسبة 2,3 بالمائة في الربع الأول لعام 2018، متخطياً معظم توقعات المحللين. بالنظر إلى المستقبل، تشير أحدث الاستطلاعات إلى عدم وجود تغيير في أسعار الفائدة الأمريكية خلال مايو، ولكن يتوقع رفعها في يونيو.

المكسب/أو الخسارة الشهرية مقابل الدولار الأمريكي (أبريل 2018)



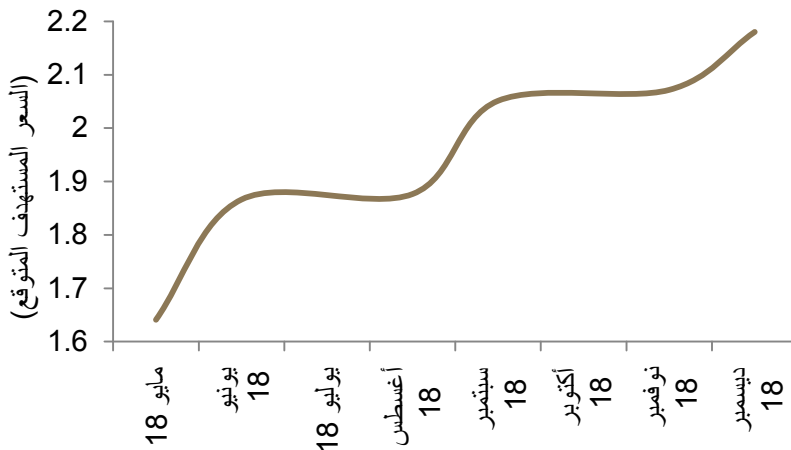
ارتفعت قيمة الدولار مقابل جميع العملات الرئيسية تقريباً في أبريل...

اليورو/مقابل الدولار الأمريكي



...بما في ذلك اليورو، عاكساً بذلك المسار الذي شهده خلال الشهور القليلة الماضية.

أسعار الفائدة الأمريكية المتوقعة



بالنظر إلى المستقبل، تشير أحدث الاستطلاعات إلى عدم وجود تغيير في أسعار الفائدة الأمريكية في مايو، لكن السوق يتوقع ارتفاعها ثلاث مرات إضافية خلال العام، مما يرفعها إلى نحو 2,2 بالمائة في نهاية عام 2018.



سوق الأسهم

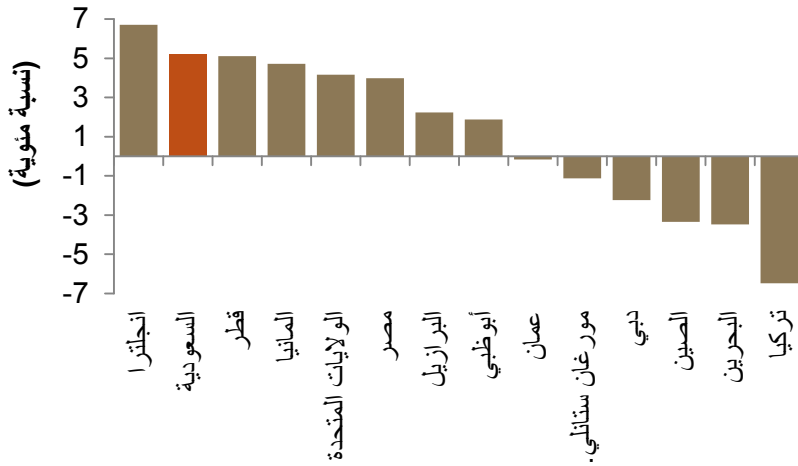
ساعدت زيادة التفاضل وسط المستثمرين وارتفاع أسعار النفط إلى مستويات لم تصلها منذ سنوات، على ارتفاع مؤشر "تاسي" بنسبة 4,3 بالمائة، على أساس شهري، في أبريل. وإجمالاً، ارتفع "تاسي" بنسبة 14 بالمائة منذ بداية العام. بالنظر إلى المستقبل، يتوقع أن تؤدي زيادة ضعف عمليات التداول، تماشياً مع النمط الموسمي المعتاد خلال شهر رمضان الكريم، إلى بقاء أداء المؤشر أكثر ثباتاً خلال مايو.

مؤشر "تاسي"



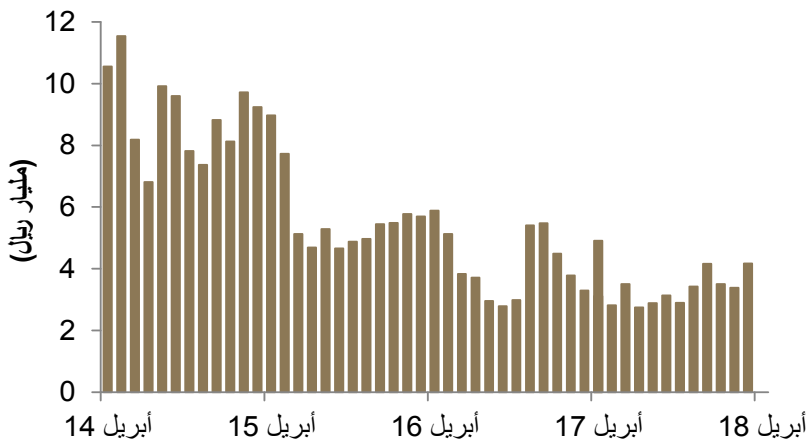
ارتفع مؤشر "تاسي" بنسبة 4,3 بالمائة، على أساس شهري، في أبريل...

أداء "تاسي" مقارنة بالمؤشرات العالمية والإقليمية (أبريل 2018)



...مما جعله يأتي ضمن أفضل الأسواق أداءً، سواء على مستوى العالم أو المنطقة.

المتوسط اليومي لقيمة التداولات (متوسط شهري)



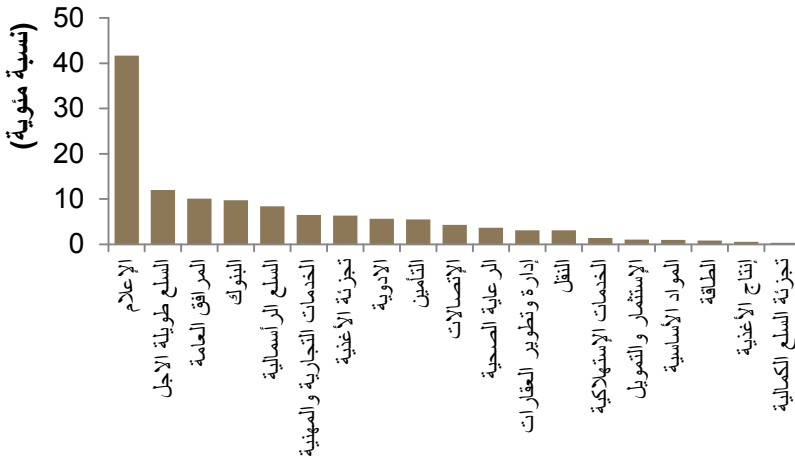
ارتفع المتوسط اليومي لقيمة التداولات خلال الشهر، لكن يرجح أن تنخفض قيمتها بعض الشيء بسبب النمط الموسمي المعتاد لضعف عمليات التداول خلال رمضان.



أداء قطاعات السوق

أنهت جميع قطاعات سوق الأسهم شهر أبريل على ارتفاع، رغم ارتفاع بعض القطاعات بدرجة كبيرة مقارنة بالبقية، وذلك تماشياً مع الأداء الإيجابي لمؤشر "تاسي" خلال الشهر. سجلت قطاعات "الإعلام" و"السلع طويلة الأجل" و"المرافق العامة" أفضل مستويات الأداء، في حين جاءت أضعف مستويات الأداء من نصيب قطاعات "الطاقة" و"إنتاج الأغذية" و"تجزئة السلع الكمالية"، في أبريل.

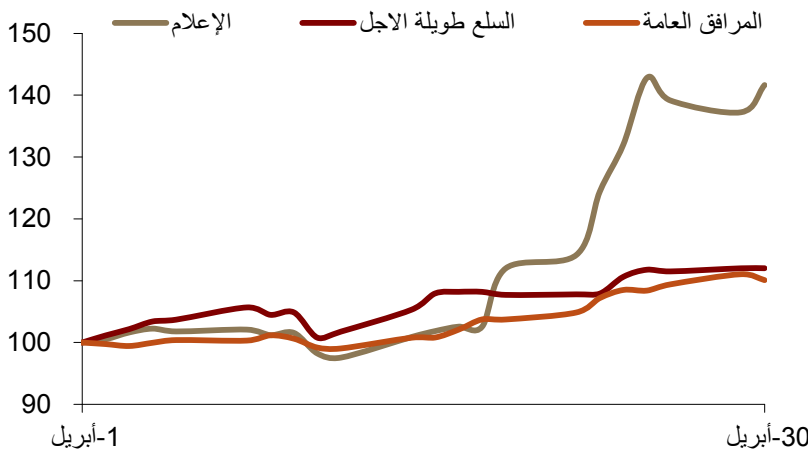
أداء القطاعات في مؤشر "تاسي"
(المؤشر معدل بحيث يساوي 100 نقطة في 1 أبريل 2018)



أنهت جميع قطاعات السوق شهر أبريل على ارتفاع، رغم ارتفاع بعض القطاعات بدرجة كبيرة مقارنة بالبقية، وذلك تماشياً مع الأداء الإيجابي لمؤشر "تاسي" خلال الشهر.

أفضل القطاعات أداءً

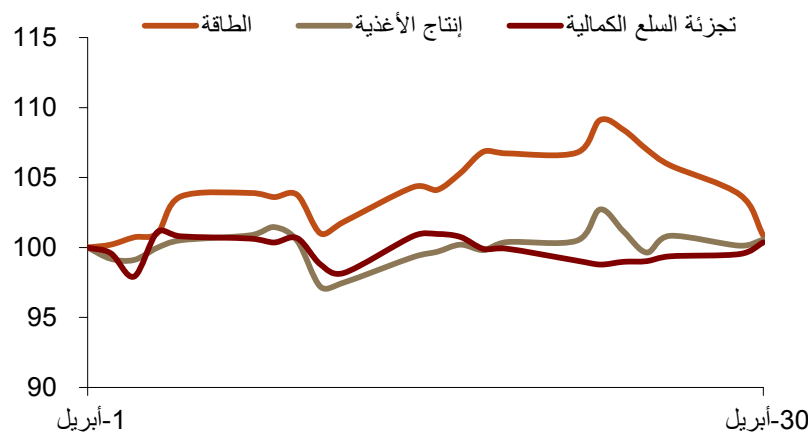
(المؤشر معدل بحيث يساوي 100 نقطة في 1 أبريل 2018)



سجلت قطاعات "الإعلام" و"السلع طويلة الأجل" و"المرافق العامة" أفضل مستويات الأداء...

أضعف القطاعات أداءً

(المؤشر معدل بحيث يساوي 100 نقطة في 1 أبريل 2018)



..في حين جاءت أضعف مستويات الأداء من نصيب قطاعات "الطاقة" و"إنتاج الأغذية" و"تجزئة السلع الكمالية"، في أبريل.



البيانات الأساسية

2019 توقعات	2018 توقعات	2017 تقديرات	2016	2015	2014	2013	2012	2011	
الناتج الإجمالي الاسمي									
3,052	2,817	2,564	2,419	2,454	2,836	2,800	2,760	2,517	(مليار ريال سعودي)
814	751	684	645	654	756	747	736	671	(مليار دولار أمريكي)
8.4	9.8	6.0	1.4-	13.5-	1.3	1.5	9.6	27.1	(معدل التغير السنوي)
الناتج الإجمالي الفعلي									
(معدل التغير السنوي)									
3.3	1.5	3.0-	3.6	5.3	2.1	1.6-	5.1	12.2	القطاع النفطي
1.8	1.1	0.7	0.1	3.4	5.4	7.0	5.6	8.1	القطاع الخاص غير النفطي
1.7	2.2	1.7	0.6	2.7	3.7	5.1	5.3	8.4	القطاع الحكومي
2.4	1.5	0.7-	1.7	4.1	3.7	2.7	5.4	10.0	معدل التغير الكلي
المؤشرات النفطية (متوسط)									
65	60	54	43	52	99	110	112	112	خام برنت (دولار/برميل)
61	58	51	41	49	96	104	106	104	سلة الخام السعودي (دولار/برميل)
10.3	10.1	10.0	10.4	10.2	9.7	9.6	9.8	9.3	الإنتاج (مليون برميل/يوم)
مؤشرات الميزانية العامة									
(مليار ريال سعودي)									
843	755	696	519	616	1,044	1,156	1,247	1,118	إيرادات الدولة
1,006	978	926	935	999	1,140	994	916	838	منصرفات الدولة *
163-	223-	230-	416-	383-	96-	162	331	280	الفائض/العجز المالي
5.3-	7.9-	9.0-	17.2-	15.6-	3.4-	5.8	12.0	11.1	(كنسبة من الناتج الإجمالي)
673	560	443	317	142	44	60	99	135	الدين العام المحلي
22.0	19.9	17.3	13.1	5.8	1.6	2.1	3.6	5.4	(كنسبة من الناتج الإجمالي)
المؤشرات النقدية (متوسط)									
1.1	3.1	0.8-	2.1	1.2	2.2	3.5	2.9	3.3	التضخم (معدل التغير السنوي)
3.0	2.5	2.0	2.0	2.0	2.0	2.0	2.0	2.0	سعر الإقراض الأساسي لمؤسسة النقد (نسبة مئوية سنوية)
مؤشرات التجارة الخارجية									
(مليار ريال سعودي)									
746	675	595	512	574	1,070	1,208	1,265	1,191	عائد صادرات النفط
956	871	787	689	763	1,284	1,410	1,456	1,368	عائد الصادرات الإجمالي
477	450	438	479	597	594	575	532	450	الواردات
480	421	348	209	166	690	835	925	918	الميزان التجاري
167	106	32	103-	213-	277	508	618	595	ميزان الحساب الجاري
5.5	3.8	2.2	3.7-	8.7-	9.8	18.1	22.4	23.6	(كنسبة من الناتج الإجمالي)
1,719	1,779	1,861	2,001	2,312	2,746	2,721	2,462	2,040	الاحتياطي الرسمي من الموجودات الأجنبية
المؤشرات الاجتماعية والسكانية									
33.9	33.3	32.6	31.7	31.0	30.3	29.6	28.9	28.2	تعداد السكان (مليون نسمة)
11.0	11.8	12.8	12.5	11.5	11.7	11.7	12.1	12.4	معدل بطالة السعوديين (فوق سن 15، نسبة مئوية)
24,027	22,585	20,968	20,318	21,095	24,962	25,223	25,471	23,827	متوسط دخل الفرد (دولار أمريكي)

* مصروفات الدولة عام 2016 تتضمن مبلغ 105 مليار ريال كمدفوعات مستحقة عن أعوام سابقة.
المصدر: تقديرات جدوى للعام 2017، وتوقعاتها للأعوام 2018 و 2019. مؤسسة النقد العربي السعودي لأرقام الناتج القومي والمؤشرات النقدية ومؤشرات التجارة الخارجية. وزارة المالية لمؤشرات الميزانية. الهيئة العامة للإحصاء وتقديرات جدوى لأرقام النفط والمؤشرات الاجتماعية والسكانية.



إخلاء المسؤولية

ما لم يشر بخلاف ذلك، لا يسمح إطلاقاً بنسخ أي من المعلومات الواردة في هذه النشرة جزئياً أو كلياً دون الحصول على إذن تحريري مسبق ومحدد من شركة جدوى للاستثمار.

البيانات المالية الواردة في هذا التقرير تم الحصول عليها من شركة رويترز وشركة بلومبيرغ والبنك الدولي وشركة تداول ومن مصادر محلية إحصائية أخرى، ما لم تتم الإشارة لخلاف ذلك.

لقد بذلت شركة جدوى للاستثمار جهداً كبيراً للتحقق من أن محتويات هذه الوثيقة تتسم بالدقة في كافة الأوقات. حيث لا تقدم جدوى أية ضمانات أو ادعاءات أو تعهدات صراحة كانت أم ضمناً، كما أنها لا تتحمل أية مساءلة قانونية مباشرة كانت أم غير مباشرة أو أي مسؤولية عن دقة أو اكتمال أو منفعة أي من المعلومات التي تحتويها هذه النشرة. لا تهدف هذه النشرة إلى استخدامها أو التعامل معها بصفة أنها تقدم توصية أو خيار أو مشورة لاتخاذ أي إجراء/إجراءات في المستقبل.