جدوى للإستثمار
Jadwa Investment

الموجز البياني للاقتصاد السعودي

أبريل 2023

ملخص

الاقتصاد الفعلي: واصل مؤشر مديري المشتريات غير النفطية مساره الصاعد في فبراير، ليرتفع إلى 59,8 مقارنة بـ 58,2 في يناير، مسجلاً أعلى مستوى له منذ عام 2015. علاوة على ذلك، انتعشت مبيعات الاسمنت وإنتاجه خلال الشهر.

الإنفاق الاستهلاكي: زاد الإنفاق الاستهلاكي في فبراير بنسبة 10,5 بالمائة، على أساس سنوي، لكنه تراجع بنسبة 7 بالمائة، على أساس شهري. وقد ارتفعت عمليات نقاط البيع بنسبة 15 بالمائة، كما سجلت السحوبات النقدية زيادة طفيفة، بنسبة 0,2 بالمائة، على أساس سنوي.

الموجودات الأجنبية لـ "ساما": تراجع احتياطي "ساما" من الموجودات الأجنبية بنحو 5 مليار دولار، على أساس شهري، في فبراير، ليصل إلى 453 مليار دولار. وجاء التراجع الشهري في فئة "الأوراق المالية الأجنبية" التي انخفضت بنحو 7,3 مليار دولار، في حين ارتفعت فئة "الايداعات في مصارف أجنبية" بحوالي 2,6 مليار دولار.

عرض النقود والودائع المصرفية والقروض: نما عرض النقود الشامل (ن3) بنسبة 7,4 بالمائة، على أساس سنوي، وبنسبة 1,1 بالمائة، على أساس شهري، في فبراير، وهي أعلى زيادة شهرية له في ثمانية شهور. وارتفعت الودائع الإجمالية بنسبة 8,2 بالمائة، على أساس سنوي، في حين واصلت الودائع تحت الطلب مسارها النازل، منخفضة بنسبة 3,8 بالمائة.

التضخم: ارتفع معدل التضخم العام بنسبة 3 بالمائة، على أساس سنوي، في فبراير، لكنه تراجع بنسبة 0,1 بالمائة، على أساس شهري، مسجلاً أول انخفاض شهري له خلال 14 شهراً.

سوق العمل في الربع الرابع 2022: أظهرت أحدث بيانات الهيئة العامة للإحصاء بشأن سوق العمل، انخفاضاً قياسياً في معدل البطالة الكلي وسط المواطنين، الذي تراجع إلى 8 بالمائة في الربع الرابع عام 2022، من 9,9 بالمائة في الربع الثالث.

ميزان المدفوعات في الربع الرابع 2022: سجلت المملكة فائضاً كبيراً في الحساب الجاري العام الماضي يعادل 13,6 بالمائة من الناتج المحلي الإجمالي، وقد ساهمت العائدات من قطاع السياحة بدرجة كبيرة في هذا الفائض. لكن، هذا الفائض قابلته تدفقات خارجة من الحساب المالي مساوية له تقريباً.

الناتج المحلي الإجمالي لعام2022 ككل: أشارت بيانات الناتج المحلي الإجمالي للعام ككل والتي صدرت مؤخراً، إلى نمو الاقتصاد السعودي بنسبة 8,7 بالمائة في عام 2022 ككل (متطابقة مع توقعاتنا). بالنظر إلى عام 2023، نتوقع أن ينمو الاقتصاد السعودي بنسبة 2,8 بالمائة، حيث سيتم التعويض عن بقاء إنتاج النفط دون زيادة بنمو قوي في الأنشطة غير النفطية.

أسواق النفط: أسعار النفط حالياً في حالة تغير مستمر، مع تأثر الأسعار بمخاوف الأسواق المالية، والتساؤلات بشأن الإنتاج في كل من روسيا والولايات المتحدة. في غضون ذلك، يتوقع أن يبقى إنتاج أوبك دون تغيير هذا العام.

الأسواق المالية وأسعار الفائدة: تعرضت الأسواق المالية لهزة، نتيجة لانهيار أو عملية إنقاذ مجموعة من البنوك الأمريكية متوسطة الحجم، وكذلك الاستحواذ الإجباري على بنك كريدي سويس. نتيجة لذلك، قدم المستثمرون موعد توقعاتهم لقيام الاحتياطي الفيدرالي بخفض أسعار الفائدة إلى الربع الثالث من هذا العام.

سوق الأسهم: انتعش مؤشر سوق الأسهم السعودية "تاسي" في مارس، على أساس شهري، مرتفعاً بنسبة 4,8 بالمائة، في حين تراجع العديد من أسواق الأسهم الإقليمية والعالمية خلال الشهر. إضافة إلى ذلك، أيضاً انتعش متوسط حجم التداولات اليومية في مارس، مسجلاً أعلى مستوى له في أربعة أشهر.

للمزيد من المعلومات يرجى الاتصال على:

جيمس ريف
كبير الاقتصاديين
jreeve@jadwa.com

د. نوف ناصر الشريف
رئيس بإدارة الأبحاث
nalsharif@jadwa.com

الإدارة العامة:
الهاتف 1111-279 11 966+
الفاكس 1571-279 11 966+
صندوق البريد 60677، الرياض 11555
المملكة العربية السعودية
www.jadwa.com

جدوى للاستثمار شركة مرخصة من قبل هيئة السوق المالية لأداء أعمال الأوراق المالية بموجب ترخيص رقم 6034/ 37

للاطلاع على أرشيف الأبحاث لشركة جدوى للاستثمار، وللتسجيل للحصول على الإصدارات المستقبلية يمكنكم الدخول إلى موقع الشركة:
http://www.jadwa.com

صدر هذا التقرير في 2 أبريل 2023 الساعة 16:30 بتوقيت الرياض

الاقتصاد الفعلي

واصل مؤشر مديري المشتريات غير النفطية مساره الصاعد في فبراير، ليرتفع إلى 59,8 مقارنة بـ 58,2 في يناير، مسجلاً أعلى مستوى له منذ عام 2015. علاوة على ذلك، انتعشت مبيعات الاسمنت وإنتاجه خلال الشهر، ليرتفعا بنسبة 1,4 و3,6 بالمائة، على أساس سنوي، على التوالي. في غضون ذلك، تشير أحدث البيانات المتوفرة إلى تراجع الصادرات غير النفطية في يناير.

مؤشر مديري المشتريات غير النفطية

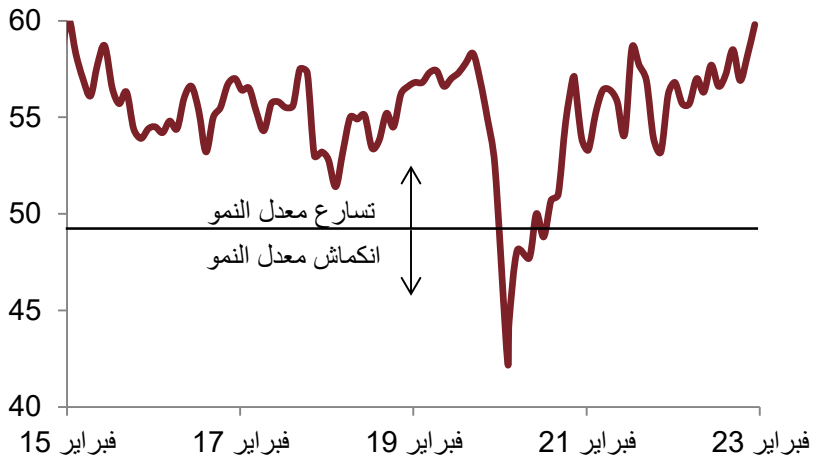

واصل مؤشر مديري المشتريات غير النفطية مساره الصاعد في فبراير، ليرتفع إلى 59,8 من 58,2 في يناير، مسجلاً أعلى مستوى له منذ عام 2015.

مبيعات الاسمنت وإنتاجه
(التغيير السنوي)

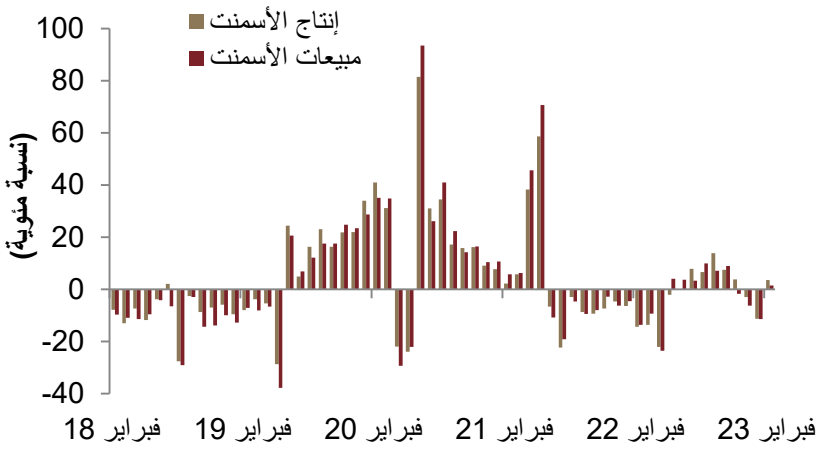

علاوة على ذلك، انتعشت مبيعات الاسمنت وإنتاجه، ليرتفعا بنسبة 1,4 و3,6 بالمائة، على أساس سنوي، على التوالي.

الصادرات غير النفطية
(القيمة الإجمالية الشهرية بالدولار الأمريكي والتغير السنوي)

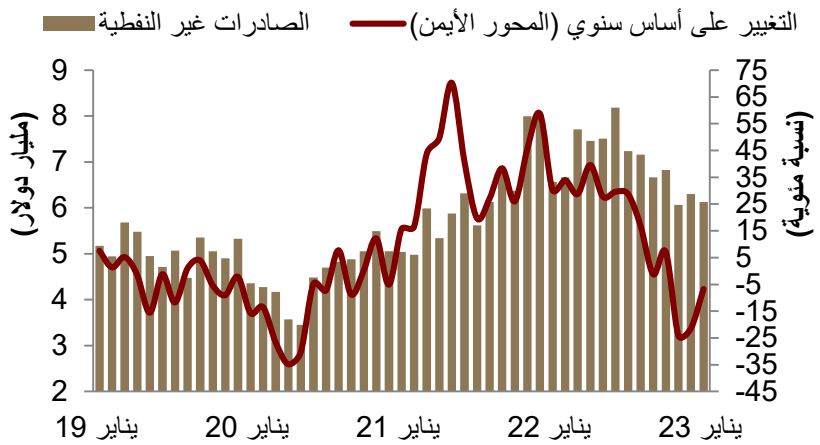

في غضون ذلك، تشير أحدث البيانات المتوفرة، إلى تراجع الصادرات غير النفطية في يناير بنسبة 6,7 بالمائة، على أساس سنوي.

الإنفاق الاستهلاكي

زاد الإنفاق الاستهلاكي في فبراير بنسبة 10,5 بالمائة، على أساس سنوي، لكنه تراجع بنسبة 7 بالمائة، على أساس شهري. وقد ارتفعت عمليات نقاط البيع بنسبة 15 بالمائة، كما سجلت السحوبات النقدية زيادة طفيفة، بنسبة 0,2 بالمائة، على أساس سنوي. وبالنظر إلى عمليات نقاط البيع، حسب القطاعات، حقق قطاع "الفنادق" أكبر الزيادات السنوية في فبراير، في حين سجل قطاعان فقط هما "مواد البناء" و"الترفيه" تراجعاً خلال الشهر.

الإنفاق الاستهلاكي الشهري
(مليار ريال)

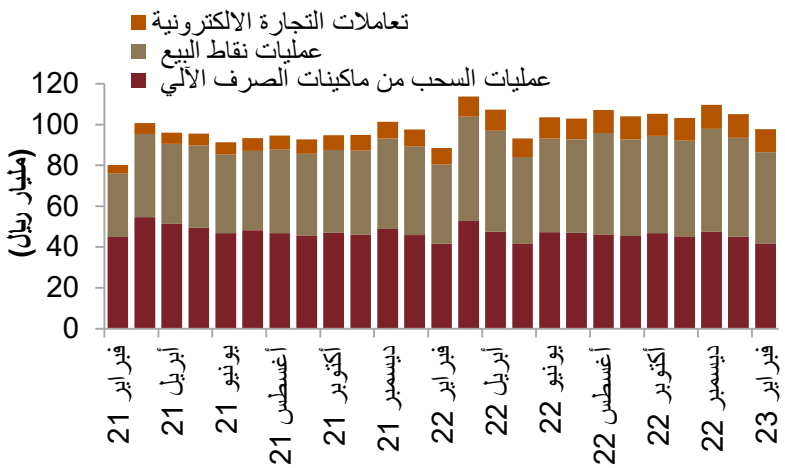

زاد الإنفاق الاستهلاكي في فبراير بنسبة 10,5 بالمائة، على أساس سنوي، لكنه تراجع بنسبة 7 بالمائة، على أساس شهري.

الإنفاق الاستهلاكي الشهري
(التغير السنوي)

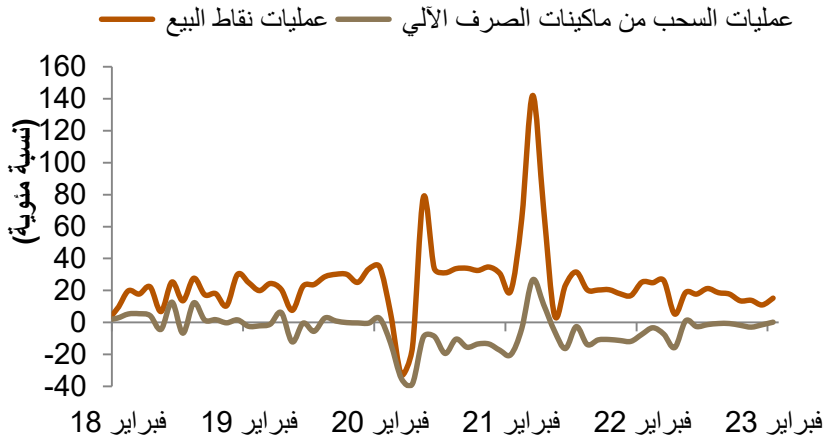

وقد ارتفعت عمليات نقاط البيع بنسبة 15 بالمائة، كما سجلت السحوبات النقدية زيادة طفيفة، بنسبة 0,2 بالمائة، على أساس سنوي، وهي الزيادة الأولى في ثمانية شهور.

عمليات نقاط البيع، حسب القطاعات، في فبراير
(التغير السنوي)

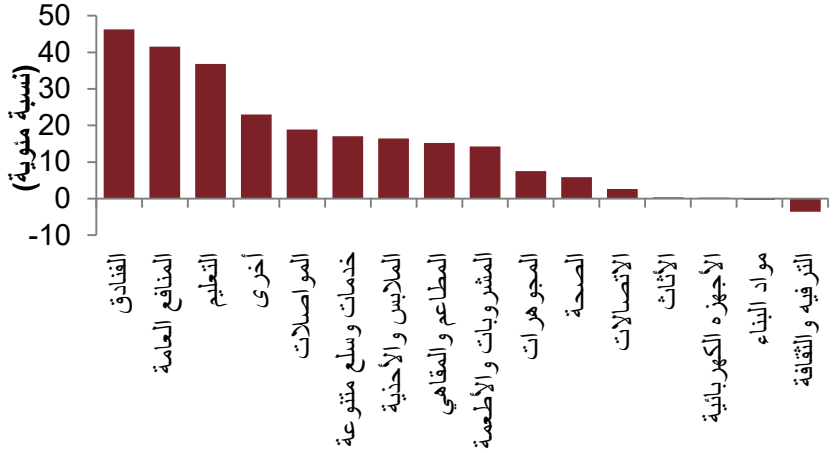

وفيما يتصل بعمليات نقاط البيع، حسب القطاعات، حقق قطاع "الفنادق" أكبر الزيادات السنوية في فبراير، في حين سجل قطاعان فقط هما "مواد البناء" و"الترفيه" تراجعاً خلال الشهر.

الموجودات الأجنبية لـ "ساما"

تراجع احتياطي "ساما" من الموجودات الأجنبية بنحو 5 مليار دولار، على أساس شهري، في فبراير، ليصل إلى 453 مليار دولار. وجاء التراجع الشهري في فئة "الأوراق المالية الأجنبية" التي انخفضت بنحو 7,3 مليار دولار، في حين ارتفعت فئة "الايداعات في مصارف أجنبية" بحوالي 2,6 مليار دولار.

إجمالي احتياطي "ساما" من الموجودات الأجنبية

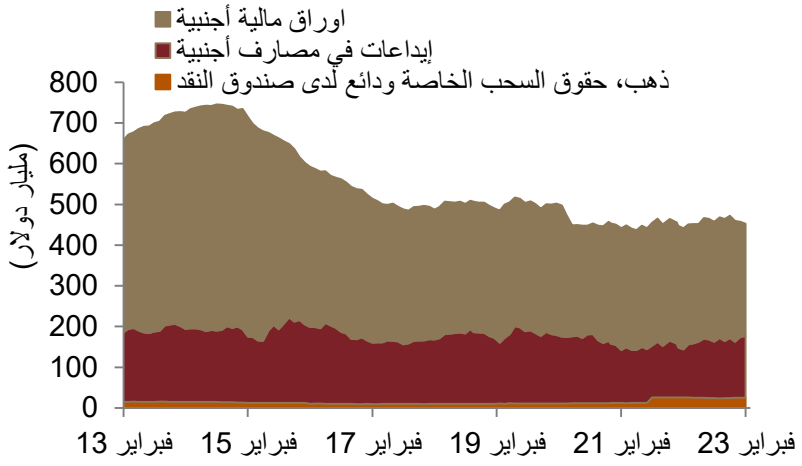

تراجع احتياطي "ساما" من الموجودات الأجنبية بنحو 5 مليار دولار، على أساس شهري، في فبراير...

احتياطي "ساما" من الموجودات الأجنبية
(التغير الشهري، والتغير الشهري المعدل "متوسط ثلاثة شهور")

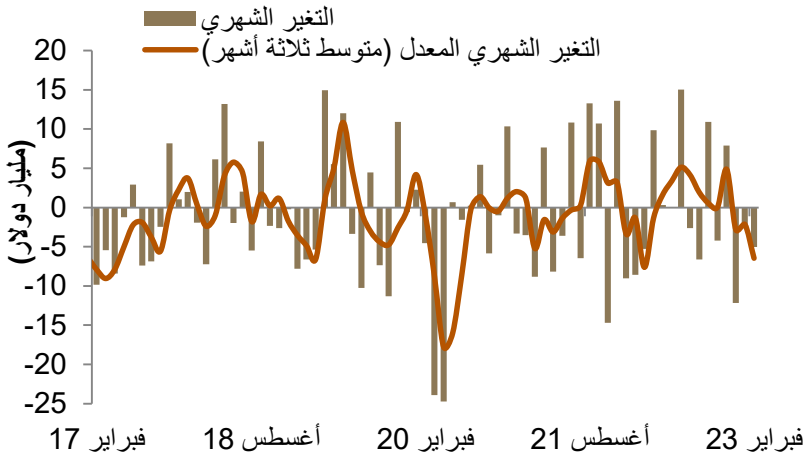

...ليصل إلى 453 مليار دولار.

تفاصيل احتياطي "ساما" من الموجودات الأجنبية
(التغير الشهري)

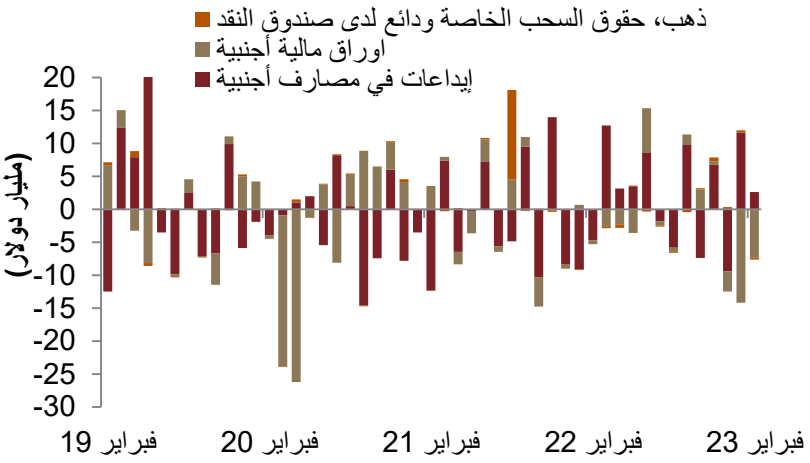

وجاء التراجع الشهري من فئة "الأوراق المالية الأجنبية" التي انخفضت بنحو 7,3 مليار دولار، في حين ارتفعت فئة "الايداعات في مصارف أجنبية" بحوالي 2,6 مليار دولار.

عرض النقود، والودائع، والقروض المصرفية

نما عرض النقود الشامل (ن3) بنسبة 7,4 بالمائة، على أساس سنوي، وبنسبة 1,1 بالمائة، على أساس شهري، في فبراير، وهي أعلى زيادة شهرية له في ثمانية شهور. وارتفعت الودائع الإجمالية بنسبة 8,2 بالمائة، على أساس سنوي، في حين واصلت الودائع تحت الطلب مسارها النازل، منخفضة بنسبة 3,8 بالمائة. في غضون ذلك، واصلت القروض المصرفية إلى القطاع الخاص ارتفاعها، حيث زادت بنسبة 11,7 بالمائة، على أساس سنوي.

التغير في عرض النقود

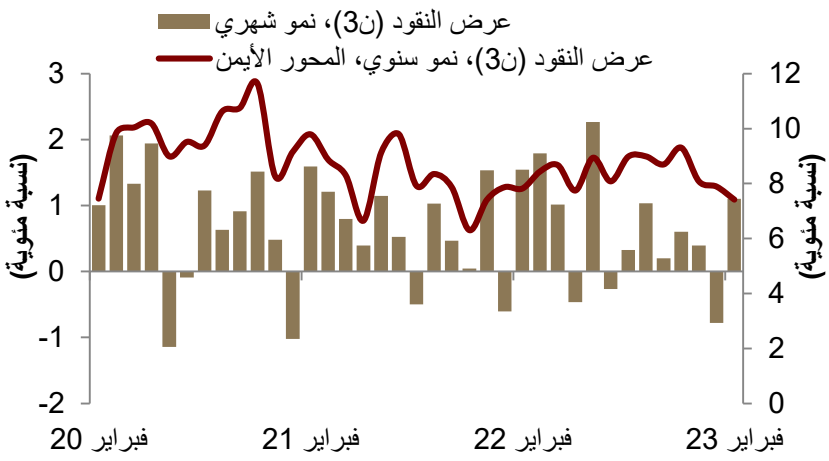

نما عرض النقود الشامل (ن3) بنسبة 7,4 بالمائة، على أساس سنوي، وبنسبة 1,1 بالمائة، على أساس شهري، في فبراير، مسجلاً أعلى زيادة شهرية له في ثمانية شهور.

تفاصيل إجمالي الودائع المصرفية
(التغير السنوي)

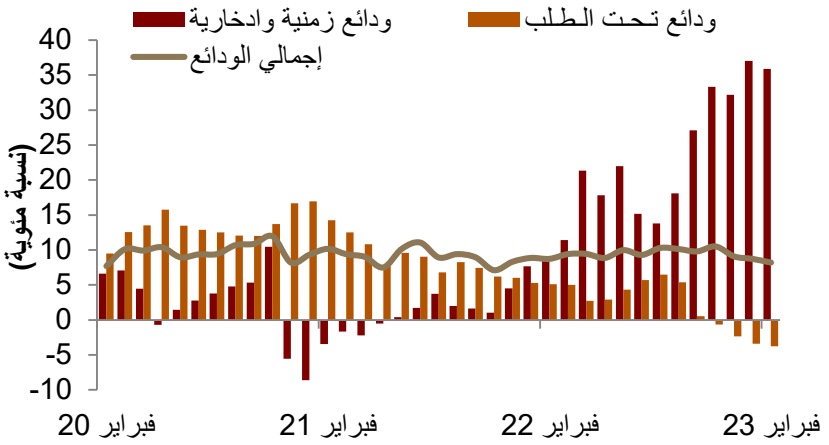

ارتفع إجمالي الودائع بنسبة 8,2 بالمائة، على أساس سنوي، في حين واصلت الودائع تحت الطلب مسارها النازل، منخفضة بنسبة 3,8 بالمائة.

القروض المصرفية إلى القطاع الخاص

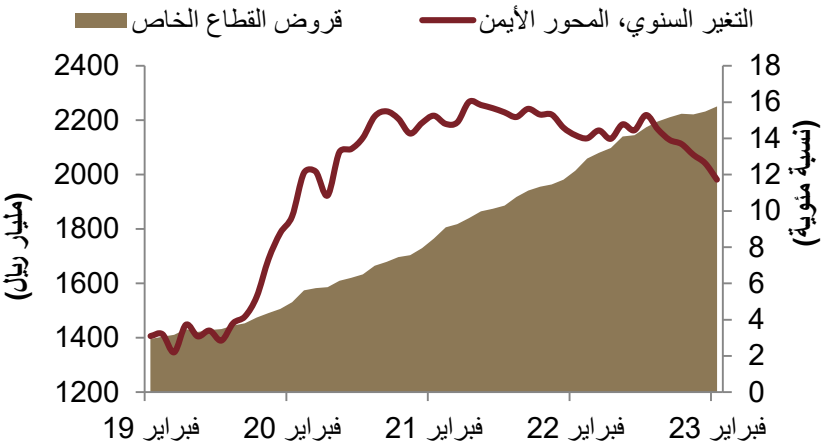

في غضون ذلك، واصلت القروض المصرفية إلى القطاع الخاص ارتفاعها، حيث زادت بنسبة 11,7 بالمائة، على أساس سنوي.

التضخم

ارتفعت أسعار المستهلك "معدل التضخم العام" بنسبة 3 بالمائة، على أساس سنوي، في فبراير، لكنها تراجعت بنسبة 0,1 بالمائة، على أساس شهري، مسجلةً أول انخفاض شهري لها خلال 14 شهراً. ضمن مؤشر أسعار المستهلك، ارتفعت الأسعار في فئة "الأغذية والمشروبات" بنسبة 3,1 بالمائة، على أساس سنوي، بينما تراجعت بنسبة 0,6 بالمائة، على أساس شهري. من ناحية أخرى، تراجعت الأسعار في فئة "التأثيث المنزلي" بنسبة 1 بالمائة، على أساس سنوي، وبنسبة 0,5 بالمائة، على أساس شهري.

معدل التضخم العام
(التغير السنوي)

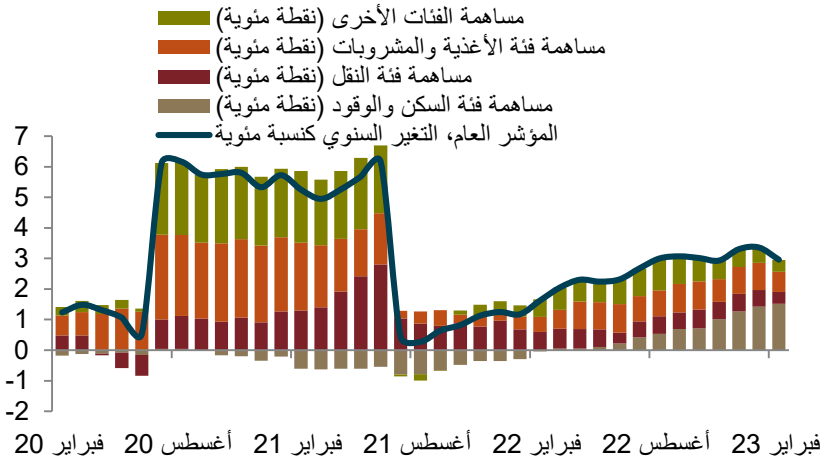

ارتفع التضخم العام بنسبة 3 بالمائة، على أساس سنوي، في فبراير، لكنه تراجع بنسبة 0,1 بالمائة، على أساس شهري، مسجلاً أول انخفاض شهري له خلال 14 شهراً.

معدلات التضخم في مجموعة مختارة من مكونات مؤشر أسعار المستهلك
(التغير السنوي)

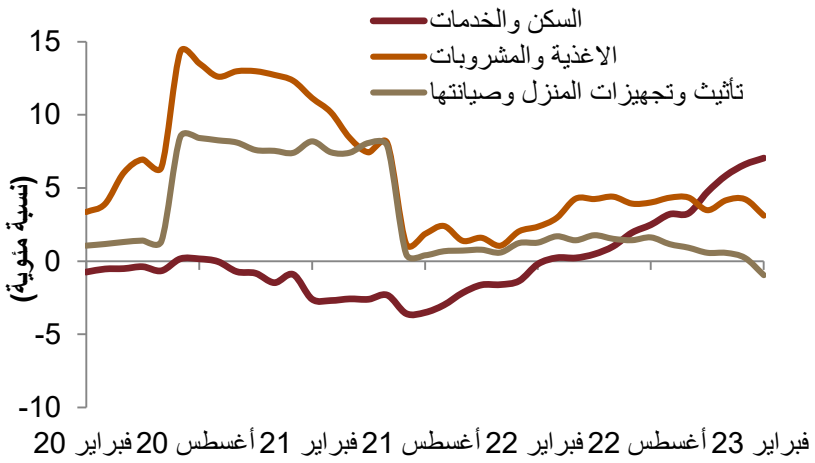

ارتفعت الأسعار في فئة "الأغذية والمشروبات" بنسبة 3,1 بالمائة، على أساس سنوي، بينما تراجعت في فئة "التأثيث المنزلي" بنسبة 1 بالمائة، على أساس سنوي، وهو أول تراجع لها منذ عام 2019.

معدلات التضخم في مكونات فئة "التأثيث المنزلي والصيانة"
(التغير السنوي)

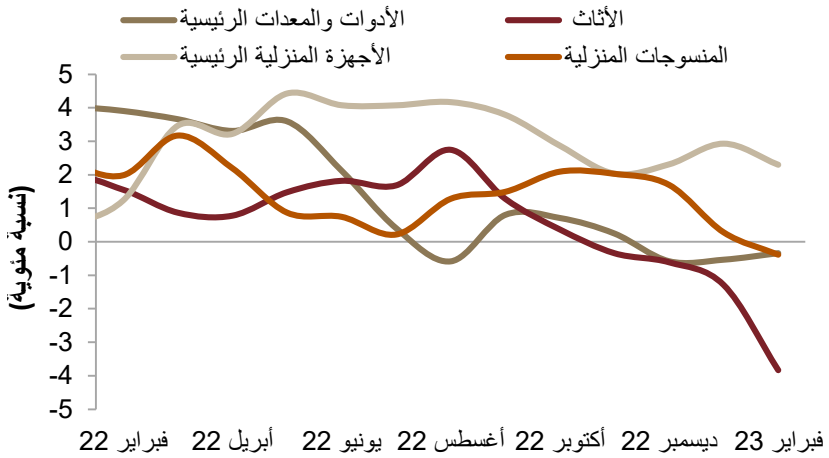

ضمن فئة "التأثيث المنزلي والصيانة"، شهدت أسعار الفئة الفرعية "الأثاث" أكبر تراجع سنوي لها، منخفضةً بنسبة 3,8 بالمائة، على أساس سنوي.

سوق العمل في الربع الرابع 2022

أظهرت أحدث بيانات الهيئة العامة للإحصاء بشأن سوق العمل، انخفاض قياسي في معدل البطالة الكلي وسط المواطنين، الذي تراجع إلى 8 بالمائة في الربع الرابع عام 2022، من 9,9 بالمائة في الربع الثالث. وقد انخفض معدل البطالة وسط الاناث إلى 15,4 بالمائة في الربع الرابع (مقارنة بـ 20,5 بالمائة في الربع الثالث)، كما انخفض معدل البطالة وسط الذكور إلى 4,2 بالمائة (مقارنة بنسبة 4,3 بالمائة في الربع الثالث). في غضون ذلك، بقي معدل المشاركة في القوى العاملة دون تغيير، عند 52,5 بالمائة.

معدلات البطالة والمشاركة في القوى العاملة
(نسبة مئوية)

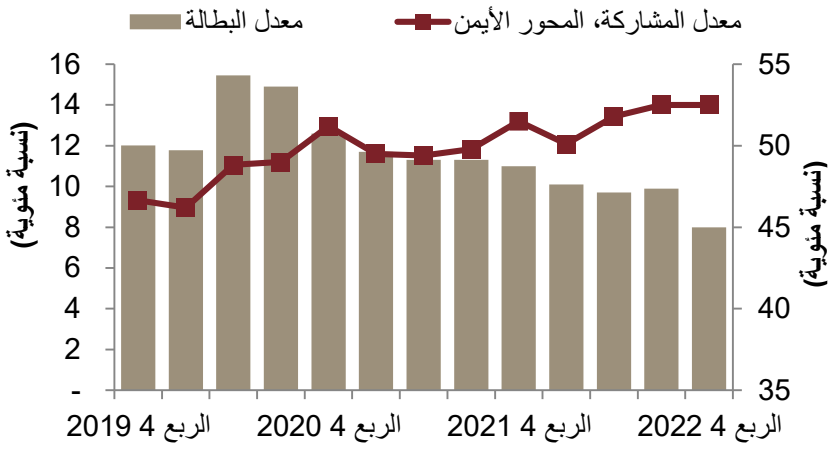

انخفض معدل البطالة وسط المواطنين السعوديين إلى 8 بالمائة في الربع الرابع عام 2022، من 9,9 بالمائة في الربع الثالث. وتستهدف رؤية 2030 وصول معدل البطالة إلى 7 بالمائة بحلول عام 2030.

معدلات البطالة، حسب النوع
(نسبة مئوية)

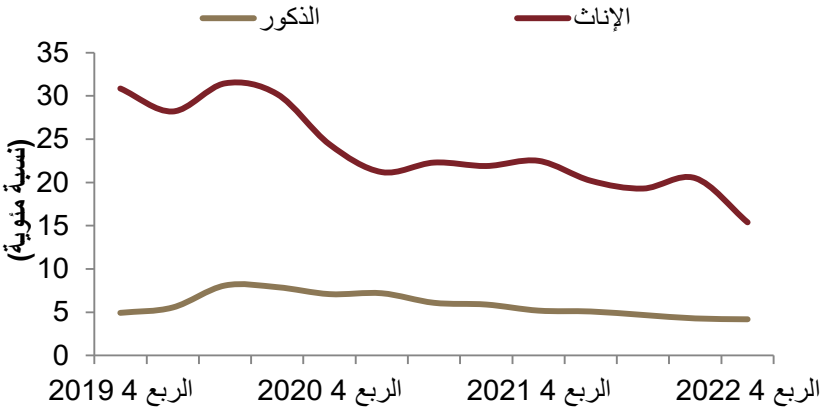

شهد معدل البطالة وسط الاناث تراجعاً تاريخياً، ليصل إلى 15,4 بالمائة في الربع الرابع عام 2022، مقارنة بنسبة 31 بالمائة قبل ثلاثة أعوام.

معدلات المشاركة في القوى العاملة، حسب النوع
(نسبة مئوية)

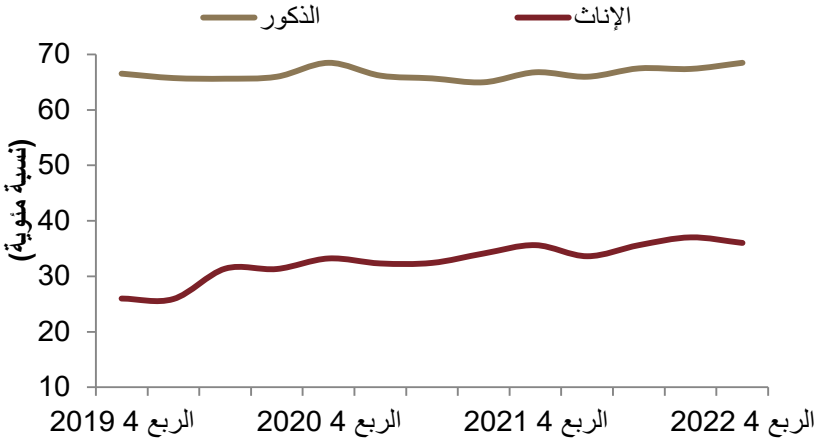

في غضون ذلك، بقي معدل المشاركة في القوى العاملة دون تغيير، عند 52,5 بالمائة.

ميزان المدفوعات في الربع الرابع 2022

سجلت المملكة أكبر فائض لها في الحساب الجاري خلال عقد كامل في عام 2022، بلغت قيمته 151 مليار دولار، أو 13,6 بالمائة من الناتج المحلي الإجمالي. ويعود معظم هذا الفائض إلى ارتفاع الإيرادات النفطية بنسبة 61 بالمائة، نتيجة لارتفاع الأسعار وزيادة الإنتاج. كذلك، كانت هناك مساهمة للصادرات غير النفطية، التي حققت عائدات قياسية بلغت 83 مليار دولار. ورغم أن ميزان المدفوعات غير المنظورة ككل بقي في خانة العجز، لكن هناك بعض التطورات المشجعة، كالمكاسب القياسية للتدفقات الواردة من السياحة. الأداء الإيجابي للحساب الجاري قابلته تدفقات خارجة في الحساب المالي.

الحساب الجاري

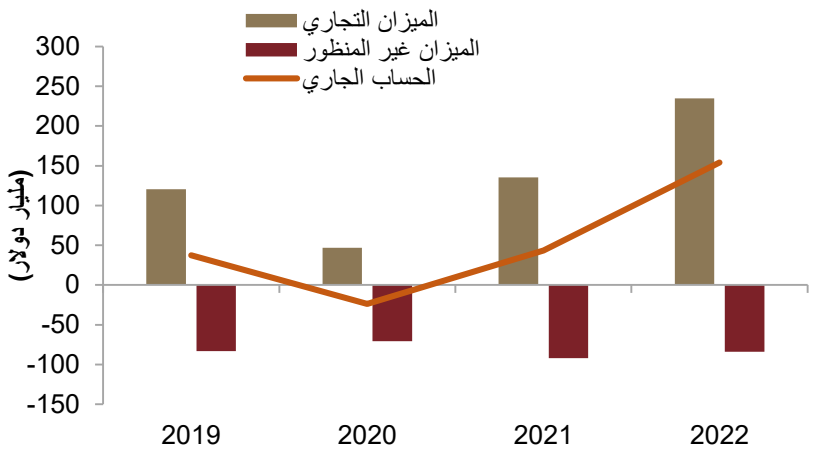

سجل فائض الحساب الجاري زيادة كبيرة مقارنة بفائض عام 2021، بلغت قيمته 151 مليار دولار، أو 13,6 بالمائة من الناتج المحلي الإجمالي. جاء هذا الأداء مدعوماً بمكاسب كبيرة من كل من الصادرات النفطية وغير النفطية، رغم تسجيل الواردات مستوى قياسي، عند 176 مليار دولار (بزيادة نسبتها نحو 26 بالمائة عن مستوى 2021).

الحساب الجاري: التدفقات الواردة من السياحة

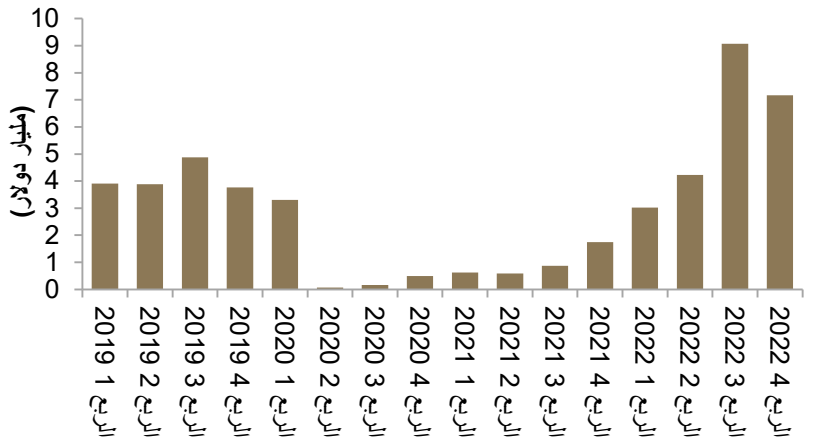

جاء جزء كبير من التحسن في عجز الحساب غير المنظور من عائدات السياحة، التي قفزت إلى 23,5 مليار دولار العام الماضي، مما جعل عائداتها عام 2021، والتي بلغت 4 مليار دولار، تبدو صغيرة. هذا الأداء يعكس الارتفاع الكبير في السياحة الدينية، منذ بدء السلطات الرفع التدريجي للقيود المرتبطة بجائحة كوفيد-19. وتشير البيانات الخاصة بالأشهر الأولى القليلة من عام 2023، إلى أن أعداد القادمين لأداء العمرة تدل على نمو أكبر هذا العام.

الحساب المالي: صافي التدفقات من "استثمارات أخرى"

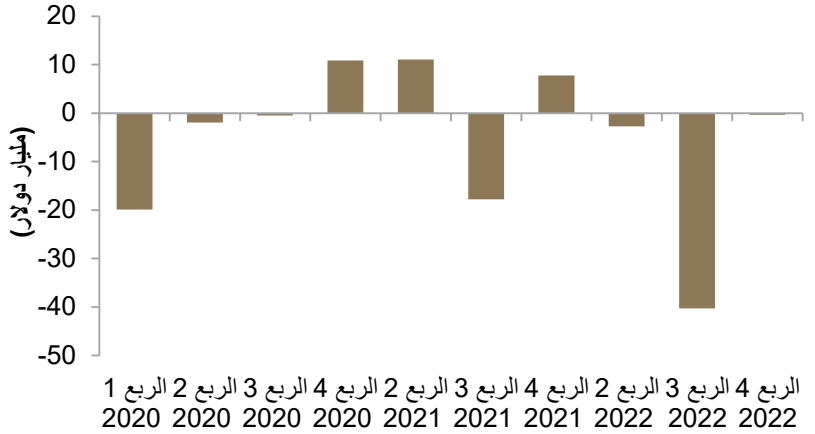

تعتبر التدفقات الكبيرة الخارجة من الحساب المالي هي نتاج طبيعي للفوائض الكبيرة في الحساب الجاري (فالمال الذي لا يتم صرفه، سيتم ادخاره أو استثماره). لكن، من المؤمل أن تتضاءل تلك التدفقات الخارجة من الحساب المالي، مع نشوء الكثير من فرص الاستثمار المحلية.

الناتج المحلي الإجمالي لعام 2022 ككل

أشارت بيانات الناتج المحلي الإجمالي للعام ككل والتي صدرت مؤخراً، إلى نمو الاقتصاد السعودي بنسبة 8,7 بالمائة في عام 2022 ككل (متطابقة مع توقعاتنا). بالنظر إلى عام 2023، نتوقع أن ينمو الاقتصاد السعودي بنسبة 2,8 بالمائة، ويعود ذلك بصورة أساسية إلى النمو الكبير في القطاع غير النفطي (يتوقع نمو الناتج الإجمالي غير النفطي بنسبة 5,5 بالمائة)، رغم تراجع القطاع النفطي بنسبة 0,2 بالمائة. (للمزيد من التفاصيل، يرجى الاطلاع على تقريرنا حول *الاقتصاد السعودي عام 2023*).

الناتج المحلي الإجمالي الفعلي
(التغير السنوي)

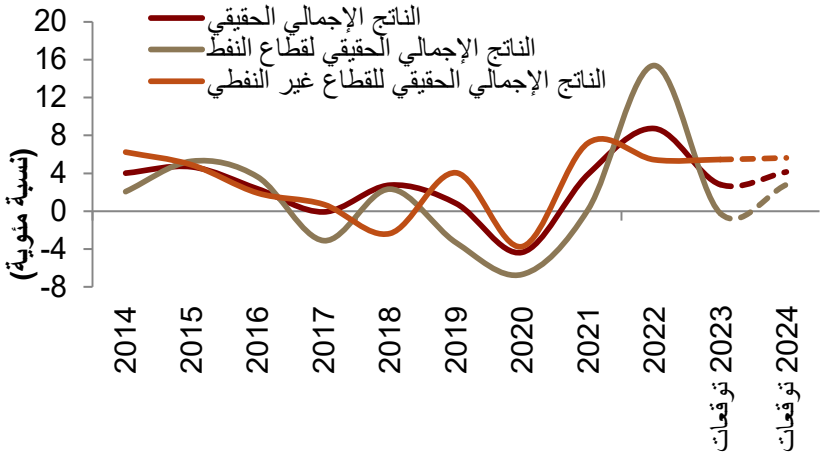

تشير البيانات الصادرة من الهيئة العامة للإحصاء، إلى نمو الناتج المحلي الإجمالي غير النفطي بنسبة 5,4 بالمائة العام الماضي. في غضون ذلك، ساعدت الزيادة في إنتاج النفط على ارتفاع نمو الناتج المحلي الإجمالي لقطاع النفط في العام ككل إلى 15,4 بالمائة. وإجمالاً، سجل الاقتصاد السعودي نمواً بنسبة 8,7 بالمائة في عام 2022 ككل.

إنتاج النفط الخام والناتج المحلي الإجمالي لقطاع النفط
(التغير السنوي)

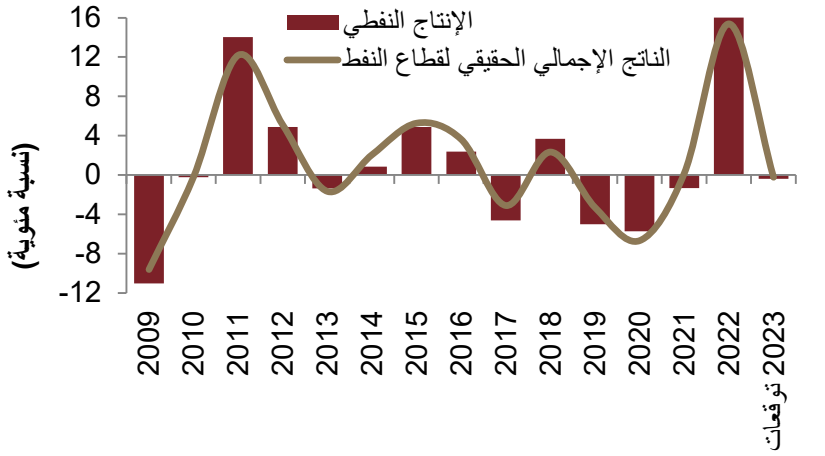

بالنظر إلى عام 2023، نتوقع أن ينمو الاقتصاد السعودي بنسبة 2,8 بالمائة، على الرغم من انكماش الناتج المحلي الإجمالي لقطاع النفط بنسبة 0,2 بالمائة.

الناتج المحلي الإجمالي غير النفطي
(التغير السنوي)

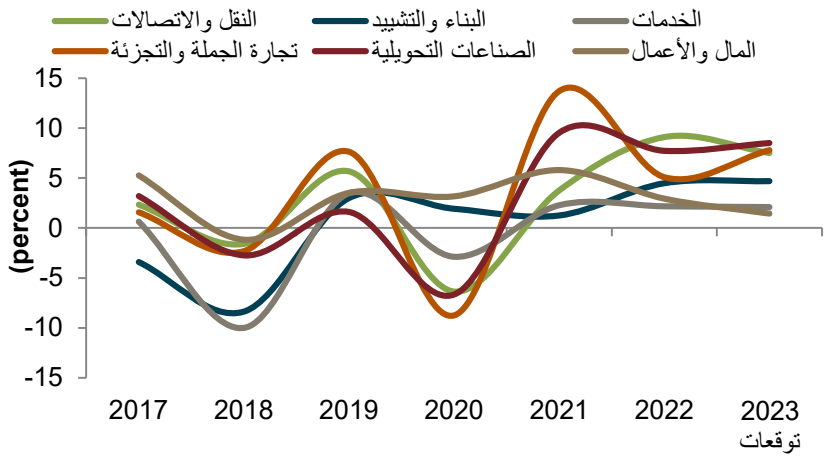

يتوقع أن تواصل الأنشطة غير النفطية تحقيق مستويات قوية من النمو، تصل إلى 5,5 بالمائة.

أسواق النفط

أسعار النفط حالياً في حالة تغير مستمر، في ظل تزايد الشكوك حول كل من العرض والطلب، والتي تفاقمت بسبب الهزات في القطاع المصرفي على جانبي المحيط الأطلنطي. والعامل الإيجابي الرئيسي هو انتعاش الاقتصاد الصيني، الذي من المؤمل أن يجدد طلب البلاد على النفط والسلع الأخرى. هذا العامل الإيجابي يقابله تنامي الدلائل على وجود ضائقة في الاقتصاد الأمريكي، الذي بدأ يكافح ثقل الزيادات التراكمية في أسعار الفائدة. وفي جانب العرض، صمدت صادرات الخام الروسي أفضل بكثير مما كان متوقعاً، بسبب قوة الطلب من الصين والهند. لكن، هناك دلائل على أن روسيا تكافح لطرح منتجاتها النفطية، التي تنتج العديد منها الصين والهند بالفعل.

أسعار النفط
(المتوسط الشهري)

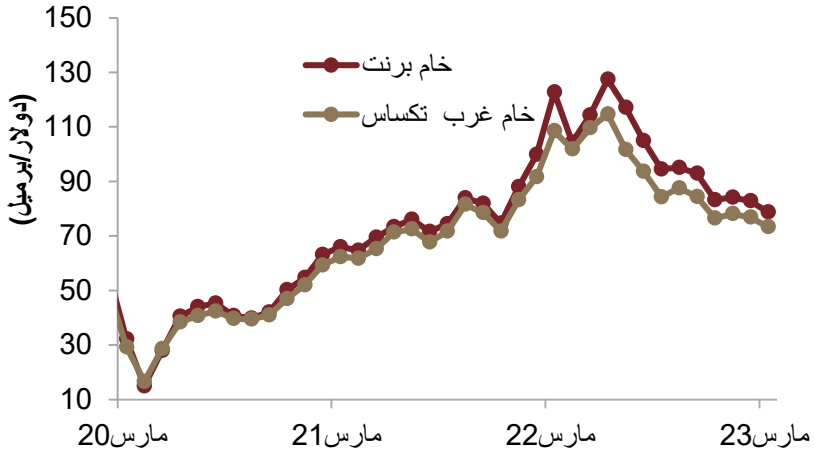

تفاعلت أسعار النفط، إلى جانب العديد من أصول الخطرة، بصورة سيئة للاضطراب في القطاع المالي الأمريكي والأوروبي. سجل خام برنت أكبر هبوط اسبوعي له في أواخر مارس، قبل أن يتعافى إلى حد ما لينهي الشهر عند مستوى 79 دولاراً للبرميل.

صادرات روسيا من منتجات النفط المنقولة بحراً

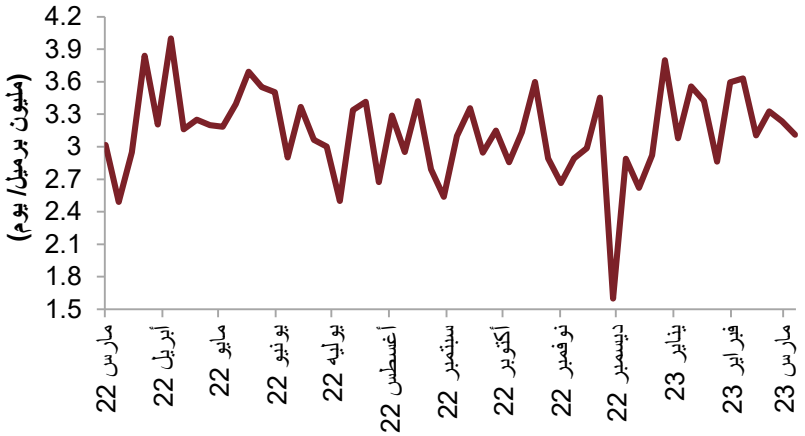

صمدت الصادرات الروسية من النفط الخام بصورة جيدة، بفضل التخفيضات الكبيرة في الأسعار التي اضطرت روسيا لتقديمها إلى الصين والهند على وجه الخصوص...

صادرات روسيا من منتجات النفط المنقولة بحراً

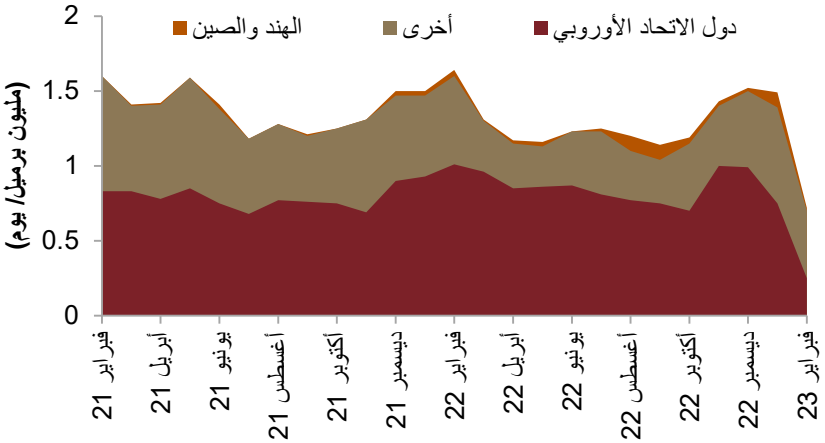

...لكن، بدأت روسيا تعاني في جهودها لطرح منتجاتها النفطية، التي تنتج الصين والهند العديد منها بالفعل. كذلك، لم يساعد انسحاب الشركات الكبيرة العاملة في تجارة النفط من عمليات تداول النفط في روسيا.

الأسواق المالية وأسعار الفائدة

تعرضت الأسواق المالية لهزة، نتيجة لانهيار أو عملية إنقاذ مجموعة قليلة من البنوك الأمريكية متوسطة الحجم، وكذلك الاستحواذ الإجباري على بنك كريدي سويس من قبل منافسه يو بي إس في أوروبا. وتعود إخفاقات البنوك حتى الآن إلى أسباب خاصة بتلك البنوك، ولم يكن هناك إحساس بوجود أي ضعف أساسي على مستوى النظام. مع ذلك، فإن العدوى في كثير من الأحيان قد تتحدى المنطق، وقد شهدت أسهم البنوك- والأصول الخطرة على نطاق واسع- بعض التراجع. ولا نعتقد أن هذه بداية لأزمة مالية عالمية، ولكن هذه الضغوط تذكير لنا بالتأثير الذي يمكن أن يحدثه ارتفاع حاد في أسعار الفائدة (خاصة بالنسبة لمحافظ السندات غير المحمية).

مؤشر إس آند بي 500 الأمريكي للقطاع المصرفي

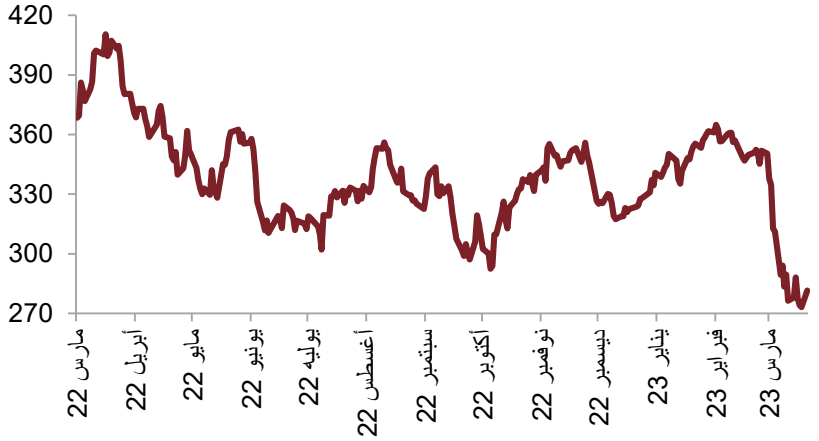

أدى فشل مجموعة قليلة من البنوك الأمريكية متوسطة الحجم، والاستيلاء الاجباري على بنك كريدي سويس، إلى اهتزاز الأسواق المالية. وقد هبط مؤشر إس آند بي 500 للقطاع المصرفي بنسبة 20 بالمائة خلال مارس.

الميزانية العمومية للاحتياطي الفيدرالي الأمريكي
(تريليون دولار أمريكي)

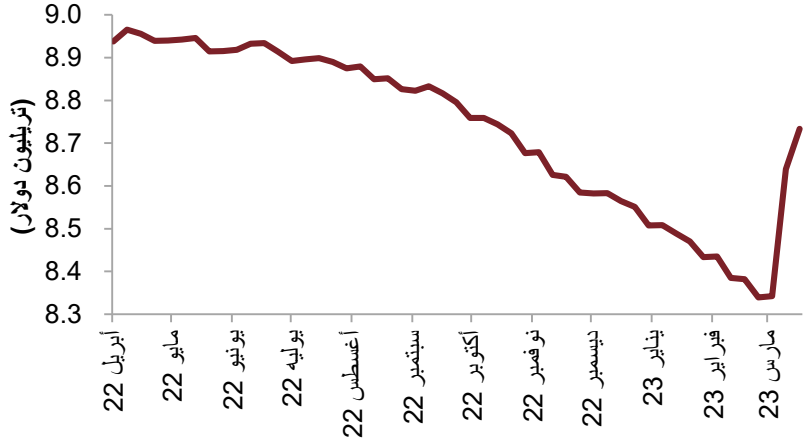

تحرك الاحتياطي الفيدرالي وغيره من الهيئات الأمريكية بسرعة لجلب الاستقرار للوضع. قدم الاحتياطي الفيدرالي سيولة طارئة للبنوك المتعثرة من خلال برنامج نافذة الخصم. نمت ميزانيته العمومية بنحو 390 مليار دولار في غضون أسابيع قليلة، مما يمثل انعكاساً مفاجئاً- لكنه مؤقت على الأرجح- في برنامجه للتشديد الكمي.

التوقعات لأسعار الفائدة الرئيسية للاحتياطي الفيدرالي

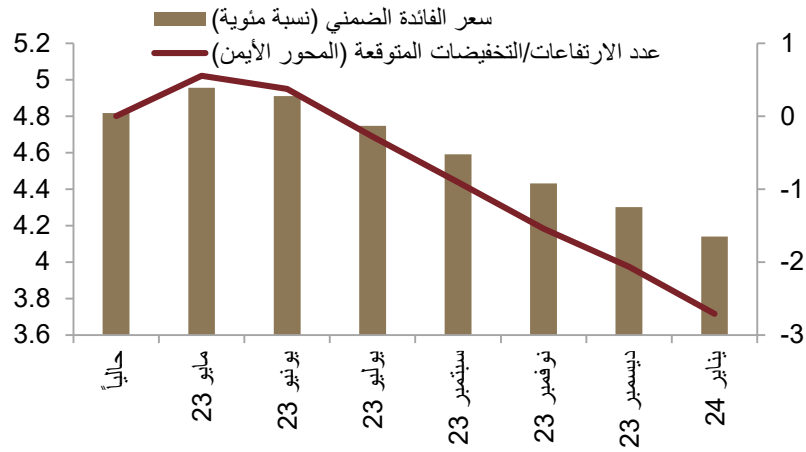

هذه الجهود يبدو أنها أدت إلى تهدئة الأعصاب، لكن الأسواق قدمت موعد توقعاتها لقيام الاحتياطي الفيدرالي بتطبيق إجراء خفض أسعار الفائدة إلى الربع الثالث من هذا العام.

سوق الأسهم

انتعش مؤشر سوق الأسهم السعودية "تاسي" في مارس، على أساس شهري، مرتفعاً بنسبة 4,8 بالمائة، في حين تراجع العديد من أسواق الأسهم الإقليمية والعالمية خلال الشهر. إضافة إلى ذلك، أيضاً انتعش متوسط حجم التداولات اليومية في مارس، مسجلاً أعلى مستوى له في أربعة أشهر.

أداء "تاسي"

انتعش مؤشر سوق الأسهم السعودية "تاسي" في مارس، على أساس شهري، مرتفعاً بنسبة 4,8 بالمائة...

مقارنة أداء "تاسي" مع المؤشرات الرئيسية
(مارس)

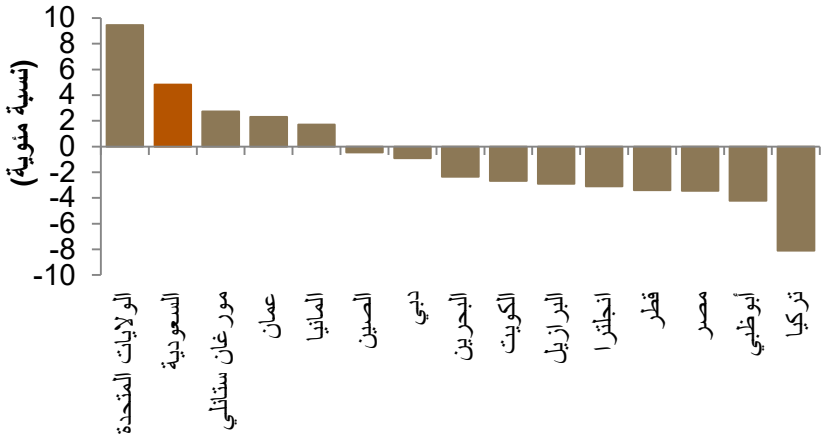

...بينما تراجع العديد من أسواق الأسهم الإقليمية والعالمية خلال الشهر.

متوسط حجم التداولات اليومية
(مارس)

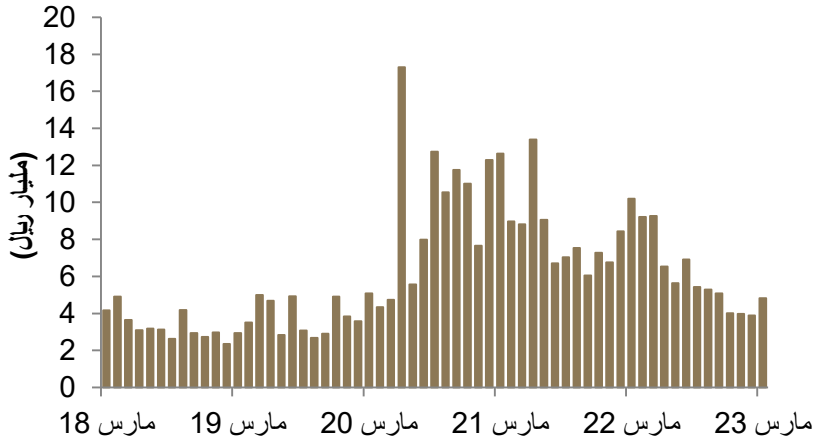

إضافة إلى ذلك، أيضاً انتعش متوسط حجم التداولات اليومية في مارس، مسجلاً أعلى مستوى له في أربعة أشهر.

البيانات الأساسية

	2016	2017	2018	2019	2020	2021	2022	2023 توقعات	2024 توقعات
الناتج الإجمالي الاسمي									
(مليار ريال سعودي)	2,497	2,681	3,175	3,145	2,754	3,257	4,156	4,058	4,178
(مليار دولار أمريكي)	666	715	847	839	734	869	1,108	1,082	1,114
(معدل التغير السنوي)	-0.5	7.4	18.4	-0.9	-12.4	18.3	27.6	-2.4	3.0
الناتج الإجمالي الفعلي (معدل التغير السنوي %)									
قطاع النفط	3.6	-3.1	2.3	-3.3	-6.7	0.2	15.4	-0.2	2.8
الأنشطة غير النفطية	1.9	3.0	-2.4	4.1	-3.7	7.2	5.4	5.5	5.6
الأنشطة الحكومية	0.2	0.3	3.9	1.7	-0.6	1.1	2.6	2.2	2.1
معدل التغير الكلي	2.4	-0.1	2.8	0.8	-4.3	3.9	8.7	2.8	4.1
المؤشرات النفطية (متوسط)									
خام برنت (دولار/برميل)	43	54	71	66	42	71	104	90	87
الإنتاج (مليون برميل/يوم)	10.4	10.0	10.3	9.8	9.2	9.1	10.6	10.5	10.8
مؤشرات الميزانية العامة (مليار ريال سعودي)									
إيرادات الدولة	519	692	906	926	782	965	1268	1181	1213
مصروفات الدولة *	936	930	1,079	1,059	1,076	1,039	1164	1144	1151
الفائض/العجز المالي	-417	-238	-173	-133	-294	-74	104	37	62
(كنسبة من الناتج الإجمالي)	-16.7	-8.9	-5.5	-4.2	-10.7	-2.3	2.5	0.9	1.5
الدين العام المحلي	317	443	560	678	854	938	990	951	959
(كنسبة من الناتج الإجمالي)	12.7	16.5	17.6	21.6	31.0	28.8	23.8	24.1	23.6
المؤشرات النقدية (متوسط)									
التضخم (معدل التغير السنوي)	2.1	-0.8	2.5	-2.1	3.4	3.1	2.5	2.6	2.2
سعر الإقراض الأساسي لمؤسسة النقد (نسبة مئوية نهاية العام)	2.0	2.0	3.0	2.25	1.00	1.00	4.50	5.00	3.00
مؤشرات التجارة الخارجية (مليار دولار)									
عائد صادرات النفط	137	171	232	201	120	203	326	297	294
عائد الصادرات الإجمالي	184	222	294	262	174	276	411	380	380
الواردات	128	123	126	140	126	140	176	191	207
الميزان التجاري	56	98	169	121	48	136	235	189	173
ميزان الحساب الجاري	-24	10	72	38	-23	44	151	104	85
(كنسبة من الناتج الإجمالي)	-3.6	1.5	8.5	4.6	-3.1	5.1	13.6	9.6	7.7
الاحتياطي الرسمي من الموجودات الأجنبية	536	496	497	500	454	455	460	478	492
المؤشرات الاجتماعية والسكانية									
تعداد السكان (مليون نسمة)	31.7	32.6	33.4	34.2	35.0	34.1	35.3	35.9	36.4
معدل بطالة السعوديين (فوق سن 15، نسبة مئوية)	12.5	12.8	12.7	12.0	12.6	11.0	8.0	7.8	7.6
متوسط دخل الفرد (دولار أمريكي)	20,981	21,924	25,336	24,506	20,971	25,464	31,411	30,178	30,632

المصدر: توقعات شركة جدوى للأعوام 2023 و 2024. الهيئة العامة للإحصاء لأرقام الناتج الإجمالي والمؤشرات السكانية. البنك المركزي السعودي للمؤشرات النقدية ومؤشرات التجارة الخارجية. وزارة المالية لمؤشرات الميزانية. *ملحوظة: تشمل المصروفات الحكومية للعام 2016 مبلغ 105 مليار ريال عبارة عن مدفوعات مستحقة عن الأعوام الماضية.

إخلاء المسؤولية

ما لم يشر بخلاف ذلك، لا يسمح إطلاقا بنسخ أي من المعلومات الواردة في هذه النشرة جزئيا أو كليا دون الحصول على أذن تحريري مسبق ومحدد من شركة جدوى للاستثمار.

البيانات المالية الواردة في هذا التقرير تم الحصول عليها من شركة رويترز وشركة بلومبيرغ والبنك الدولي وشركة تداول ومن مصادر محلية إحصائية أخرى، ما لم تتم الإشارة لخلاف ذلك.

لقد بذلت شركة جدوى للاستثمار جهدا كبيرا للتحقق من أن محتويات هذه الوثيقة تتسم بالدقة في كافة الأوقات. حيث لا تقدم جدوى أية ضمانات أو ادعاءات أو تعهدات صراحة كانت أم ضمنا، كما أنها لا تتحمل أية مساءلة قانونية مباشرة كانت أم غير مباشرة أو أي مسئولية عن دقة أو اكتمال أو منفعة أي من المعلومات التي تحتويها هذه النشرة. لا تهدف هذه النشرة إلى استخدامها أو التعامل معها بصفة أنها تقدم توصية أو خيار أو مشورة لاتخاذ أي إجراء/إجراءات في المستقبل.