



ملخص

الاقتصاد الفعلي: تراجع مؤشر مديري المشتريات غير النفطية في يونيو، نتيجة لزيادة الطلبات الجديدة بوتيرة أبطأ. ومع ذلك، حافظ القطاع الخاص غير النفطي على نمو قوي، وزيادة كبيرة في الأنشطة التجارية في السوق المحلي. علاوة على ذلك، ارتفعت مبيعات الاسمنت في مايو بنسبة 2 بالمائة، على أساس سنوي، ونسبة 37 بالمائة، على أساس شهري. وتشير أحدث البيانات المتوفرة، إلى نمو الصادرات غير النفطية بنسبة 12,4 بالمائة في أبريل.

الإنفاق الاستهلاكي: ارتفع إجمالي الإنفاق الاستهلاكي بنسبة 13,5 بالمائة، على أساس سنوي، في مايو، إضافة إلى مكاسب بنسبة 7,8 بالمائة، على أساس شهري. وقد ارتفعت السحوبات النقدية بنسبة 9,6 بالمائة، على أساس سنوي، كما نمت عمليات نقاط البيع بنسبة 13 بالمائة.

الموجودات الأجنبية لـ "ساما": ارتفع احتياطي "ساما" من الموجودات الأجنبية بصورة كبيرة في مايو، بمبلغ 22,8 مليار دولار، لتصل قيمته الإجمالية إلى 468 مليار دولار. وتحققت هذه المكاسب، على أساس شهري، بفضل الموجودات من فئة "إيداعات في مصارف أجنبية" التي زادت بنحو 23,7 مليار دولار، في حين سجلت الموجودات من فئة "أوراق مالية أجنبية" تراجعاً طفيفاً، بقيمة 0,8 مليار دولار.

عرض النقود والودائع المصرفية والقروض: نما عرض النقود الشامل (ن3) في مايو بنسبة 8,6 بالمائة، على أساس سنوي، كما نما بنسبة 1,2 بالمائة، على أساس شهري. وقد زاد إجمالي الودائع بنسبة 8,5 بالمائة، على أساس سنوي، مع مواصلة الودائع الزمنية والادخارية صعودها، مرتفعة بنسبة 23 بالمائة. في غضون ذلك، ارتفعت قروض الرهن العقاري السكني الجديدة المقدمة إلى الأفراد في مايو، حيث شهدت مؤخراً اتجاهًا صاعداً.

التضخم: ارتفع مؤشر أسعار المستهلك (التضخم) في مايو بنسبة 1,6 بالمائة، على أساس سنوي، ونسبة 0,2 بالمائة، على أساس شهري. وضمن مكونات ذلك المؤشر، تراجعت الأسعار في فئة "الترويج والثقافة" بنسبة 2 بالمائة، على أساس سنوي، ونسبة 0,2 بالمائة، على أساس شهري. في غضون ذلك، واصلت الأسعار في فئة "النقل" مسارها النازل، متأثرة بصورة رئيسية بانخفاض الأسعار في الفئة الفرعية "السيارات" خلال الشهور الأخيرة.

أسواق النفط: بقيت أسعار النفط دون تغيير تقريباً في يونيو، على أساس المقارنة الشهرية، حيث بلغ متوسط أسعار خام برنت 83 دولاراً للبرميل، وخام غرب تكساس نحو 80 دولاراً للبرميل. وعلى الصعيد المحلي، بلغ متوسط إنتاج المملكة من النفط الخام 9 مليون برميل يومياً في مايو، متسقاً مع مستويات الحصص المتفق عليها في إطار تحالف أوبك وشركائها. في غضون ذلك، تشير أحدث البيانات الرسمية المتوفرة، إلى أن صادرات المملكة من النفط الخام والمنتجات المكررة شهدت في أبريل تراجعاً شهرياً آخرًا، لتتخفف إلى 7,3 مليون برميل يومياً.

سوق الأسهم: انتعش مؤشر (تاسي) في يونيو، على أساس شهري، مرتفعاً بنسبة 1,5 بالمائة، ولكن بالنظر إلى أدائه الكلي في النصف الأول من العام نجده تراجع بنسبة 2,4 بالمائة. في غضون ذلك، سجلت أسواق الأسهم العالمية والإقليمية الرئيسية أداءً متبايناً خلال الشهر. علاوة على ذلك، شهد متوسط حجم التداولات اليومية انتعاشاً ملحوظاً في يونيو.

للمزيد من المعلومات يرجى الاتصال على:

د. نوف ناصر الشريف
رئيس إدارة الأبحاث
nalsharif@jadwa.com

الإدارة العامة:
الهاتف +966 11 279-1111
الفاكس +966 11 279-1571
صندوق البريد 60677، الرياض 11555
المملكة العربية السعودية
www.jadwa.com

جدوى للاستثمار شركة مرخصة من قبل هيئة السوق المالية
لأداء أعمال الأوراق المالية بموجب ترخيص رقم 6034 / 37

للاطلاع على أرفيف الأبحاث لشركة جدوى للاستثمار،
وللتسجيل للحصول على الإصدارات المستقبلية يمكنكم الدخول
إلى موقع الشركة:

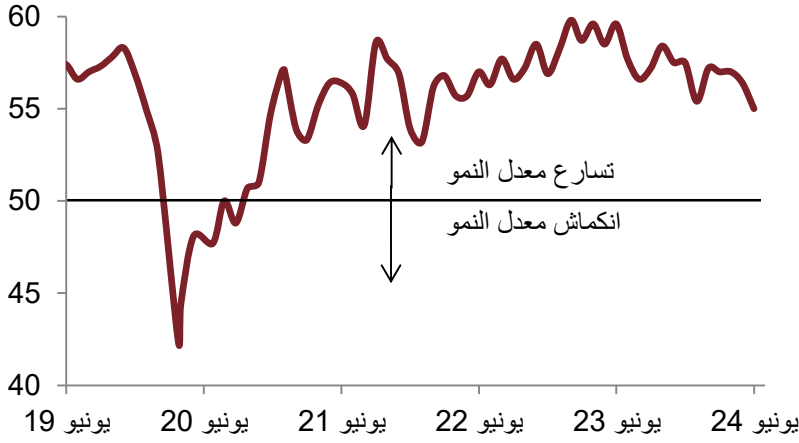
<http://www.jadwa.com>



الاقتصاد الفعلي

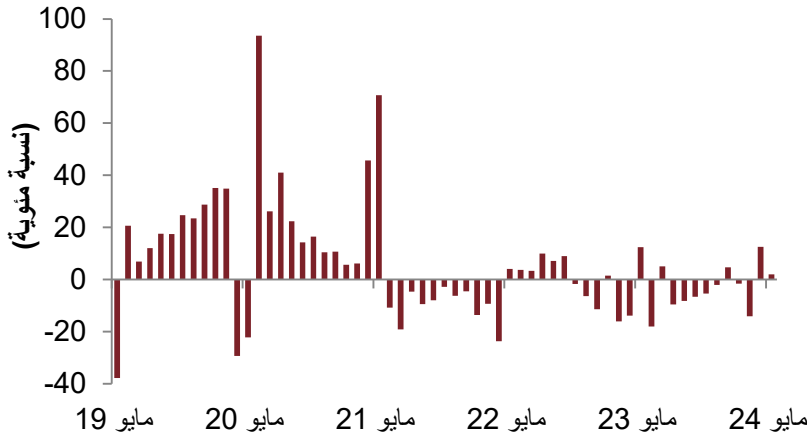
تراجع مؤشر مديري المشتريات غير النفطية في يونيو، نتيجة لزيادة الطلبات الجديدة بوتيرة أبطأ. ومع ذلك، حافظ القطاع الخاص غير النفطي على نمو قوي، وزيادة كبيرة في الأنشطة التجارية في السوق المحلي. علاوة على ذلك، ارتفعت مبيعات الاسمنت في مايو بنسبة 2 بالمائة، على أساس سنوي، ونسبة 37 بالمائة، على أساس شهري. وتشير أحدث البيانات المتوفرة، إلى نمو الصادرات غير النفطية بنسبة 12,4 بالمائة في أبريل.

مؤشر مديري المشتريات غير النفطية



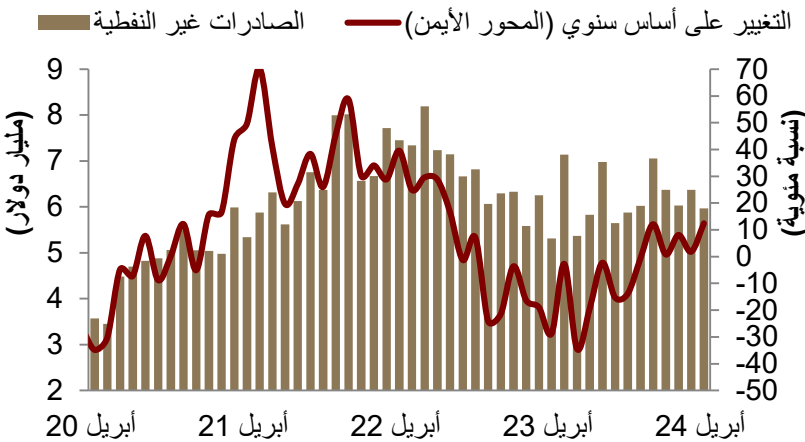
تراجع مؤشر مديري المشتريات غير النفطية في يونيو، نتيجة لزيادة الطلبات الجديدة بوتيرة أبطأ. ومع ذلك، حافظ القطاع الخاص غير النفطي على نمو قوي.

مبيعات الأسمنت (التغير السنوي)



زادت مبيعات الاسمنت في مايو بنسبة 2 بالمائة، على أساس سنوي، ونسبة 37 بالمائة، على أساس شهري.

الصادرات غير النفطية (التغير السنوي)



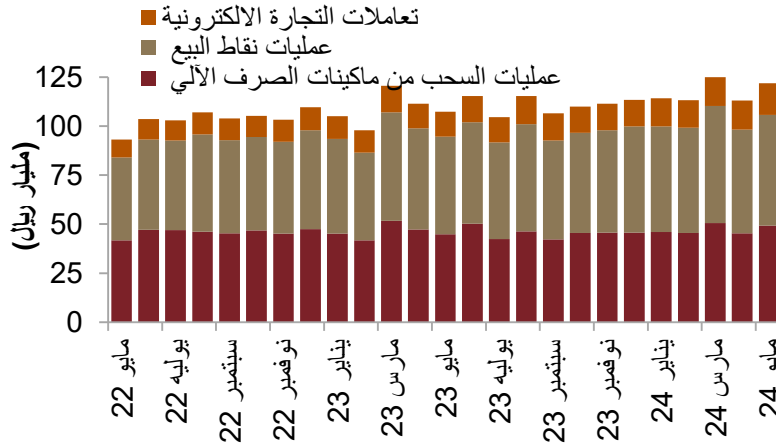
تشير أحدث البيانات المتوفرة، إلى نمو الصادرات غير النفطية بنسبة 12,4 بالمائة في أبريل.



الإنفاق الاستهلاكي

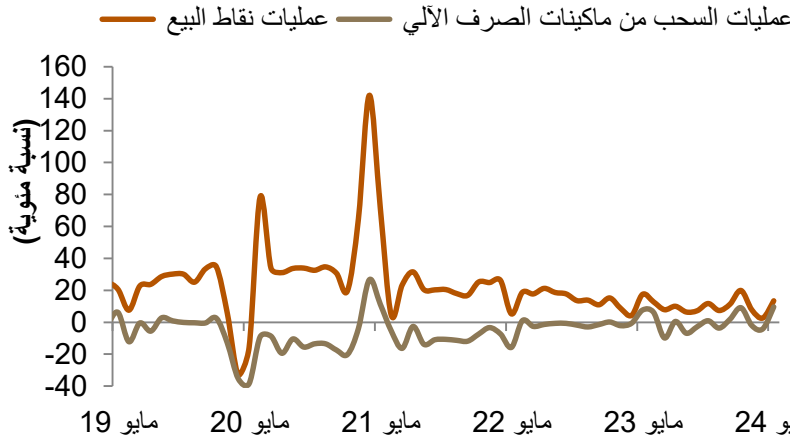
ارتفع إجمالي الانفاق الاستهلاكي بنسبة 13,5 بالمائة، على أساس سنوي، في مايو، إضافة إلى مكاسب بنسبة 7,8 بالمائة، على أساس شهري. وقد ارتفعت السحوبات النقدية بنسبة 9,6 بالمائة، على أساس سنوي، كما نمت عمليات نقاط البيع بنسبة 13 بالمائة. وبالنظر إلى توزيع عمليات نقاط البيع حسب القطاعات، حقق قطاعا "الاتصالات" و"المجوهرات" ارتفاعات ملحوظة.

الإنفاق الاستهلاكي الشهري (مليار ريال)



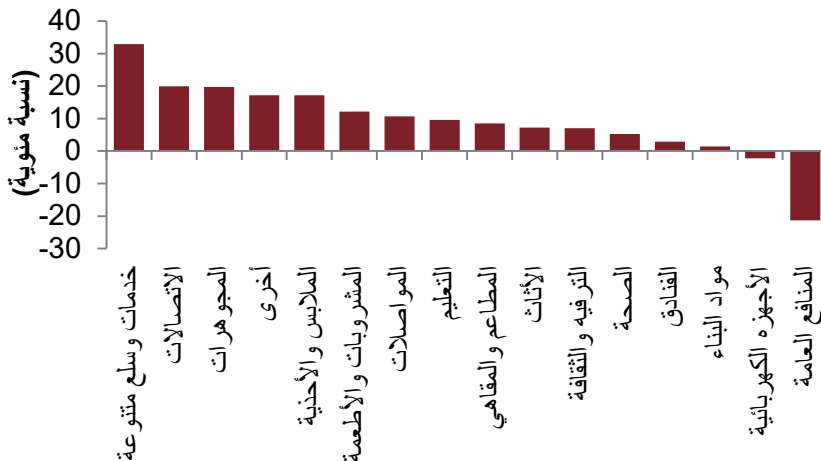
ارتفع إجمالي الانفاق الاستهلاكي بنسبة 13,5 بالمائة، على أساس سنوي، في مايو، كما ارتفع بنسبة 7,8 بالمائة، على أساس شهري.

الإنفاق الاستهلاكي الشهري (التغير السنوي)



زادت السحوبات النقدية بنسبة 9,6 بالمائة، على أساس سنوي، وكذلك نمت عمليات نقاط البيع بنسبة 13 بالمائة.

عمليات نقاط البيع في مايو، حسب القطاعات (التغير السنوي)



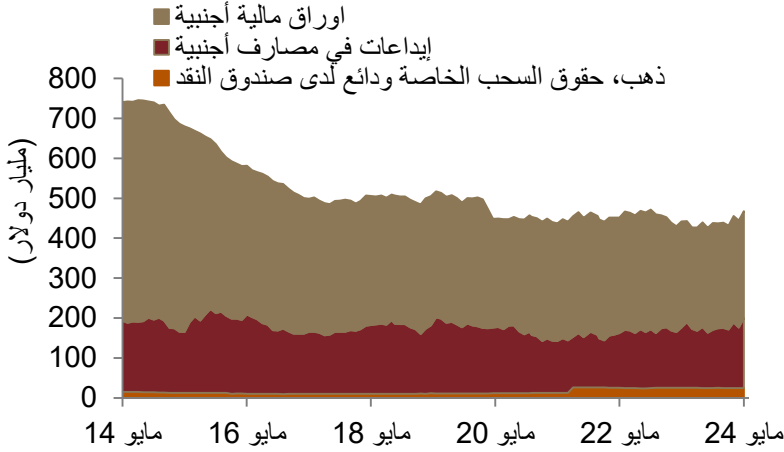
بالنظر إلى عمليات نقاط البيع حسب القطاعات، حقق قطاعا "الاتصالات" و"المجوهرات" ارتفاعات ملحوظة.



الموجودات الأجنبية لـ "ساما"

ارتفع احتياطي "ساما" من الموجودات الأجنبية بصورة كبيرة في مايو، بمبلغ 22,8 مليار دولار، لتصل قيمته الإجمالية إلى 468 مليار دولار. وتحققت هذه المكاسب، على أساس شهري، بفضل الموجودات من فئة "إيداعات في مصارف أجنبية" التي زادت بنحو 23,7 مليار دولار، في حين سجلت الموجودات من فئة "أوراق مالية أجنبية" تراجعاً طفيفاً، بقيمة 0,8 مليار دولار.

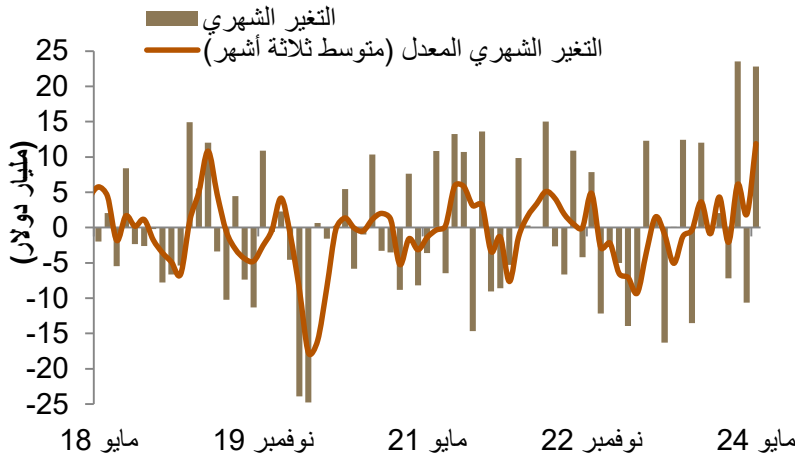
إجمالي احتياطي "ساما" من الموجودات الأجنبية



ارتفع إجمالي احتياطي "ساما" من الموجودات الأجنبية بمستوى كبير في مايو، بمبلغ 22,8 مليار دولار...

احتياطي "ساما" من الموجودات الأجنبية

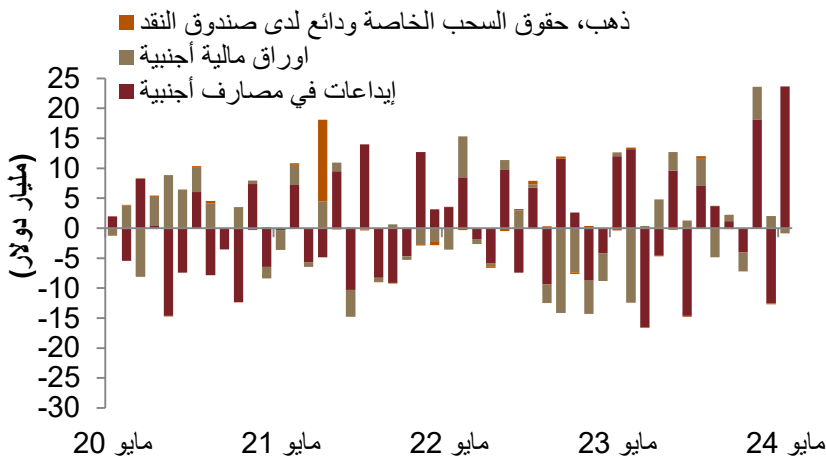
(التغير الشهري، والتغير الشهري المعدل "متوسط ثلاثة شهور")



...ليصل إلى 468 مليار دولار.

تفاصيل احتياطي "ساما" من الموجودات الأجنبية

(التغير الشهري)



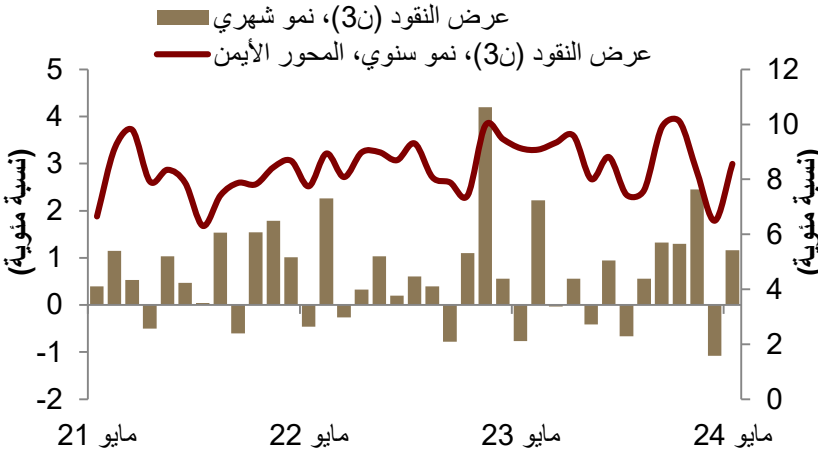
وجاءت هذه المكاسب، على أساس شهري، من الموجودات من فئة "إيداعات في مصارف أجنبية" التي زادت بنحو 23,7 مليار دولار، في حين سجلت الموجودات من فئة "أوراق مالية أجنبية" تراجعاً طفيفاً، بقيمة 0,8 مليار دولار.



عرض النقود، والودائع المصرفية، والقروض

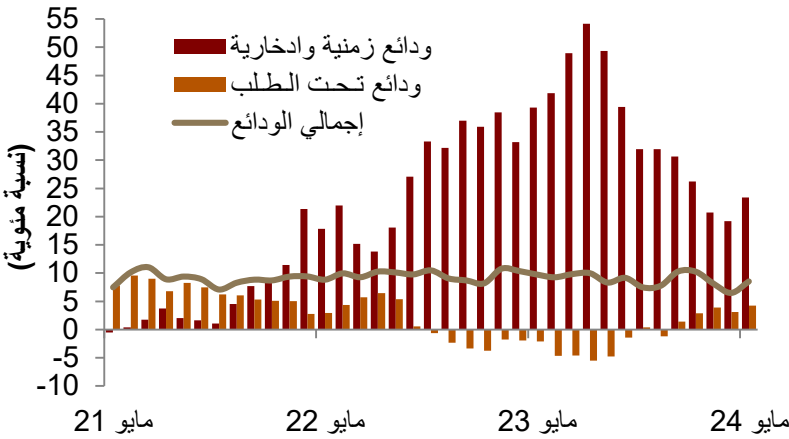
نما عرض النقود الشامل (ن3) في مايو بنسبة 8,6 بالمائة، على أساس سنوي، كما نما بنسبة 1,2 بالمائة، على أساس شهري. وزاد إجمالي الودائع بنسبة 8,5 بالمائة، على أساس سنوي، مع مواصلة الودائع الزمنية والادخارية صعودها، مرتفعة بنسبة 23 بالمائة. في غضون ذلك، ارتفعت قروض الرهن العقاري السكني الجديدة المقدمة إلى الأفراد في مايو، حيث شهدت مؤخراً اتجاهها صاعداً، مرتفعة بنسبة 13 بالمائة، على أساس سنوي، وبنسبة 45 بالمائة، على أساس شهري.

التغير في عرض النقود



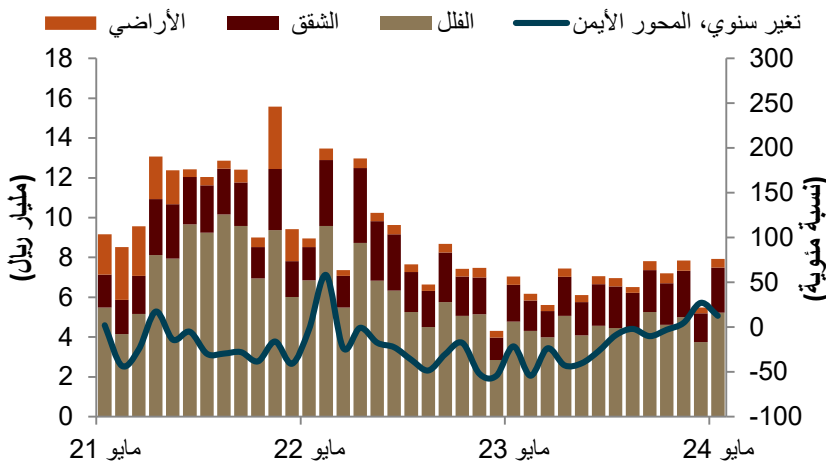
نما عرض النقود الشامل (ن3) بنسبة 8,6 بالمائة، على أساس سنوي، في مايو، كما نما بنسبة 1,2 بالمائة، على أساس شهري.

تفاصيل إجمالي الودائع المصرفية (التغير السنوي)



وزاد إجمالي الودائع بنسبة 8,5 بالمائة، على أساس سنوي، بفضل مواصلة الودائع الزمنية والادخارية صعودها، مرتفعة بنسبة 23 بالمائة.

قروض الرهن العقاري السكني الجديدة إلى الأفراد (المقدمة من البنوك وشركات التمويل)



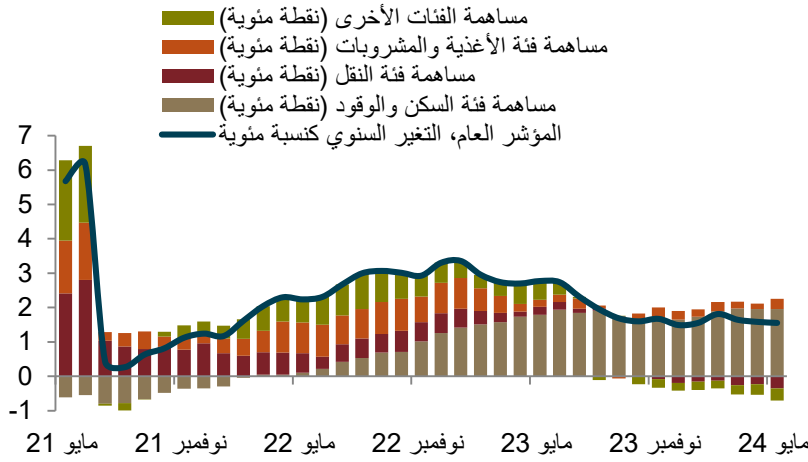
من ناحية أخرى، ارتفعت قروض الرهن العقاري السكني الجديدة المقدمة إلى الأفراد في مايو، حيث شهدت مؤخراً اتجاهها صاعداً، مرتفعة بنسبة 13 بالمائة، على أساس سنوي، وبنسبة 45 بالمائة، على أساس شهري.



التضخم

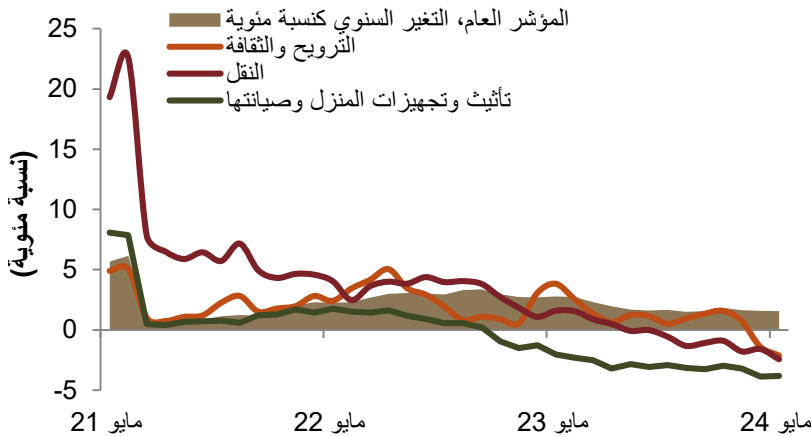
ارتفع مؤشر أسعار المستهلك (معدل التضخم) في مايو بنسبة 1,6 بالمائة، على أساس سنوي، وبنسبة 0,2 بالمائة، على أساس شهري. وضمن مكونات ذلك المؤشر، تراجعت الأسعار في فئة "الترويح والثقافة" بنسبة 2 بالمائة، على أساس سنوي، وبنسبة 0,2 بالمائة، على أساس شهري. في غضون ذلك، واصلت الأسعار في فئة "النقل" مسارها النازل، متأثرةً بصورة رئيسية بانخفاض الأسعار في الفئة الفرعية "السيارات" في الشهور الأخيرة.

معدل التضخم العام (التغير السنوي)



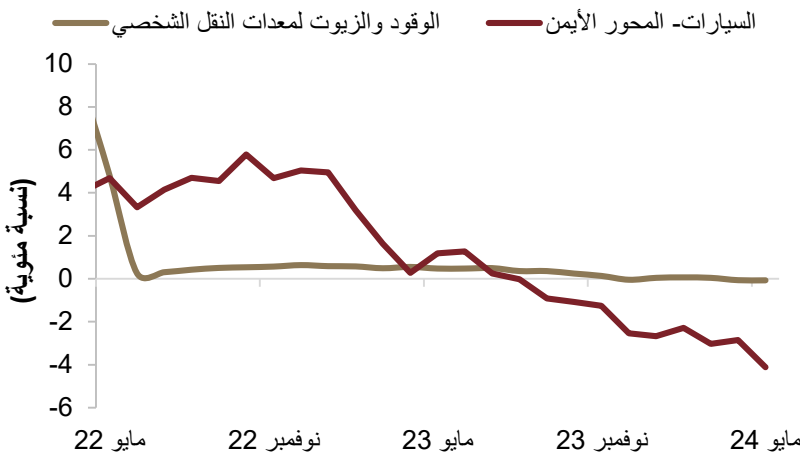
ارتفع مؤشر أسعار المستهلك في مايو بنسبة 1,6 بالمائة، على أساس سنوي، وبنسبة 0,2 بالمائة، على أساس شهري.

معدلات التضخم في فئات مختارة من سلة مؤشر أسعار المستهلك (التغير السنوي)



ضمن مكونات ذلك المؤشر، تراجعت الأسعار في فئة "الترويح والثقافة" بنسبة 2 بالمائة، على أساس سنوي، وبنسبة 0,2 بالمائة، على أساس شهري. في غضون ذلك، واصلت الأسعار في فئة "النقل" مسارها النازل...

الأسعار في الفئات الفرعية المكونة لفئة "النقل" (التغير السنوي)

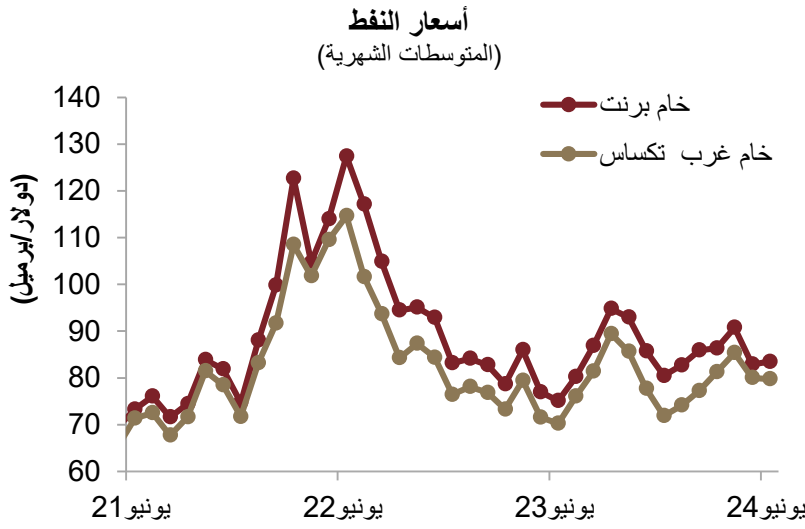


...متأثرةً بصورة رئيسية بانخفاض الأسعار في الفئة الفرعية "السيارات" في الشهور الأخيرة، خاصة السيارات المستعملة.

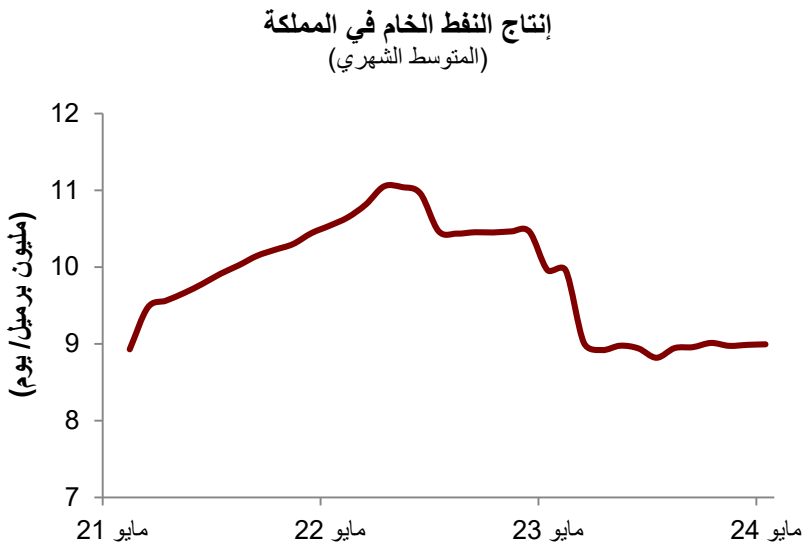


أسواق النفط

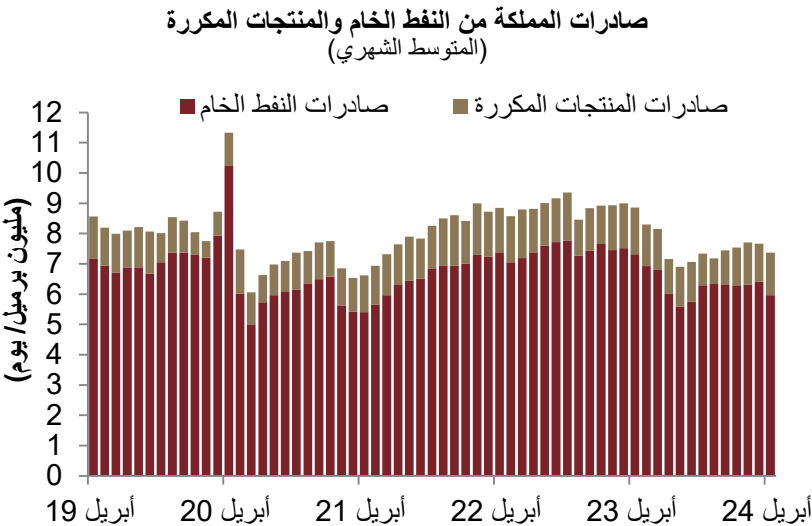
بقيت أسعار النفط دون تغيير تقريباً في يونيو، على أساس المقارنة الشهرية، حيث بلغ متوسط أسعار خام برنت 83 دولاراً للبرميل، وخام غرب تكساس نحو 80 دولاراً للبرميل. وعلى الصعيد المحلي، بلغ متوسط إنتاج المملكة من النفط الخام 9 مليون برميل يومياً في مايو، متسقاً مع مستويات الحصص المتفق عليها في إطار تحالف أوبك وشركائها. في غضون ذلك، تشير أحدث البيانات الرسمية المتوفرة، إلى أن صادرات المملكة من النفط الخام والمنتجات المكررة شهدت في أبريل تراجعاً شهرياً آخرًا، لتتخفض إلى 7,3 مليون برميل يومياً.



بقيت أسعار النفط دون تغيير تقريباً في يونيو، على أساس شهري.



محلياً، بلغ متوسط إنتاج المملكة من النفط الخام 9 مليون برميل يومياً في مايو، متماشياً مع مستويات الحصص المتفق عليها في إطار تحالف أوبك وشركائها.



من ناحية أخرى، تشير أحدث البيانات الرسمية المتوفرة، إلى أن صادرات المملكة من النفط الخام والمنتجات المكررة شهدت تراجعاً شهرياً آخرًا في أبريل، منخفضة إلى 7,3 مليون برميل يومياً.



سوق الأسهم

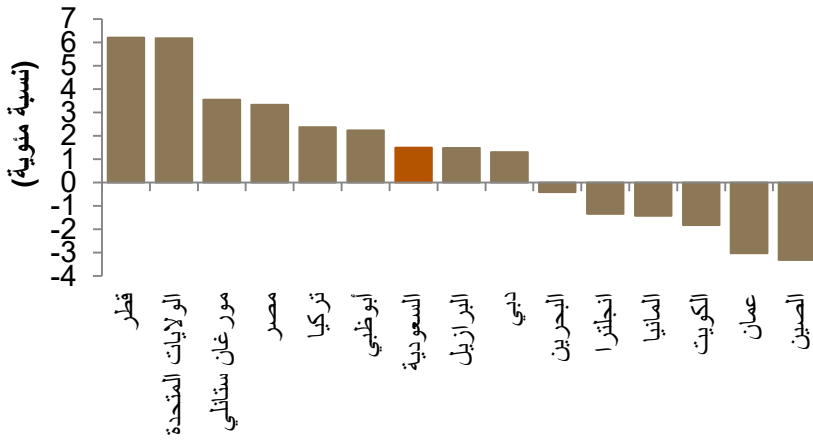
انتعش مؤشر الأسهم السعودية (تاسي) في يونيو، على أساس شهري، مرتفعاً بنسبة 1,5 بالمائة، ولكن بالنظر إلى أدائه الكلي في النصف الأول من العام نجده تراجع بنسبة 2,4 بالمائة. في غضون ذلك، سجلت أسواق الأسهم العالمية والإقليمية الرئيسية أداءً متبايناً خلال الشهر. علاوة على ذلك، شهد متوسط حجم التداولات اليومية انتعاشاً ملحوظاً في يونيو.

أداء "تاسي"



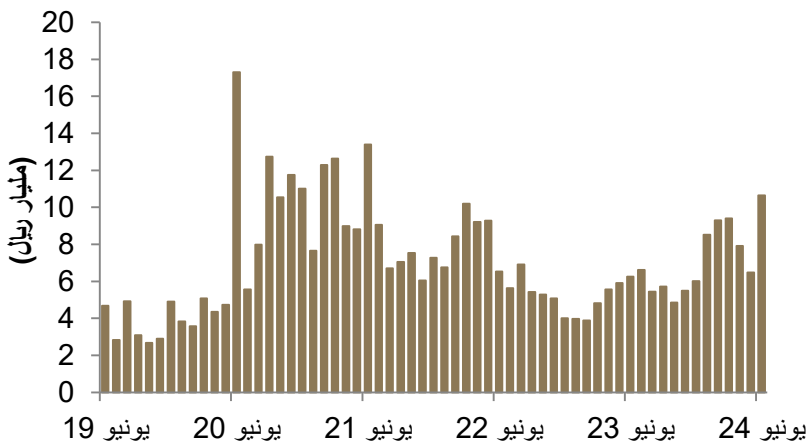
انتعش مؤشر (تاسي) في يونيو، على أساس شهري، مرتفعاً بنسبة 1,5 بالمائة، ولكنه تراجع بنسبة 2,4 بالمائة في النصف الأول من العام ككل.

مقارنة أداء "تاسي" مع المؤشرات الرئيسية (يونيو)



في غضون ذلك، جاء أداء أسواق الأسهم العالمية والإقليمية الرئيسية متبايناً خلال الشهر.

متوسط حجم التداولات اليومية (يونيو)



علاوة على ذلك، سجلت قيم التداولات اليومية انتعاشاً ملحوظاً في يونيو.



إخلاء المسؤولية

ما لم يشر بخلاف ذلك، لا يسمح بإطلاقاً بنسخ أي من المعلومات الواردة في هذه النشرة جزئياً أو كلياً دون الحصول على إذن تحريري مسبق ومحدد من شركة جدوى للاستثمار.

البيانات المالية الواردة في هذا التقرير تم الحصول عليها من شركة رويتز وشركة بلومبيرغ والبنك الدولي وشركة تداول ومن مصادر محلية إحصائية أخرى، ما لم تتم الإشارة بخلاف ذلك.

لقد بذلت شركة جدوى للاستثمار جهداً كبيراً للتحقق من أن محتويات هذه الوثيقة تتسم بالدقة في كافة الأوقات. حيث لا تقدم جدوى أية ضمانات أو ادعاءات أو تعهدات صريحة كانت أم ضمناً، كما أنها لا تتحمل أية مساءلة قانونية مباشرة كانت أم غير مباشرة أو أي مسؤولية عن دقة أو اكتمال أو منفعة أي من المعلومات التي تحتويها هذه النشرة. لا تهدف هذه النشرة إلى استخدامها أو التعامل معها بصفة أنها تقدم توصية أو خيار أو مشورة لاتخاذ أي إجراء/إجراءات في المستقبل.