



ملخص

الاقتصاد الفعلي: حقق مؤشر مديري المشتريات غير النفطية مزيداً من الارتقاع في سبتمبر، ليصل إلى 56,3، مقارنة بـ 54,8 في أغسطس، مع نمو ملحوظ في التوظيف، والإنتاج، والطلبات الجديدة، حيث رفعت الشركات غير النفطية مستويات أنشطتها بوتيرة قوية خلال الربع الثالث. في غضون ذلك، شهدت مبيعات الاسمنت ارتفاعاً آخرًا في أغسطس، حيث زادت بنسبة 2 بالمائة، على أساس سنوي. وتشير أحدث البيانات المتوفرة، إلى زيادة الصادرات غير النفطية بنسبة 19 بالمائة، على أساس سنوي.

الإنفاق الاستهلاكي: ارتفع إجمالي الإنفاق الاستهلاكي في أغسطس بنسبة 4,8 بالمائة، على أساس سنوي، إضافة إلى تحقيقه مكاسب بنسبة 3,8 بالمائة، على أساس شهري، مدعوماً بارتفاع في عمليات نقاط البيع بلغت نسبته 7 بالمائة، رغم تراجع عمليات السحب النقدي بنسبة 3,3 بالمائة، على أساس سنوي.

الموجودات الأجنبية لـ "ساما": ارتفع احتياطي "ساما" من الموجودات الأجنبية في أغسطس بنحو 17 مليار دولار، ليبليغ 470 مليار دولار. وجاءت هذه الزيادة، على أساس شهري، من ارتفاع الموجودات في فئة "إيداعات في مصارف أجنبية"، بنحو 16,6 مليار دولار، إضافة إلى ارتفاع طفيف في الموجودات من فئة "أوراق مالية أجنبية" بنحو 0,1 مليار دولار.

عرض النقود والودائع المصرفية والقروض: نما عرض النقود الشامل (ن3) في أغسطس بنسبة 8,7 بالمائة، على أساس سنوي، وبنسبة 1,3 بالمائة، على أساس شهري. وارتفع إجمالي الودائع بنسبة 8,7 بالمائة، على أساس سنوي، نتيجة لزيادة الودائع الزمنية والادخارية بنسبة كبيرة بلغت 15 بالمائة. في غضون ذلك، ظلت الودائع تحت الطلب تشهد مساراً تصاعدياً في الشهور الأخيرة.

التضخم: ارتفع مؤشر أسعار المستهلك في أغسطس بنسبة 1,6 بالمائة، على أساس سنوي، وبنسبة 0,1 بالمائة، على أساس شهري. ضمن مكونات ذلك المؤشر، ارتفعت الأسعار في فئة "الأغذية والمشروبات" بنسبة 0,9 بالمائة، على أساس سنوي، كما واصلت الأسعار في فئة "السكن والمرافق" مسارها التصاعدي.

البيان التمهيدي للميزانية العامة 2025: وفقاً للبيان التمهيدي، يتوقع أن يتسع عجز الميزانية عام 2024 إلى 118 مليار ريال (2,9 بالمائة من الناتج المحلي الإجمالي)، بسبب زيادة الإنفاق الحكومي. بالنسبة لعام 2025، يتوقع البيان تراجعاً في كل من الإيرادات والإنفاق، وتقلص العجز إلى 101 مليار ريال (2,3 بالمائة من الناتج المحلي الإجمالي).

سوق العمل في الربع الثاني 2024: تشير أحدث بيانات صادرة من الهيئة العامة للإحصاء بشأن سوق العمل، إلى تراجع معدل البطالة وسط السعوديين إلى 7,1 بالمائة في الربع الثاني لعام 2024، من 7,6 بالمائة في الربع الأول. وتراجع معدل البطالة وسط الإناث إلى 12,8 بالمائة في الربع الثاني (مقابل 14,2 بالمائة في الربع الأول)، كما تراجع المعدل وسط الذكور إلى 4 بالمائة.

النفط- الأسواق العالمية: تعاني أسعار النفط من التذبذب، حيث تضغط المخاوف بشأن ضعف الطلب وزيادة الإمدادات على الأسعار، بينما تضيف المخاطر الجيوسياسية علاوة على الأسعار. أدى خفض الاحتياطي الفيدرالي لأسعار الفائدة بنحو 50 نقطة أساس إلى دعم الأسعار في منتصف سبتمبر، لكن الأسواق ضعفت مرة أخرى نتيجة لتحول التركيز إلى زيادة الإمدادات من تحالف أوبك وشركائها، والعودة المحتملة للإنتاج الليبي.

النفط- المملكة العربية السعودية: بلغ متوسط إنتاج المملكة من النفط الخام 9 مليون برميل يومياً في أغسطس، متماشياً مع اتفاقية الحصص المبرمة بين أوبك وشركائها. وتراجع متوسط الصادرات السعودية من النفط الخام والمنتجات المكررة إلى 6,9 مليون برميل يومياً في يوليو، وفقاً لأحدث البيانات الرسمية.

سوق الأسهم: ارتفع مؤشر (تاسي) بدرجة طفيفة في سبتمبر، على أساس شهري، محققاً زيادة نسبتها 0,3 بالمائة، وبتماشياً مع مستويات الأداء في العديد من أسواق المنطقة. لقد مرّ (تاسي) بشهر متذبذب، حيث شهد ارتفاعاً ملحوظاً بعد قرار الاحتياطي الفيدرالي الأمريكي بخفض أسعار الفائدة بـ 50 نقطة أساس، لكنه انخفض بعد ذلك وسط التوترات الجيوسياسية في المنطقة.

للمزيد من المعلومات يرجى الاتصال على:

تحليلات جدوى
insights@jadwa.com

الإدارة العامة:
الهاتف +966 11 279-1111
الفاكس +966 11 279-1571
صندوق البريد 60677، الرياض 11555
المملكة العربية السعودية
www.jadwa.com

جدوى للاستثمار شركة مرخصة من قبل هيئة السوق المالية
لأداء أعمال الأوراق المالية بموجب ترخيص رقم 37 /6034

للاطلاع على أريثيف الأبحاث لشركة جدوى للاستثمار،
وللتسجيل للحصول على الإصدارات المستقبلية يمكنكم الدخول
إلى موقع الشركة:

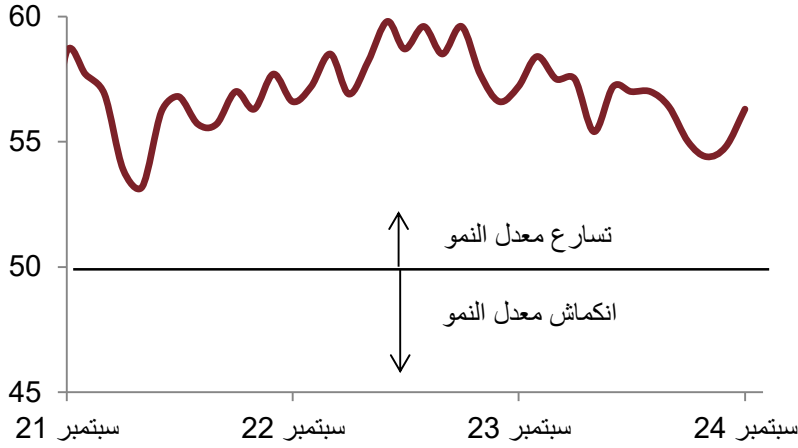
<http://www.jadwa.com>



الاقتصاد الفعلي

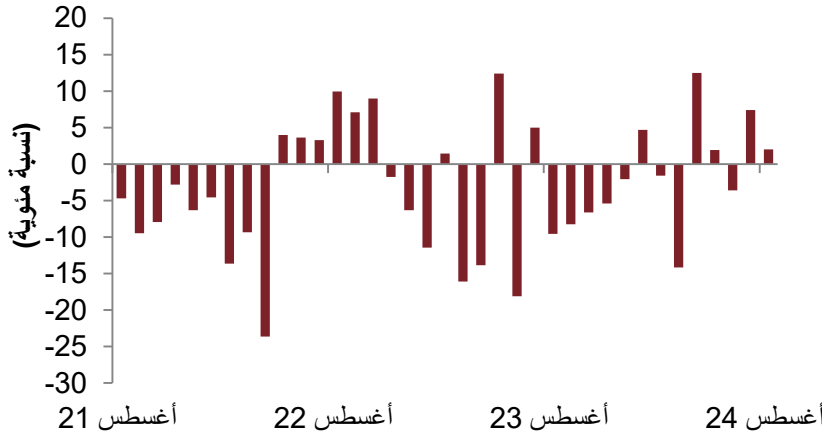
حقق مؤشر مديري المشتريات غير النفطية مزيداً من الارتفاع في سبتمبر، ليصل إلى 56,3، مقارنة بـ 54,8 في أغسطس، مع نمو ملحوظ في التوظيف، والإنتاج، والطلبات الجديدة، حيث رفعت الشركات غير النفطية مستويات أنشطتها بوتيرة قوية خلال الربع الثالث. في غضون ذلك، شهدت مبيعات الاسمنت ارتفاعاً آخر في أغسطس، حيث زادت بنسبة 2 بالمائة، على أساس سنوي. وتشير أحدث البيانات المتوفرة، إلى زيادة الصادرات غير النفطية بنسبة 19 بالمائة، على أساس سنوي، وبنسبة 14 بالمائة، على أساس شهري، في يوليو.

مؤشر مديري المشتريات غير النفطية



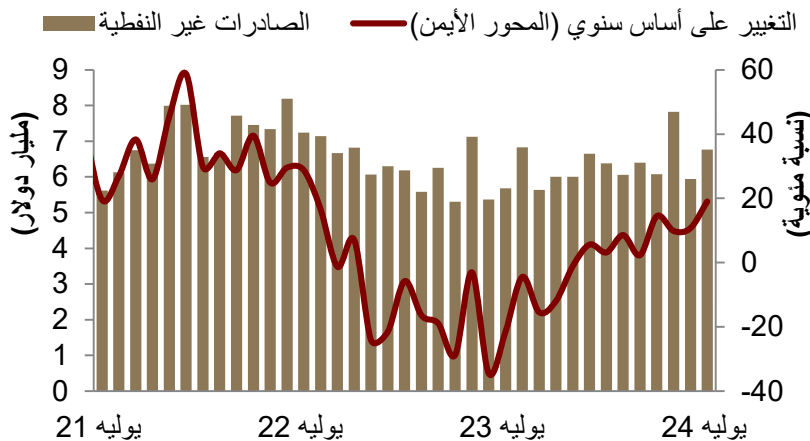
حقق مؤشر مديري المشتريات غير النفطية مزيداً من الارتفاع في سبتمبر، ليصل إلى 56,3، مقارنة بـ 54,8 في أغسطس، مع نمو ملحوظ في التوظيف، والإنتاج، والطلبات الجديدة.

مبيعات الاسمنت (التغير السنوي)



من ناحية أخرى، سجلت مبيعات الاسمنت نمواً آخر في أغسطس، مرتفعة بنسبة 2 بالمائة، على أساس سنوي

الصادرات غير النفطية



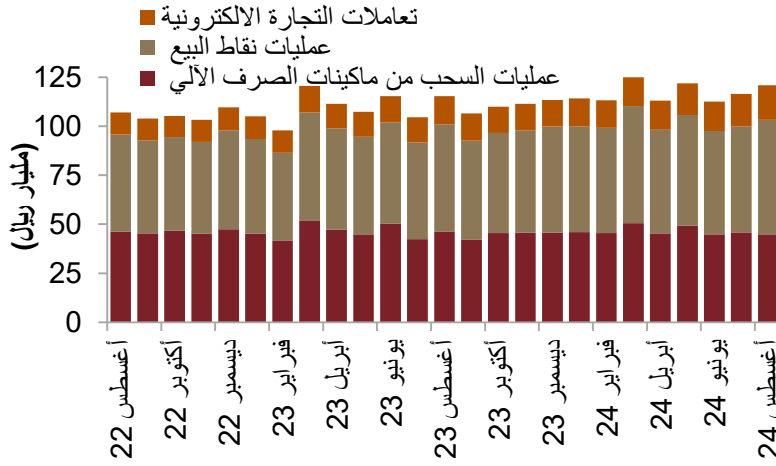
تشير أحدث البيانات المتوفرة، إلى ارتفاع الصادرات غير النفطية بنسبة 19 بالمائة، على أساس سنوي، في يوليو.



الإنفاق الاستهلاكي

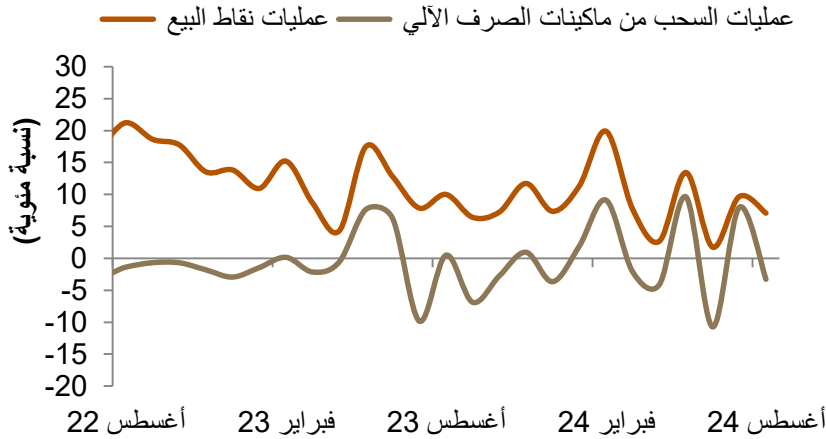
ارتفع إجمالي الإنفاق الاستهلاكي في أغسطس بنسبة 4,8 بالمائة، على أساس سنوي، إضافة إلى تحقيقه مكاسب بنسبة 3,8 بالمائة، على أساس شهري، مدعوماً بارتفاع في عمليات نقاط البيع بلغت نسبته 7 بالمائة، رغم تراجع عمليات السحب النقدي بنسبة 3,3 بالمائة، على أساس سنوي. بالنظر إلى عمليات نقاط البيع، حسب القطاعات، جاءت "المجوهرات" و"الاتصالات" ضمن القطاعات التي سجلت أكبر الزيادات في الإنفاق خلال الشهر.

الإنفاق الاستهلاكي الشهري (مليار ريال)



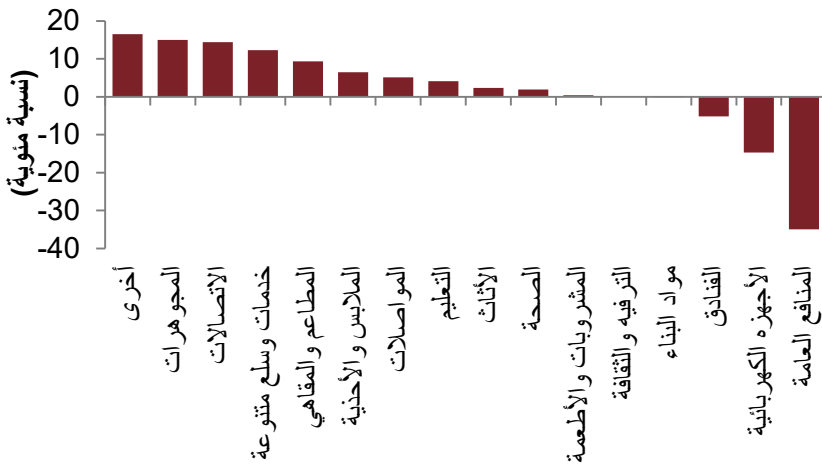
ارتفع إجمالي الإنفاق الاستهلاكي في أغسطس بنسبة 4,8 بالمائة، على أساس سنوي، كما حقق مكاسب بنسبة 3,8 بالمائة، على أساس شهري...

الإنفاق الاستهلاكي الشهري (التغير السنوي)



...مدعوماً بارتفاع عمليات نقاط البيع بنسبة 7 بالمائة، رغم تراجع عمليات السحب النقدي بنسبة 3,3 بالمائة، على أساس سنوي.

عمليات نقاط البيع في أغسطس، حسب القطاعات (التغير السنوي)



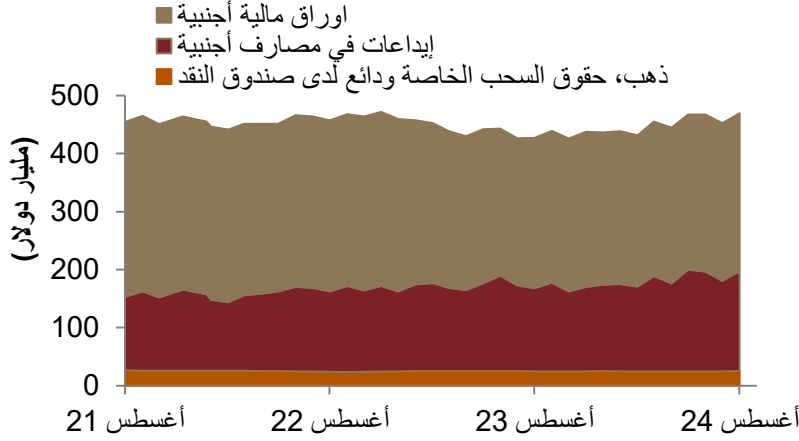
فيما يتعلق بعمليات نقاط البيع، حسب القطاعات، جاء قطاعا "المجوهرات" و"الاتصالات" ضمن القطاعات التي سجلت أكبر الزيادات في الإنفاق خلال الشهر.



الموجودات الأجنبية لـ "ساما"

ارتفع احتياطي "ساما" من الموجودات الأجنبية في أغسطس بنحو 17 مليار دولار، ليبليغ نحو 470 مليار دولار. وجاءت هذه الزيادة، على أساس شهري، من ارتفاع الموجودات في فئة "إيداعات في مصارف أجنبية"، بنحو 16,6 مليار دولار، إضافة إلى ارتفاع طفيف في الموجودات من فئة "أوراق مالية أجنبية" بنحو 0,1 مليار دولار.

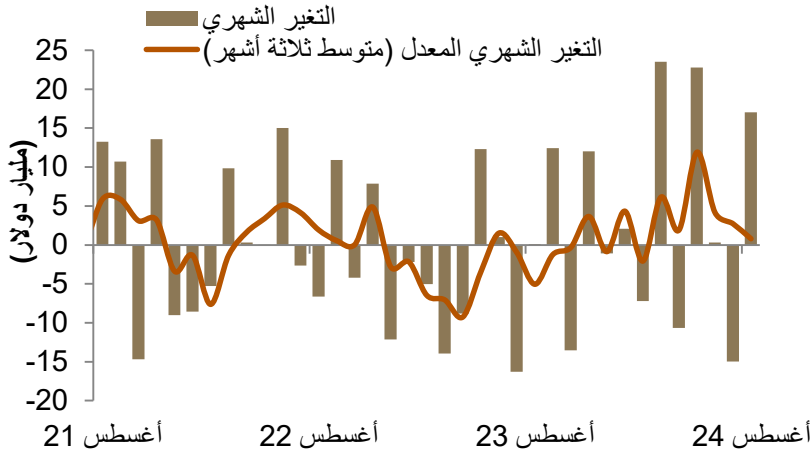
إجمالي احتياطي "ساما" من الموجودات الأجنبية



ارتفع احتياطي "ساما" من الموجودات الأجنبية في أغسطس بنحو 17 مليار دولار...

احتياطي "ساما" من الموجودات الأجنبية

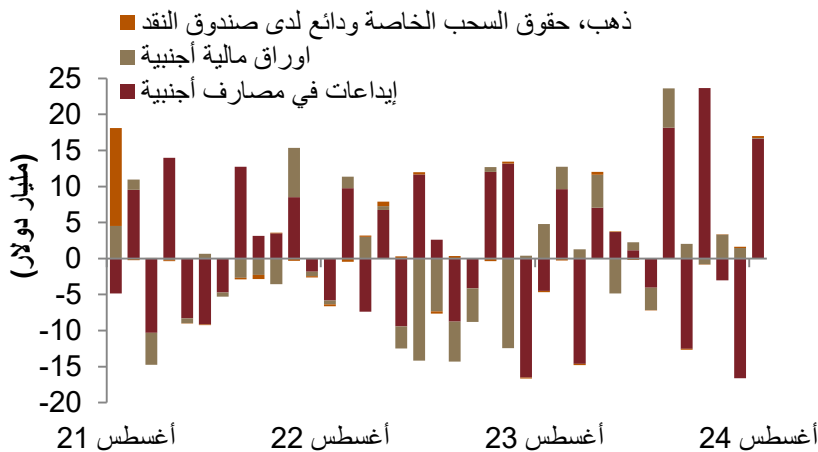
(التغير الشهري، والتغير الشهري المعدل "متوسط ثلاثة شهور")



...ليبلغ نحو 470 مليار دولار.

تفاصيل احتياطي "ساما" من الموجودات الأجنبية

(التغير الشهري)



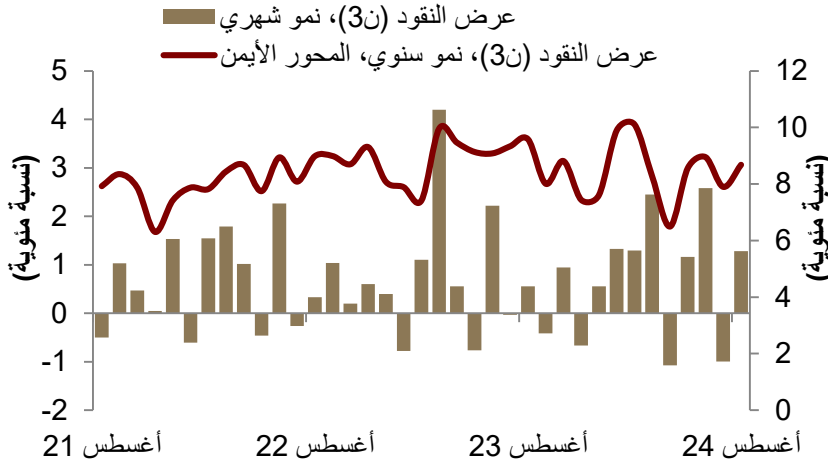
جاء هذا الارتفاع، على أساس شهري، بفضل زيادة الموجودات في فئة "إيداعات في مصارف أجنبية"، بنحو 16,6 مليار دولار، إضافة إلى زيادة طفيفة في موجودات فئة "أوراق مالية أجنبية" بنحو 0,1 مليار دولار.



عرض النقود، والودائع المصرفية، والقروض

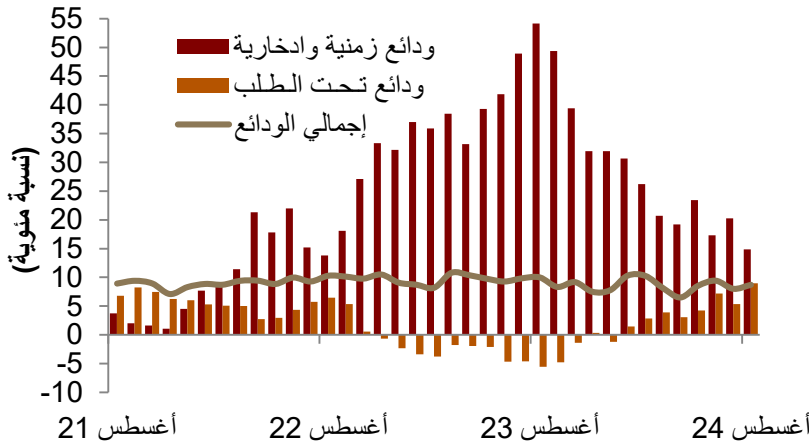
نما عرض النقود الشامل (ن3) في أغسطس بنسبة 8,7 بالمائة، على أساس سنوي، وبنسبة 1,3 بالمائة، على أساس شهري. وارتفع إجمالي الودائع بنسبة 8,7 بالمائة، على أساس سنوي، نتيجة لزيادة الودائع الزمنية والادخارية بنسبة كبيرة بلغت 15 بالمائة. في غضون ذلك، ظلت الودائع تحت الطلب تشهد مساراً تصاعدياً في الشهور الأخيرة، مدفوعة بصورة أساسية بارتفاع تدريجي في الودائع تحت الطلب الخاصة (التي تمثل نحو 80 بالمائة من إجمالي الودائع تحت الطلب).

التغير في عرض النقود



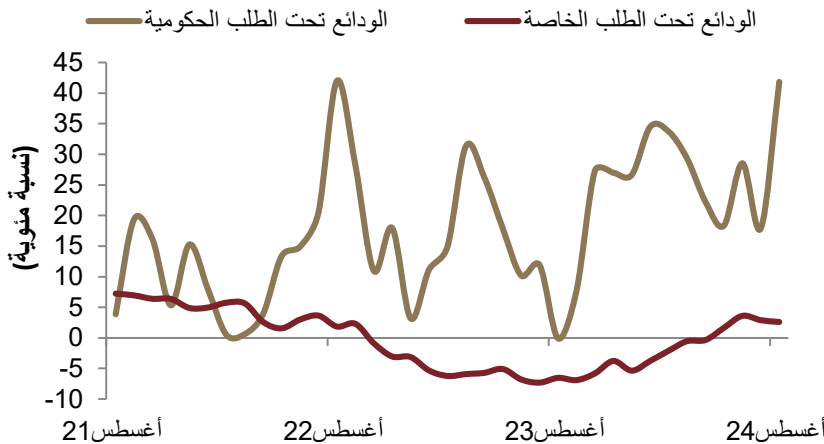
نما عرض النقود الشامل (ن3) في أغسطس بنسبة 8,7 بالمائة، على أساس سنوي، وبنسبة 1,3 بالمائة، على أساس شهري.

تفاصيل إجمالي الودائع المصرفية (التغير على أساس سنوي)



ارتفعت الودائع الإجمالية بنسبة 8,7 بالمائة، على أساس سنوي، نتيجة لزيادة الودائع الزمنية والادخارية بنسبة كبيرة بلغت 15 بالمائة. في غضون ذلك، ظلت الودائع تحت الطلب تشهد اتجاهًا صاعداً في الشهور الأخيرة...

تفاصيل الودائع تحت الطلب (التغير على أساس سنوي)



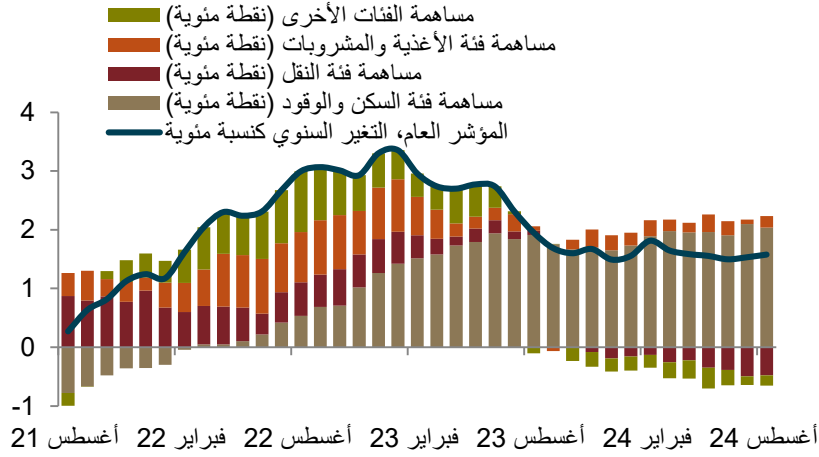
...مدفوعة بصورة أساسية بارتفاع تدريجي في الودائع تحت الطلب الخاصة (التي تمثل نحو 80 بالمائة من إجمالي الودائع تحت الطلب).



التضخم

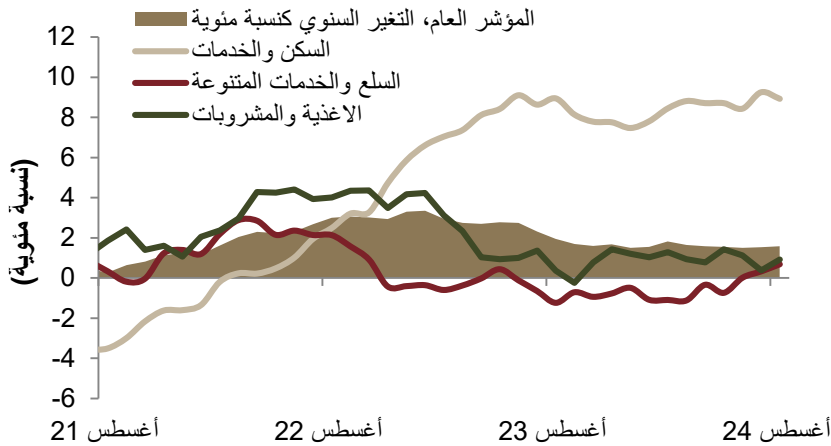
ارتفع مؤشر أسعار المستهلك (التضخم) في أغسطس بنسبة 1,6 بالمائة، على أساس سنوي، وبنسبة 0,1 بالمائة، على أساس شهري. ضمن مكونات ذلك المؤشر، ارتفعت الأسعار في فئة "الأغذية والمشروبات" بنسبة 0,9 بالمائة، على أساس سنوي، كما واصلت الأسعار في فئة "السكن والمرافق" اتجاهها الصاعد، مرتفعةً بنسبة 8,9 بالمائة، على أساس سنوي. من ناحية أخرى، تلاحظ في الآونة الأخيرة حدوث ارتفاعات في أسعار البنود الفرعية لفئة "السلع والخدمات المتنوعة".

معدل التضخم العام (التغير السنوي)



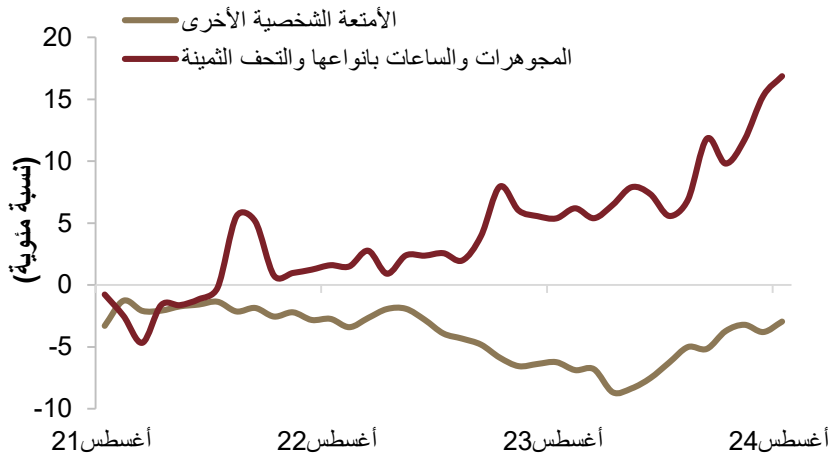
ارتفعت أسعار المستهلك في أغسطس بنسبة 1,6 بالمائة، على أساس سنوي، وبنسبة 0,1 بالمائة، على أساس شهري.

معدلات التضخم في فئات مختارة من سلة مؤشر أسعار المستهلك (التغير السنوي)



ضمن مكونات مؤشر أسعار المستهلك، ارتفعت أسعار فئة "الأغذية والمشروبات" بنسبة 0,9 بالمائة، على أساس سنوي، كما واصلت أسعار فئة "السكن والمرافق" اتجاهها الصاعد، مرتفعةً بنسبة 8,9 بالمائة، على أساس سنوي.

معدلات التضخم في الفئة الفرعية "السلع والخدمات المتنوعة" (التغير السنوي)



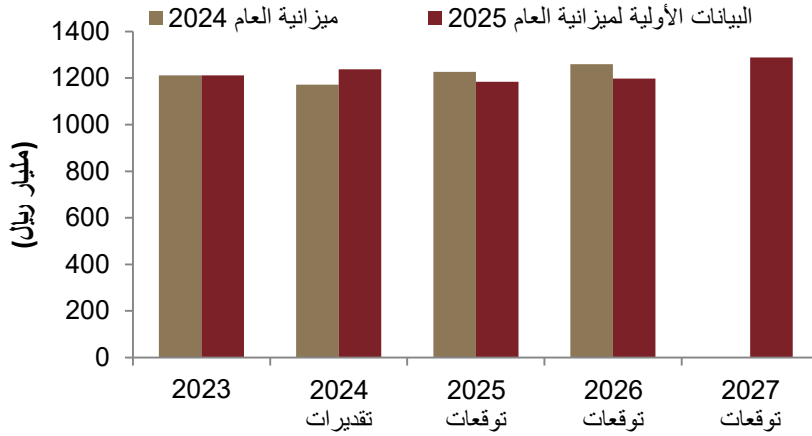
في غضون ذلك، تلاحظ مؤخراً حدوث ارتفاعات في أسعار البنود الفرعية لفئة "السلع والخدمات المتنوعة"، مدفوعةً بصورة رئيسية بزيادة الأسعار في "المجوهرات"، نتيجة لتأثرها بارتفاع أسعار الذهب.



البيان التمهيدي للميزانية العامة 2025

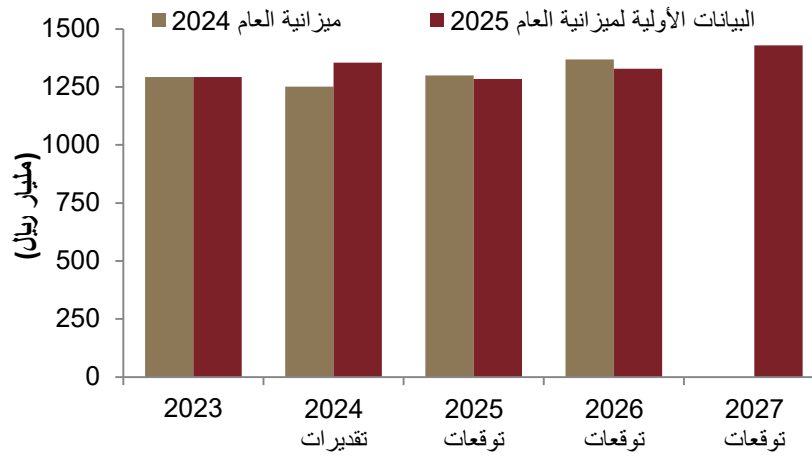
وفقاً للبيان التمهيدي للميزانية، يتوقع أن تأتي الإيرادات الفعلية للحكومة في عام 2024 أعلى بنسبة 6 بالمائة (عند 1237 مليار ريال) من مستوى الإيرادات المقدرة في ميزانية 2024. ومنتظر أن تكون المصروفات الفعلية للحكومة أعلى بنسبة 8 بالمائة من مستوى المصروفات المقدرة في ميزانية 2024 (عند 1355 مليار ريال). بناءً على ذلك، يتوقع أن يتسع عجز الميزانية إلى 118 مليار ريال عام 2024 (2,9 بالمائة من الناتج المحلي الإجمالي)، حيث تعطي الحكومة الأولوية للإنفاق على مشاريع التنوع الاقتصادي والأنشطة غير النفطية.

الإيرادات الحكومية



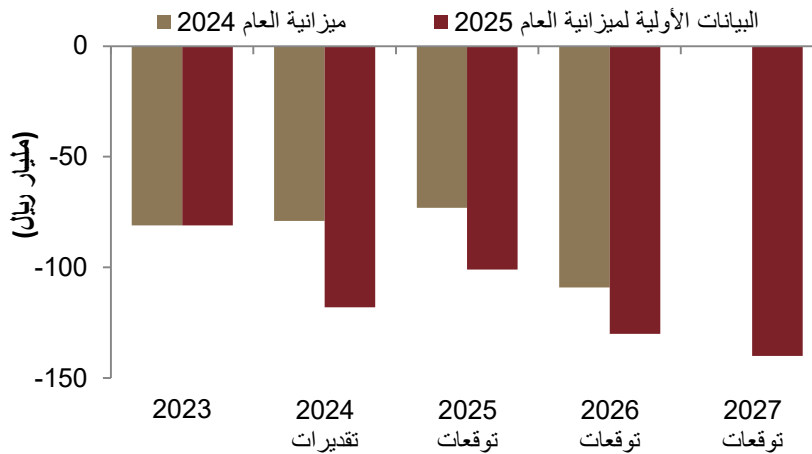
بالنسبة للعام 2025، يتوقع البيان التمهيدي للميزانية تراجع الإيرادات التقديرية بنسبة 4,3 بالمائة، على أساس سنوي.

المصروفات الحكومية



كذلك يتوقع بيان الميزانية تراجعاً في الإنفاق للعام 2025 بنسبة 5,2 بالمائة، على أساس سنوي. وفي حال تجاوزت الإيرادات الفعلية مستوى الإيرادات التقديرية، فمن المرجح أن يرتفع أيضاً الإنفاق.

الفائض/أو العجز في الميزانية



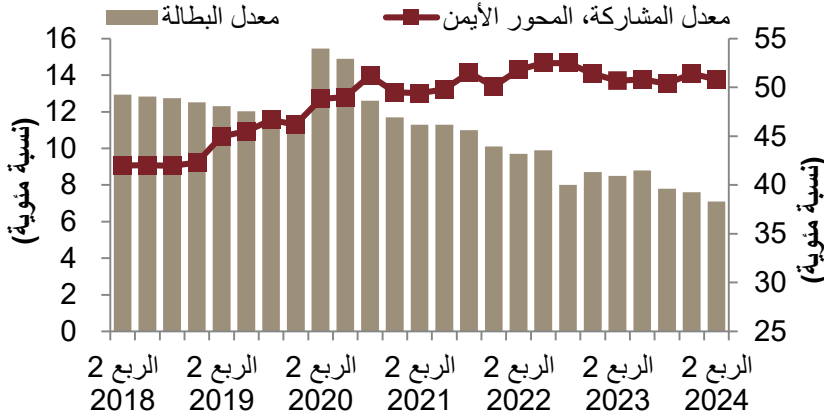
ينتظر أن يتقلص عجز الميزانية قليلاً في عام 2025، إلى 101 مليار ريال (2,3 بالمائة من الناتج المحلي الإجمالي)، قبل أن يتوسع مرة أخرى في عامي 2026 و2027 إلى متوسط قدره 135 مليار ريال (3 بالمائة من الناتج المحلي الإجمالي).



سوق العمل في الربع الثاني 2024

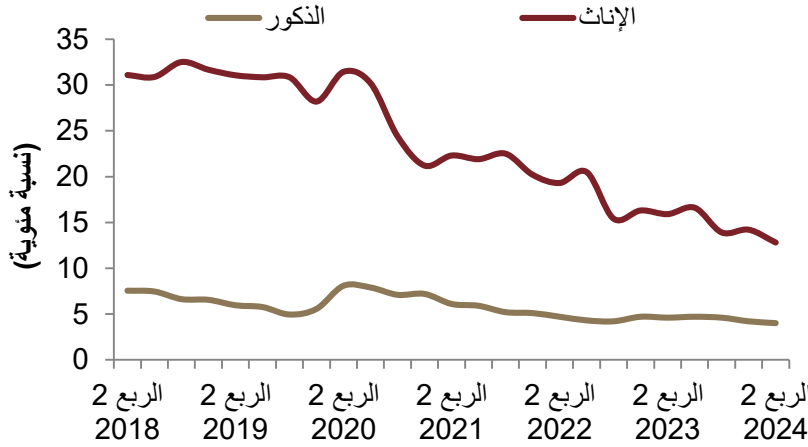
أشارت أحدث بيانات صادرة من الهيئة العامة للإحصاء بشأن سوق العمل، إلى تراجع معدل البطالة وسط السعوديين إلى 7,1 بالمائة في الربع الثاني لعام 2024، من 7,6 بالمائة في الربع الأول. وتراجع معدل البطالة وسط الإناث إلى 12,8 بالمائة في الربع الثاني (مقابل 14,2 بالمائة في الربع الأول)، كما تراجع المعدل وسط الذكور إلى 4 بالمائة (مقابل 4,2 في الربع الأول). من ناحية أخرى، انخفض معدل المشاركة في القوى العاملة بدرجة طفيفة، إلى 50,8 بالمائة، عاكساً تراجعاً صغيراً في معدلات المشاركة وسط الذكور والإناث على حدٍ سواء.

معدلات البطالة والمشاركة في القوى العاملة (نسبة مئوية)



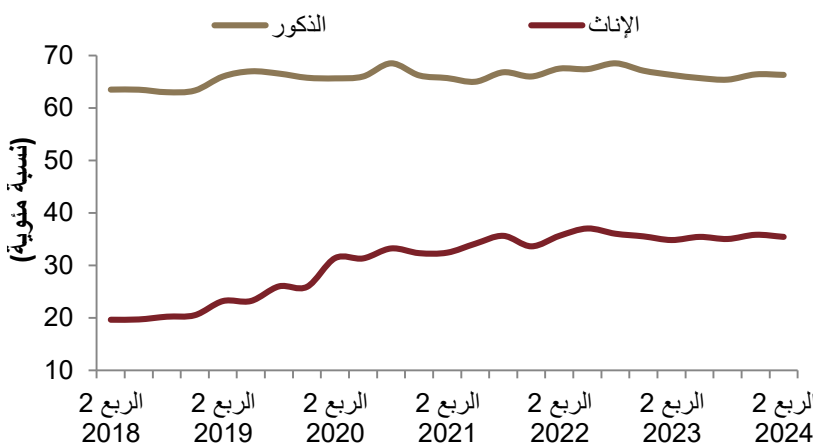
تشير أحدث بيانات صادرة من الهيئة العامة للإحصاء بشأن سوق العمل، إلى تراجع معدل البطالة وسط السعوديين إلى 7,1 بالمائة في الربع الثاني 2024، وهو المعدل الأقرب إلى المستوى الذي تستهدفه رؤية المملكة 2030، عند 7 بالمائة، بحلول عام 2030.

معدلات البطالة، حسب النوع (نسبة مئوية)



تراجع معدل البطالة وسط الإناث إلى 12,8 بالمائة في الربع الثاني (مقابل 14,2 بالمائة في الربع الأول)، بينما تراجع المعدل وسط الذكور إلى 4 بالمائة (مقابل 4,2 بالمائة في الربع الأول).

معدلات المشاركة في القوى العاملة، حسب النوع (نسبة مئوية)



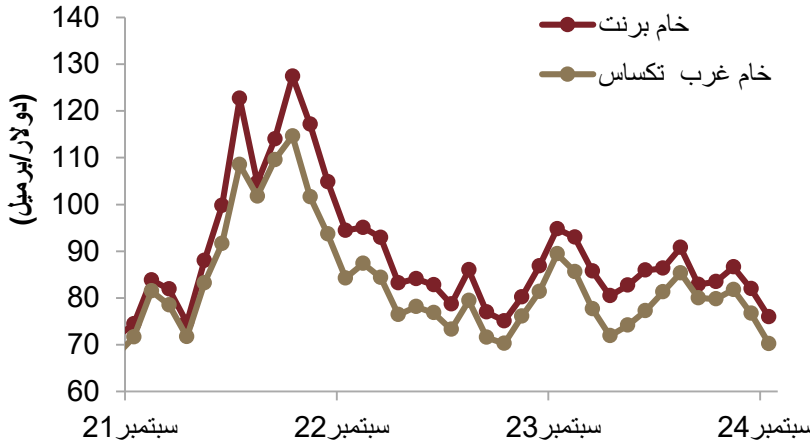
في غضون ذلك، انخفض معدل المشاركة في القوى العاملة بدرجة طفيفة، إلى 50,8 بالمائة، نتيجة لتراجعات طفيفة في معدلات المشاركة وسط الذكور والإناث على حدٍ سواء.



النفط- الأسواق العالمية

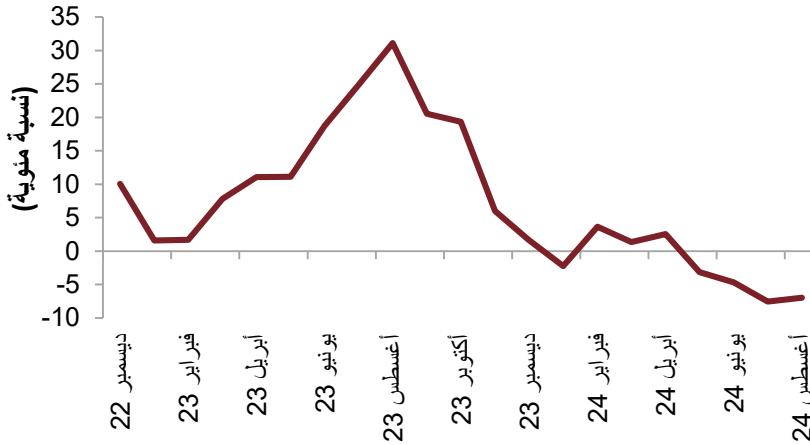
شهدت أسعار النفط تذبذباً في سبتمبر، حيث كانت المخاوف بشأن ضعف الطلب وزيادة الإمدادات تضغط على الأسعار، بينما كانت المخاطر الجيوسياسية تضيق علاوة على الأسعار. لقد أدى قيام الاحتياطي الفيدرالي بخفض سعر الفائدة بمقدار 50 نقطة أساس إلى دعم الأسعار في منتصف سبتمبر، لكن الأسواق ضعفت مرة أخرى نتيجة لتحول التركيز إلى زيادة الإمدادات من تحالف أوبك وشركائها، والعودة المحتملة للإنتاج الليبي. واستهلت الأسعار شهر أكتوبر على ارتفاع، في ظل التصعيد العسكري بين إسرائيل وحزب الله وإيران.

أسعار النفط
(المتوسطات الشهرية)



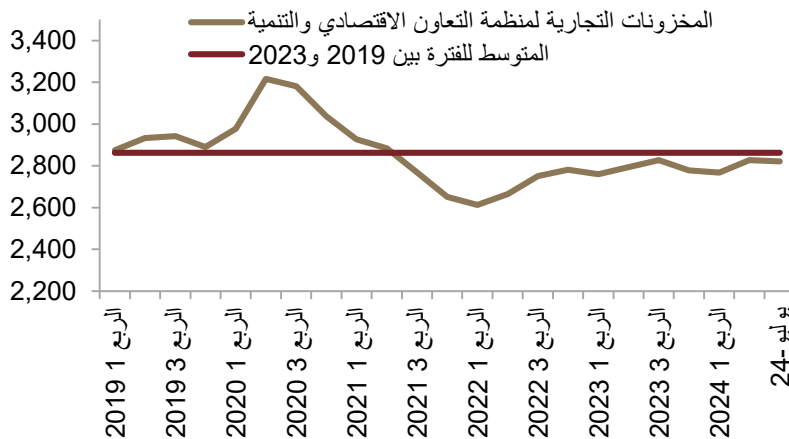
بلغ متوسط أسعار خام برنت 76 دولاراً للبرميل في سبتمبر، منخفضاً من 82 دولاراً للبرميل في أغسطس، ومن 84 دولاراً للبرميل كمتوسط للفترة من بداية العام وحتى تاريخه.

واردات الصين من النفط الخام
(التغير كنسبة مئوية، ومتوسط التغير السنوي لثلاثة شهور)



ارتفعت واردات الصين من النفط الخام، على أساس شهري، في أغسطس، لكنها بقيت دون مستويات عام 2023. ربما تؤدي سياسة التحفيز إلى دعم الطلب في الربع الرابع.

مخزونات النفط التجارية البرية لمنظمة التعاون الاقتصادي والتنمية
(مليون برميل في اليوم)



تراجعت مخزونات النفط التجارية لدى منظمة التعاون الاقتصادي والتنمية بدرجة طفيفة في يوليو، وذلك وفقاً لأحدث تقديرات من أوبك. ولا تزال مستويات تلك المخزونات دون متوسط مستوياتها في الفترة بين عامي 2019 و2023.

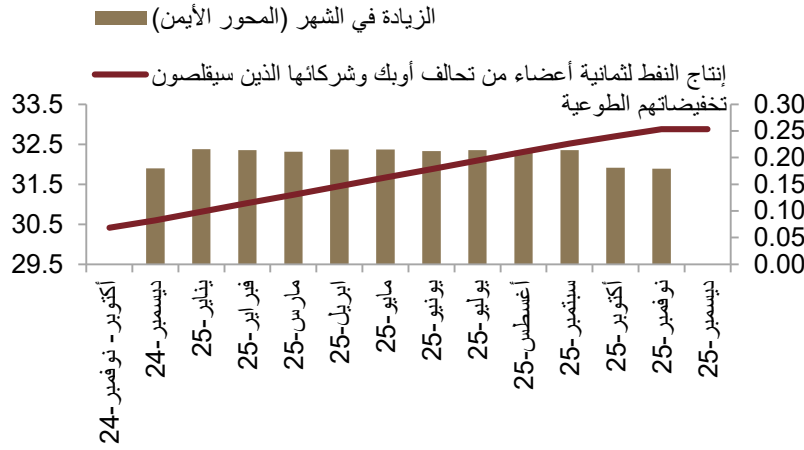


النفط- المملكة العربية السعودية

بلغ متوسط إنتاج المملكة من النفط الخام نحو 9 مليون برميل يومياً في أغسطس، متماشياً مع اتفاقية الحصص المبرمة بين أوبك وشركائها. وتراجع متوسط الصادرات السعودية من النفط الخام والمنتجات المكررة إلى 6,9 مليون برميل يومياً في يوليو، وفقاً لأحدث البيانات الرسمية.

خطة تحالف أوبك وشركائها للتخفيض التدريجي

(مليون برميل في اليوم)

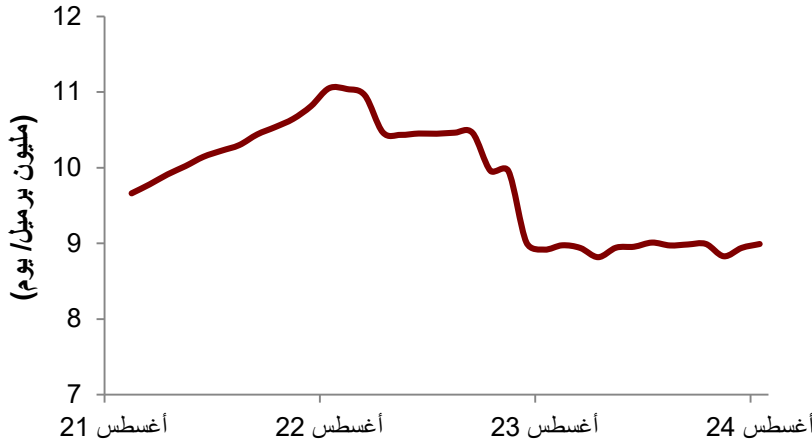


يخطط تحالف أوبك وشركائها للبدء في تقليص بعض تخفيضاته للإنتاج القائمة في ديسمبر. هذا الإجراء سيضيف نحو 0,2 مليون برميل في اليوم كل شهر.

في الوقت نفسه، يفترض أن تخفض العراق وكازاخستان من إنتاجهما، للتعويض عن تجاوزهما للحصص المقررة في الفترة السابقة.

إنتاج النفط الخام في المملكة

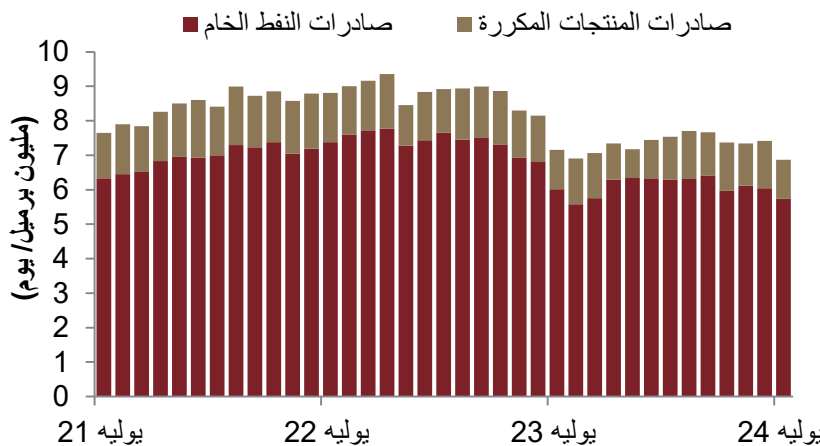
(المتوسط الشهري)



بلغ متوسط إنتاج المملكة من النفط الخام نحو 9 مليون برميل يومياً في أغسطس، متسقاً مع اتفاقية الحصص المبرمة في إطار تحالف أوبك وشركائها.

صادرات المملكة من النفط الخام والمنتجات المكررة

(المتوسط الشهري)



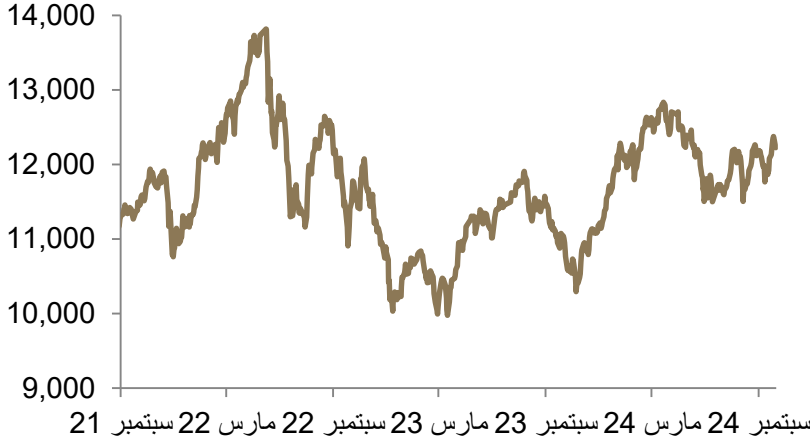
تراجع الحجم الكلي لصادرات السعودية من النفط الخام والمنتجات المكررة بدرجة كبيرة، إلى 6,9 مليون برميل يومياً في يوليو، من 7,4 مليون برميل يومياً في يونيو، وذلك وفقاً لأحدث البيانات الصادرة من مبادرة بيانات المنظمات المشتركة (جودي).



سوق الأسهم

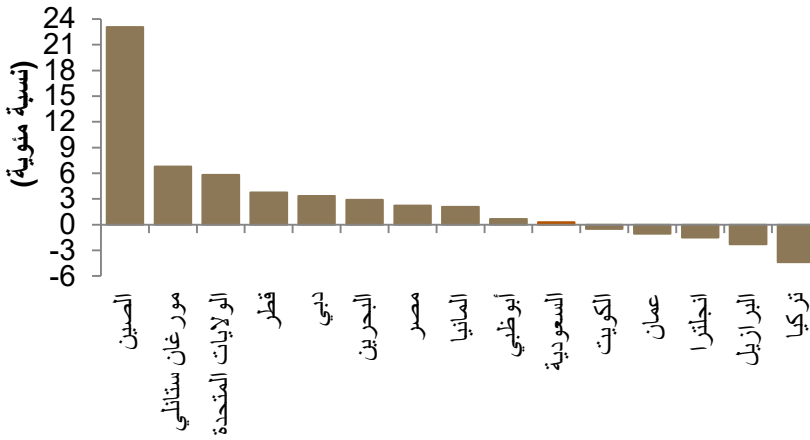
ارتفع مؤشر سوق الأسهم السعودية (تاسي) بدرجة طفيفة في سبتمبر، على أساس شهري، محققاً زيادة نسبتها 0,3 بالمائة، ومتماشياً مع مستويات الأداء في العديد من أسواق المنطقة. لقد مرَّ (تاسي) بشهر متذبذب، حيث شهد ارتفاعاً ملحوظاً بعد قرار الاحتياطي الفيدرالي الأمريكي بخفض أسعار الفائدة بـ 50 نقطة أساس، لكنه انخفض بعد ذلك وسط التوترات الجيوسياسية في المنطقة. علاوة على ذلك، تراجع متوسط حجم التداولات اليومية مقارنة بمستويات أعلى شهدها الشهر الماضي.

أداء "تاسي"



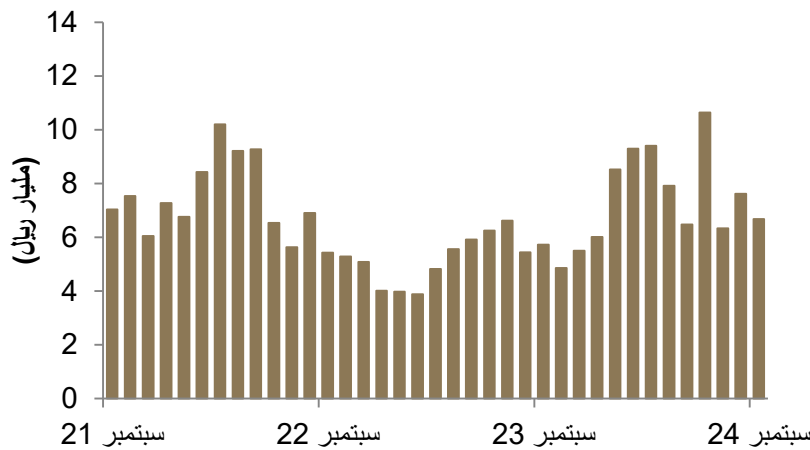
ارتفع مؤشر (تاسي) بدرجة طفيفة في سبتمبر، على أساس شهري، ليزيد بنسبة 0,3 بالمائة...

مقارنة أداء "تاسي" مع المؤشرات الرئيسية (سبتمبر)



...متماشياً مع مستويات الأداء في العديد من أسواق المنطقة.

متوسط حجم التداولات اليومية (سبتمبر)



علاوة على ذلك، تراجع متوسط حجم التداولات اليومية، مقارنة بمستويات أعلى شهدها الشهر الماضي.



إخلاء المسؤولية

ما لم يشر بخلاف ذلك، لا يسمح بإطلاقاً بنسخ أي من المعلومات الواردة في هذه النشرة جزئياً أو كلياً دون الحصول على إذن تحريري مسبق ومحدد من شركة جدوى للاستثمار.

البيانات المالية الواردة في هذا التقرير تم الحصول عليها من شركة رويتز وشركة بلومبيرغ والبنك الدولي وشركة تداول ومن مصادر محلية إحصائية أخرى، ما لم تتم الإشارة بخلاف ذلك.

لقد بذلت شركة جدوى للاستثمار جهداً كبيراً للتحقق من أن محتويات هذه الوثيقة تتسم بالدقة في كافة الأوقات. حيث لا تقدم جدوى أية ضمانات أو ادعاءات أو تعهدات صريحة كانت أم ضمناً، كما أنها لا تتحمل أية مساءلة قانونية مباشرة كانت أم غير مباشرة أو أي مسؤولية عن دقة أو اكتمال أو منفعة أي من المعلومات التي تحتويها هذه النشرة. لا تهدف هذه النشرة إلى استخدامها أو التعامل معها بصفة أنها تقدم توصية أو خيار أو مشورة لاتخاذ أي إجراء/إجراءات في المستقبل.