



## ملخص

**الاقتصاد الفعلي:** تشير بيانات نوفمبر حول النشاط الاقتصادي إلى أداء متباين، حيث جاءت بيانات الإنفاق الاستهلاكي سلبية، على أساس سنوي، عاكسة بصورة جزئية تأثير خفض بدلات منسوبي القطاع العام، في حين سجل مؤشر مديري المشتريات غير النفطي بعض الانتعاش.

**الوضع المالي للحكومة:** سجل صافي التغيير الشهري في حسابات الحكومة لدى "ساما" تراجعاً السادس على التوالي في نوفمبر. ويعود ذلك التراجع إلى معاودة الحكومة تسديد مستحقات المقاولين.

**التدفقات الرأسمالية واحتياطي الموجودات الأجنبية:** رغم تسجيل كل من الحساب الجاري والحساب المالي باستثناء الاحتياطي فائضاً في الربع الثالث، واصلت الموجودات الأجنبية تراجعها. ويعود ذلك إلى التغييرات السلبية في صافي السهو والخطأ.

**المؤشرات المصرفية:** سجل نمو القروض المصرفية إلى القطاع الخاص تباطؤاً، على أساس سنوي، في نوفمبر. بالنظر إلى المستقبل، نعتقد أن الإعلان عن ميزانية توسعية سيؤدي إلى انتعاش في نمو القروض خلال عام 2017.

**التضخم:** واصل التضخم الشامل تراجعاً في نوفمبر، ليصل إلى أدنى مستوى له خلال العام، عند 2,3 بالمائة.

**التجارة غير النفطية:** تشير بيانات أكتوبر إلى انتعاش كل من الصادرات غير النفطية والواردات.

**التجارة الإجمالية:** تحسن الميزان التجاري للمملكة في أكتوبر إلى أعلى مستوى له منذ أبريل 2015. في غضون ذلك، أشارت بيانات الربع الثالث إلى عودة ميزان الحساب الجاري إلى تحقيق فائض، وذلك للمرة الأولى منذ عامين.

**أسواق النفط - عالمياً:** ارتفعت أسعار خام برنت بنسبة 20 بالمائة وخام غرب تكساس بنسبة 13 بالمائة، على أساس شهري، في ديسمبر، بعد اتفاق دول أوبك والدول خارجها على خفض الإنتاج بنحو 1,8 مليون برميل.

**أسواق النفط - إقليمياً:** ارتفع إنتاج أوبك من الخام إلى مستوى قياسي، حيث بلغ 33,9 مليون برميل يومياً في نوفمبر، بزيادة 1,4 مليون برميل عن الإنتاج المستهدف للشهر الأول من عام 2017 وهو 32,5 مليون برميل في اليوم.

**أسعار الصرف:** واصل الدولار صعوده في أعقاب قرار مجلس الاحتياطي الفيدرالي رفع سعر الفائدة إلى 0,75 نقطة أساس.

**سوق الأسهم:** ساهمت إجازة الحكومة السعودية لميزانية توسعية للعام 2017، إلى جانب ارتفاع أسعار النفط، في جعل سوق الأسهم يسجل أعلى مستوى له خلال عام كامل.

**أحجام التداول:** حققت أحجام التداول أداءً جيداً خلال ديسمبر بدعم قوي من نمو مؤشر "ناسي"، مما أدى إلى جعل التداولات في معظم القطاعات تفوق متوسطها للفترة من بداية العام وحتى تاريخه.

**قيم الأسهم:** تحسنت قيم الأسهم في مؤشر "ناسي"، نتيجة لتزايد نشاط المستثمرين في الربع الأخير من عام 2016.

**أداء قطاعات السوق:** ارتفعت جميع قطاعات السوق الـ 15 في ديسمبر، باستثناء واحد فقط، بفضل الأداء الإيجابي الكلي لمؤشر "ناسي".

للمزيد من المعلومات يرجى الاتصال على:

د. فهد التركي  
كبير الاقتصاديين ورئيس إدارة الأبحاث  
falturki@jadwa.com

راجا أسد خان  
اقتصادي أول  
rkhan@jadwa.com

راكان آل الشيخ  
محلل مشارك  
ralsheikh@jadwa.com

الإدارة العامة:

الهاتف +966 11 279-1111

الفاكس +966 11 279-1571

صندوق البريد 60677، الرياض 11555

المملكة العربية السعودية

www.jadwa.com

جدوى للاستثمار شركة مرخصة من قبل هيئة السوق المالية  
لأداء أعمال الأوراق المالية بموجب ترخيص رقم 37 /6034

للإطلاع على أبحاث الأبحاث لشركة جدوى للاستثمار،  
وللتسجيل للحصول على الإصدارات المستقبلية يمكنكم الدخول  
إلى موقع الشركة:

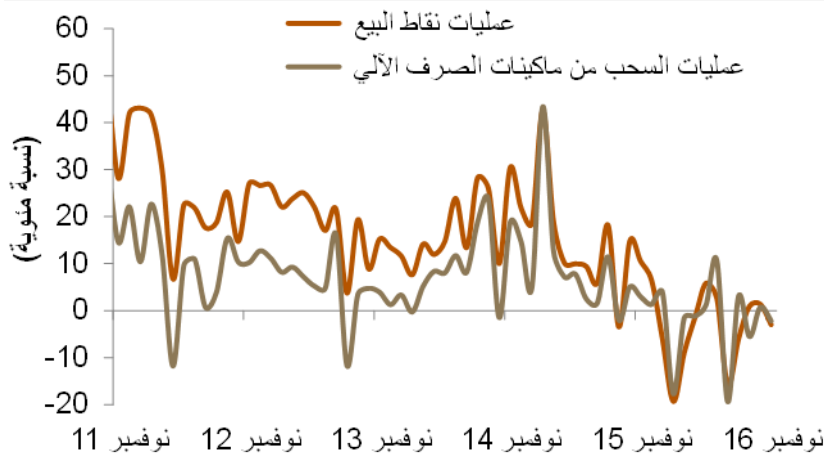
<http://www.jadwa.com>



## الاقتصاد الفعلي

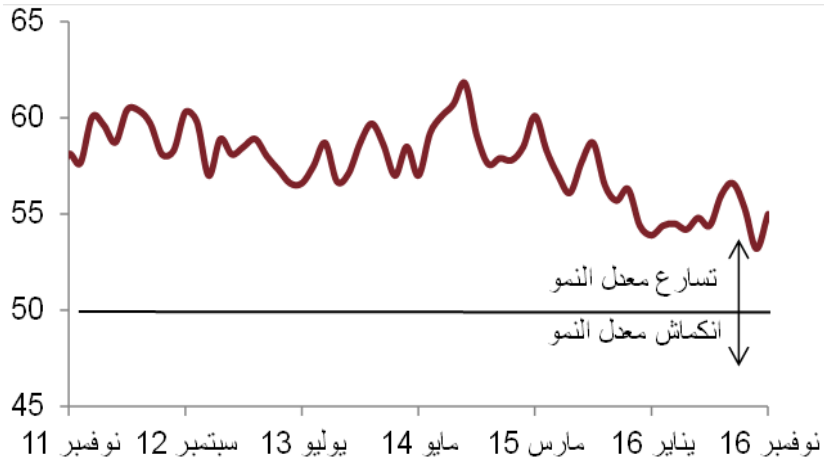
تشير بيانات نوفمبر حول النشاط الاقتصادي إلى أداء متباين. جاءت بيانات الإنفاق الاستهلاكي سلبية، على أساس سنوي، عاكسة بصورة جزئية تأثير خفض بدلات منسوبي القطاع العام. سجل مؤشر مديري المشتريات غير النفطي انتعاشاً في نوفمبر، مقارنة بانخفاضه القياسي الذي سجله الشهر السابق. من ناحية أخرى، تراجع إنتاج الاسمنت وكذلك مبيعاته بدرجة طفيفة، على أساس شهري.

### مؤشرات الإنفاق الاستهلاكي (التغير السنوي)



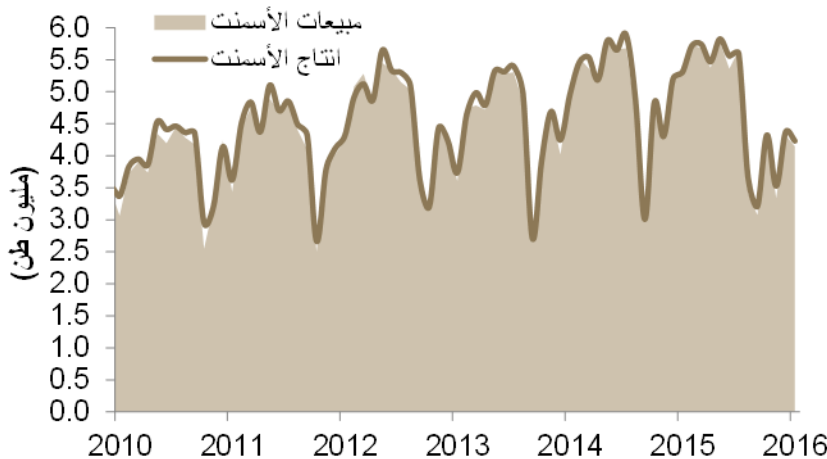
تراجعت السحوبات النقدية من أجهزة الصرف الآلي وتعاملات نقاط البيع، على أساس سنوي، بنسبة 2,2 بالمائة و3 بالمائة، على التوالي، في نوفمبر.

### مؤشر مديري المشتريات



انتعش مؤشر مديري المشتريات غير النفطي بعد تراجعه إلى مستوى قياسي، ليصل إلى 55 في نوفمبر.

### مبيعات الاسمنت وإنتاجه



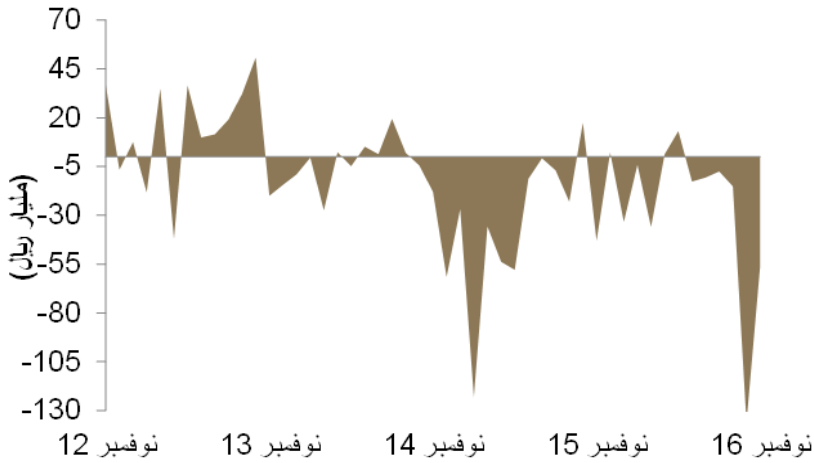
تراجعت مبيعات الاسمنت وكذلك منتجاته بدرجة طفيفة، على أساس المقارنة الشهرية.



## الوضع المالي للحكومة

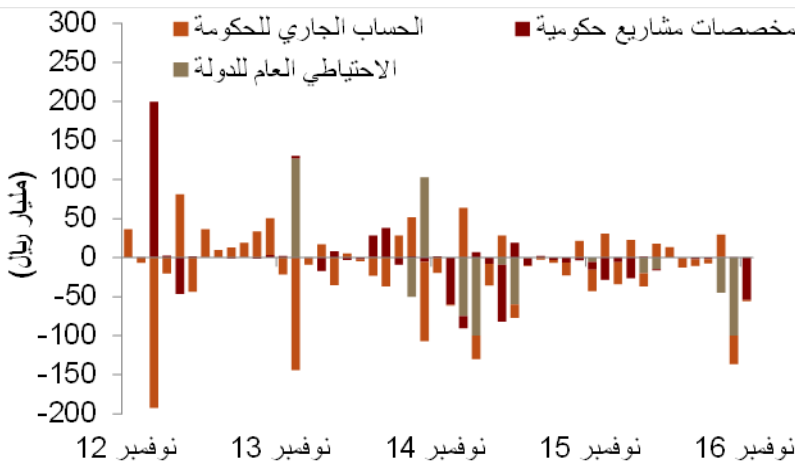
سجل صافي التغيير الشهري في حسابات الحكومة لدى "ساما" انخفاضه السادس على التوالي في نوفمبر، متراجعاً بـ 55,9 مليار ريال. ويشكل هذا التراجع ثاني أكبر سحب شهري صافي خلال عام 2016، ويعود بالدرجة الأولى إلى السحوبات الصافية من الودائع المخصصة للمشاريع، مما يشير إلى استئناف الحكومة تسديد مستحقات المقاولين.

### صافي التغيير في حسابات الحكومة لدى "ساما" (التغير الشهري)



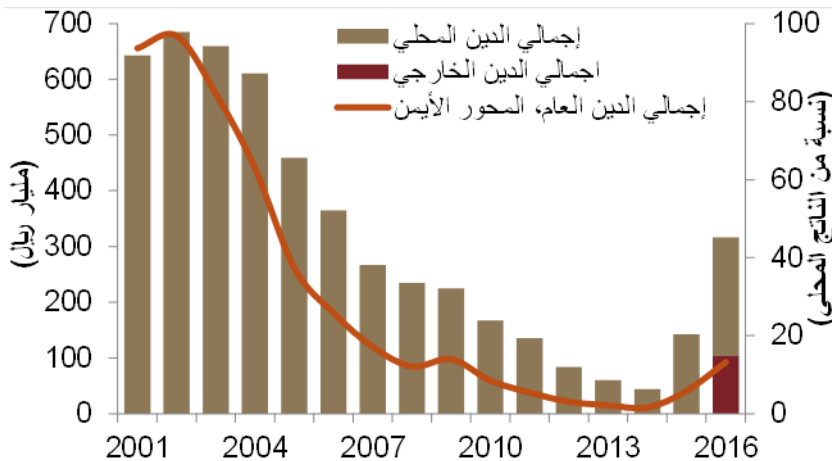
بلغ صافي السحوبات من حسابات الحكومة لدى "ساما" نحو 55,9 مليار ريال في نوفمبر...

### تفاصيل حسابات الحكومة لدى "ساما" (التغير الشهري)



... ويعود هذا التراجع بصفة رئيسية إلى سحب صافي بقيمة 54,3 مليار ريال من الودائع الحكومية المخصصة للمشاريع.

### تفاصيل إجمالي الدين الحكومي



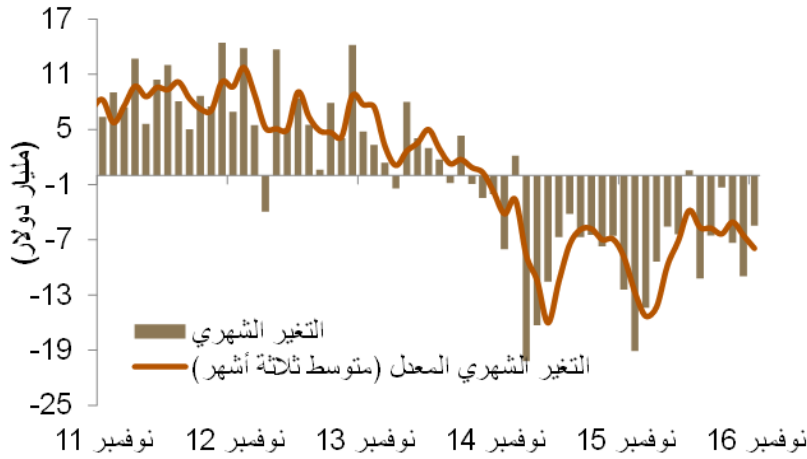
تشير البيانات السنوية المأخوذة من بيان الميزانية إلى أن إجمالي الدين العام بلغ عام 2016 نحو 316,5 مليار ريال (13,2) بالمائة من الناتج المحلي الإجمالي).



## التدفقات الرأسمالية والاحتياطيات الأجنبية

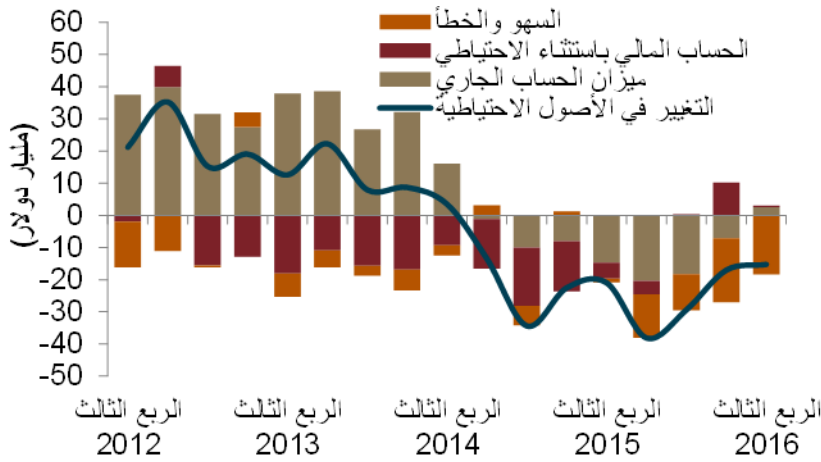
تراجع احتياطي الموجودات الأجنبية لـ "ساما" بنحو 5,5 مليار دولار في نوفمبر. وبما أن كل من الحساب الجاري والحساب المالي باستثناء الاحتياطي سجل فائضاً في الربع الثالث، فنعتقد أن التراجع المتواصل في الاحتياطيات الأجنبية يعود إلى التغيرات السلبية في صافي السهو والخطأ.

### إجمالي احتياطي الموجودات الأجنبية لـ "ساما"



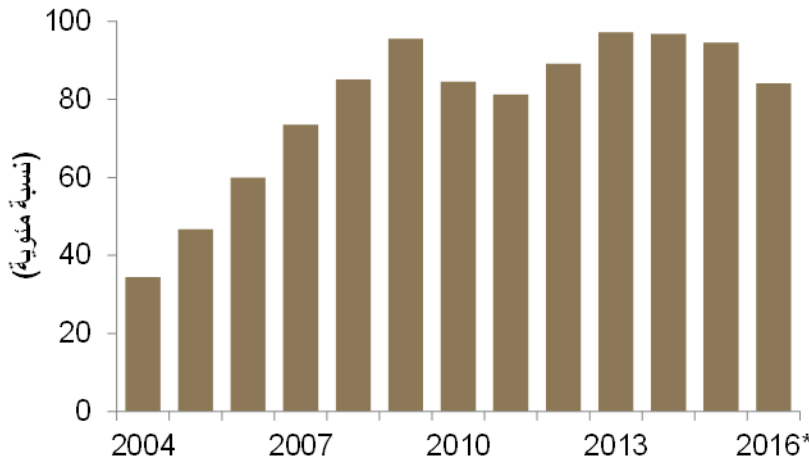
واصل احتياطي الموجودات الأجنبية لدى "ساما" تراجعه في نوفمبر...

### التدفقات الرأسمالية



...نتيجة للتغيرات السلبية في صافي السهو والخطأ كسبب رئيسي.

### احتياطي الموجودات الأجنبية لـ "ساما" (كنسبة مئوية من الناتج المحلي الإجمالي)



يرجح انخفاض احتياطي الموجودات الأجنبية لـ "ساما" إلى ما يعادل 84 بالمائة من الناتج المحلي الإجمالي عام 2016، متراجعاً من 95 بالمائة عام 2015. وفي اعتقادنا أن هذه النسبة لا تزال تمثل وضعاً مريحاً جداً للمملكة للمحافظة على سجل ائتماني قوي.

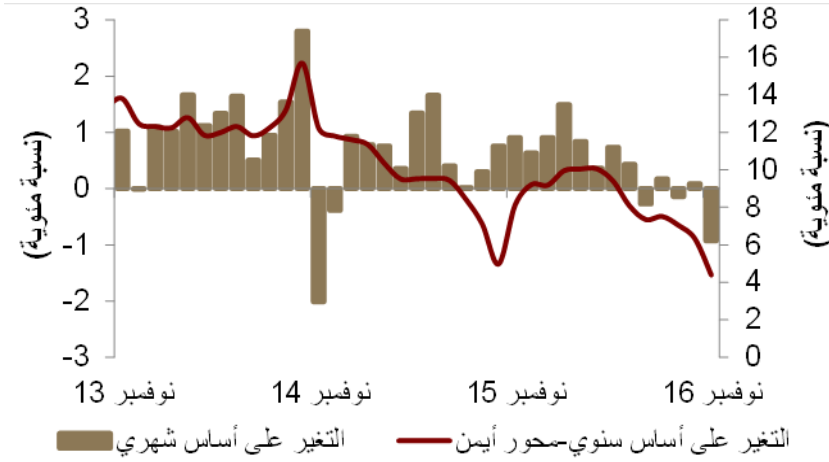
ملحوظة: \*2016 تعني احتياطي الموجودات حتى نوفمبر



## المؤشرات المصرفية

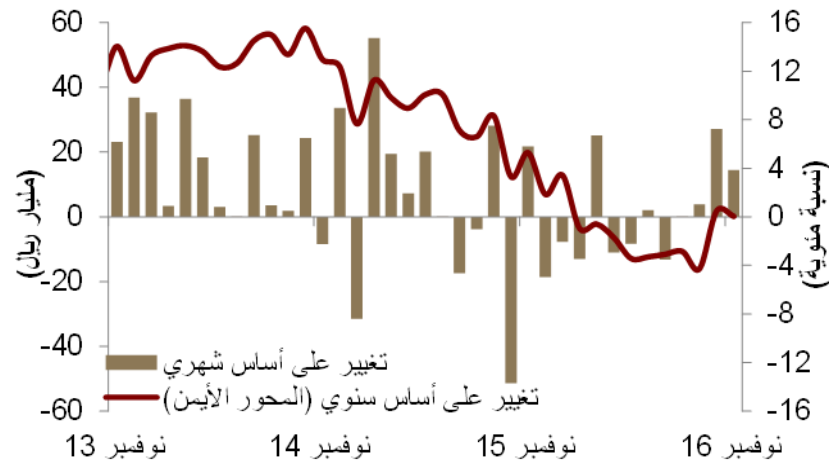
تراجعت القروض المصرفية إلى القطاع الخاص بنسبة 0,9 بالمائة، على أساس شهري، في نوفمبر، مما أدى إلى تباطؤ النمو السنوي إلى 4,4 بالمائة. يعود هذا التراجع فيما يبدو إلى ضعف الثقة المتصل بالتأخر في تسديد المدفوعات. بالنظر إلى المستقبل، نعتقد أن استئناف الحكومة مؤخراً تسديد المستحقات والإعلان عن ميزانية توسعية سيؤديان إلى انتعاش في نمو القروض خلال عام 2017.

### القروض المصرفية إلى القطاع الخاص



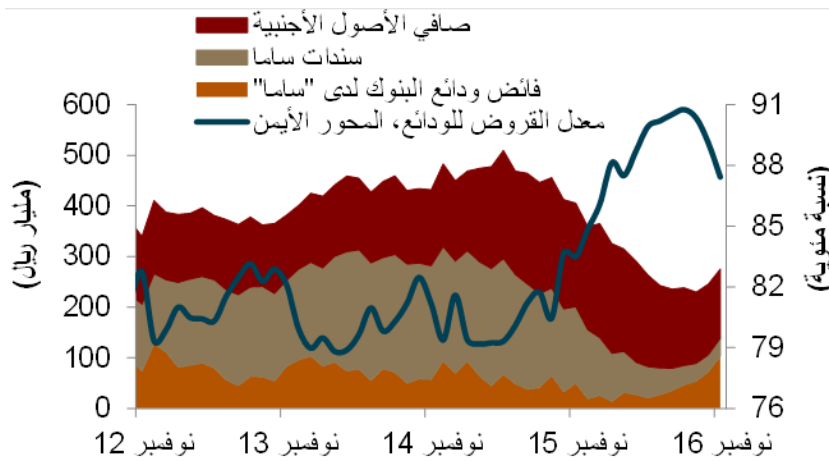
تراجعت القروض المصرفية إلى القطاع الخاص بنسبة 0,9 بالمائة، على أساس شهري، في نوفمبر، وهو أكبر تراجع منذ نوفمبر 2014.

### إجمالي الودائع المصرفية



ارتفع إجمالي الودائع المصرفية بـ 14,4 مليار ريال، على أساس شهري، في نوفمبر، في حين بقي النمو على أساس سنوي دون تغيير تقريباً، عند 0 بالمائة.

### تقديرات فائض السيولة لدى البنوك



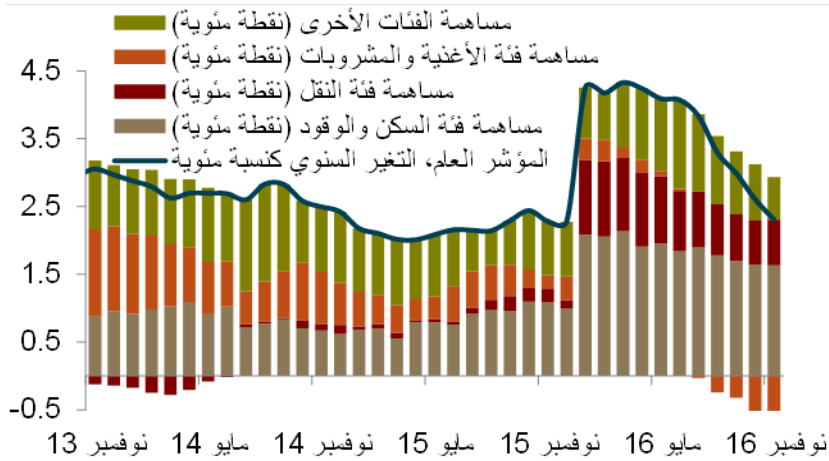
واصلت مستويات السيولة لدى البنوك السعودية تحسناً في نوفمبر، ووفقاً لتقديراتنا بلغت السيولة الفائضة 280 مليار ريال في ذلك الشهر.



## التضخم

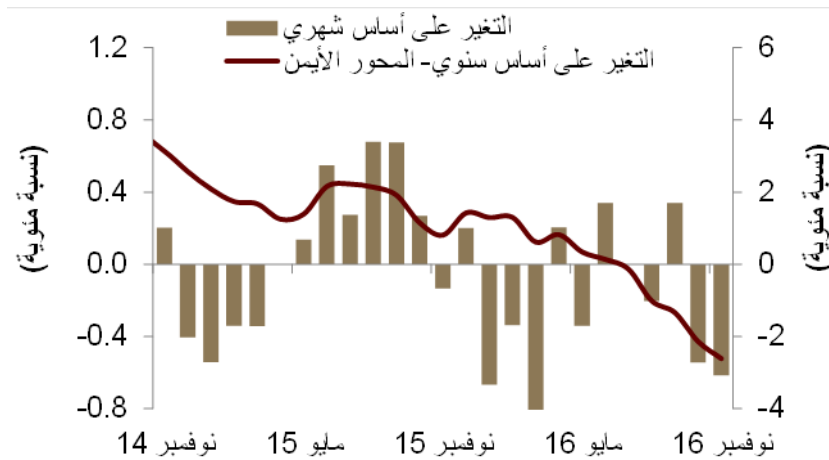
واصل التضخم الشامل تراجعاً في نوفمبر، ليصل إلى أدنى مستوى له خلال العام، عند 2,3 بالمائة. هذا التباطؤ الشهري، من 2,6 بالمائة في أكتوبر، يعتبر الثامن على التوالي، ويعود بالدرجة الأولى إلى النمو السلبي المضطرب في تضخم "فئة الأغذية". علاوة على ذلك، عاد النمو السنوي في عرض النقود إلى الخانة السلبية في ديسمبر، مما يوحي بمزيد من تراجع الضغوط التضخمية خلال الشهور القليلة القادمة.

### التضخم الشامل



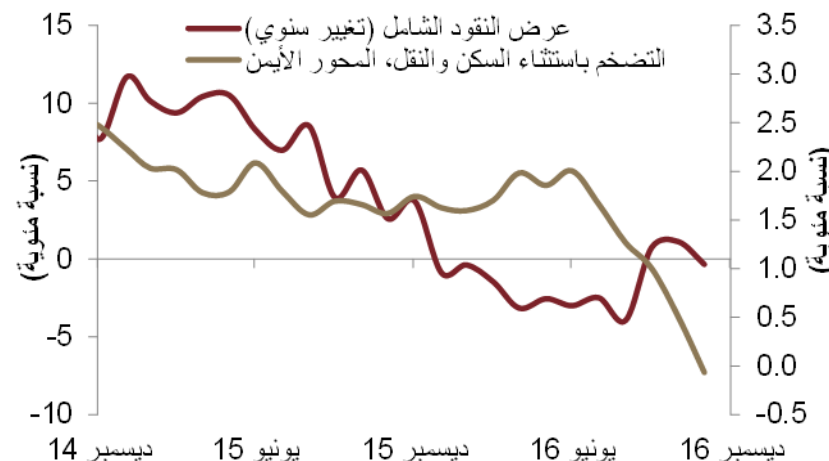
تباطأ التضخم الشامل إلى 2,3 بالمائة في نوفمبر، متراجعاً من 2,6 بالمائة في أكتوبر.

### تضخم الأغذية



سجلت أسعار الأغذية المزيد من التباطؤ، منخفضة بأسرع وتيرة لها منذ عام 2001. وقد سجلت تراجعاً بنسبة 2,6 بالمائة، على أساس المقارنة السنوية، في نوفمبر.

### عرض النقود الشامل (ن3) والتضخم



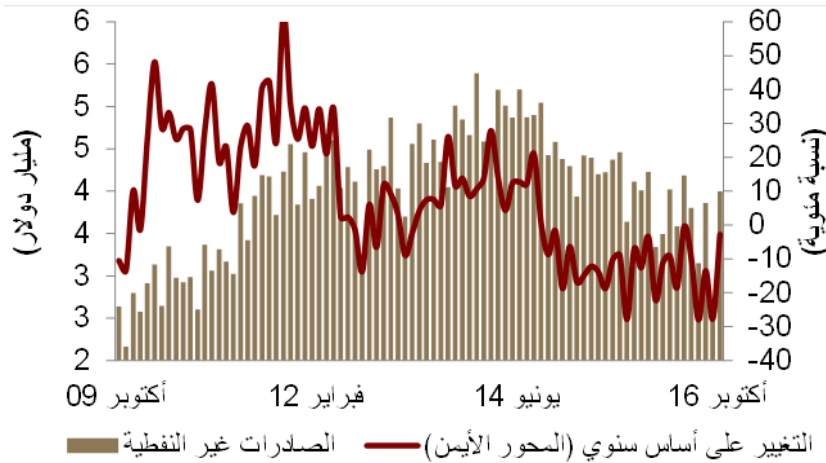
عاد النمو في عرض النقود الشامل إلى الخانة السلبية في ديسمبر، متراجعاً إلى -0,3 بالمائة من أعلى مستوى له في عام 2016 عند 1,1 بالمائة سجله في نوفمبر، مما يرجح احتمال استمرار تباطؤ التضخم في ديسمبر.



## التجارة غير النفطية

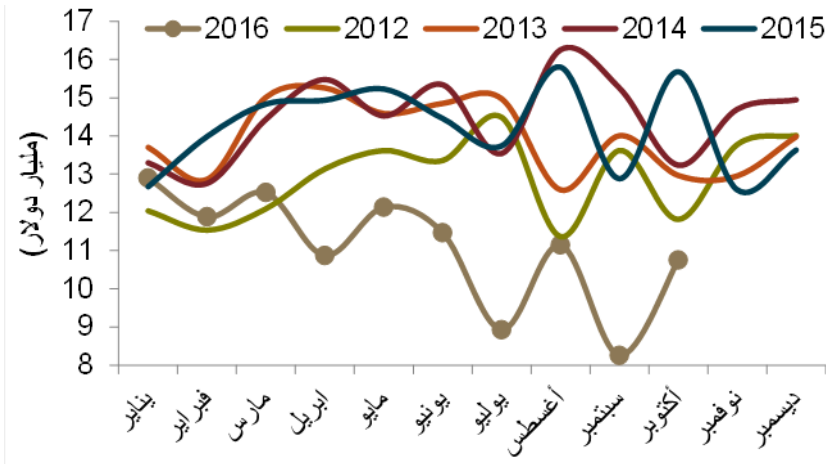
تشير أحدث البيانات إلى انتعاش كل من الصادرات غير النفطية والواردات. انتعشت الصادرات غير النفطية من أدنى مستوى لها في 6 سنوات، عند 2,6 مليار دولار، في سبتمبر، لتصل إلى 4 مليار دولار في أكتوبر. رغم تراجع نمو قيمة الواردات خلال الفترة من بداية العام وحتى أكتوبر، على أساس سنوي، لكن البيانات حول حجم الواردات خلال نفس الفترة تشير إلى مسار إيجابي، مما يدل على أن التراجع ناجم عن انخفاض الأسعار.

### الصادرات غير النفطية



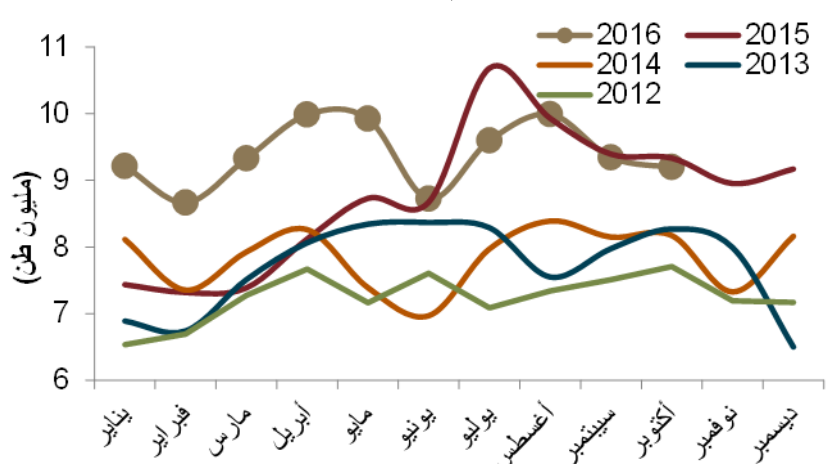
ارتفعت قيمة الصادرات غير النفطية إلى 4 مليار دولار في أكتوبر، بعد انخفاضها إلى أدنى مستوى لها في 6 سنوات، عند 2,6 مليار دولار، في سبتمبر.

### قيمة الواردات



بقيت قيمة الواردات متراجعة خلال الفترة من بداية العام وحتى أكتوبر، على أساس سنوي...

### حجم الواردات

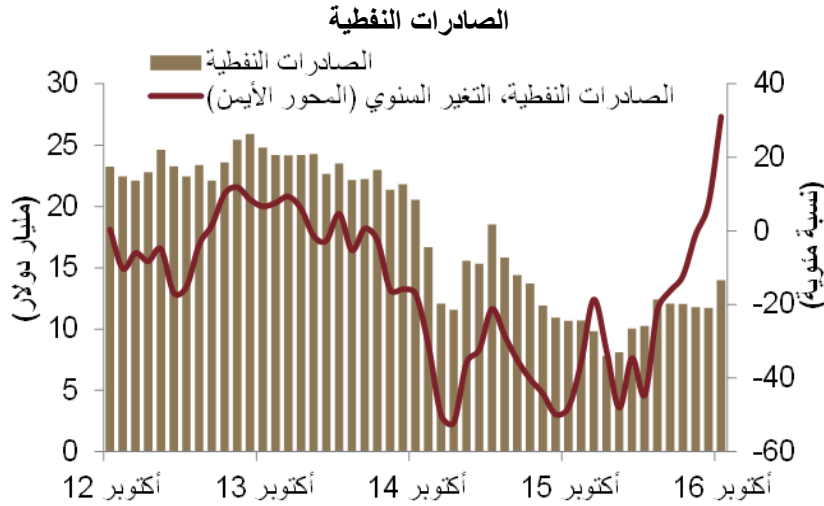


لكن خلال نفس الفترة، جاء حجم الواردات إيجابياً، حيث ارتفعت بنسبة 8 بالمائة، على أساس سنوي.

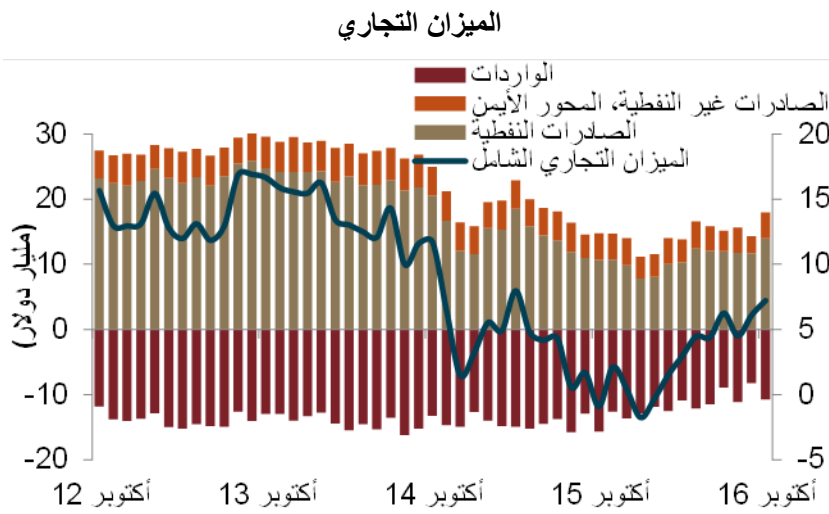


## التجارة الكلية

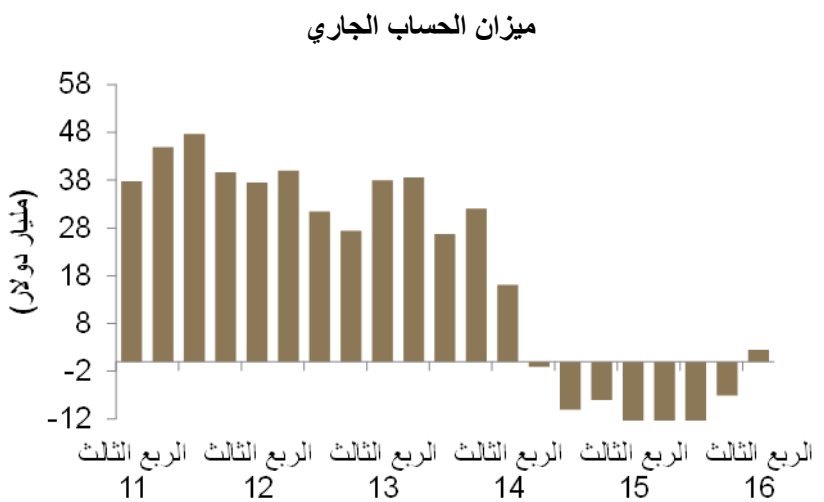
أظهرت بيانات أكتوبر تحسناً في صادرات النفط، بارتفاع قيمتها بنحو 2,3 مليار دولار، على أساس شهري، نتيجة لارتفاع أسعار النفط إثر التفاؤل الناجم عن إعلان أوبك خفض مستويات إنتاج النفط. وارتفع الميزان التجاري للمملكة إلى أعلى مستوى له منذ أبريل 2015، من ناحية أخرى، أشارت بيانات الربع الثالث إلى عودة ميزان الحساب الجاري إلى تحقيق فائض، وذلك للمرة الأولى منذ عامين.



ارتفعت صادرات النفط في أكتوبر بنحو 2,3 مليار دولار، لتصل إلى أعلى مستوى لها في عام 2016، عند 14 مليار دولار...



...وانعكست هذه الزيادة إيجاباً على فائض الميزان التجاري للمملكة، الذي ارتفع إلى 7,2 مليار دولار في أكتوبر، وهو أعلى مستوى له منذ أبريل 2015.



من ناحية أخرى، كشفت بيانات الربع الثالث تسجيل الحساب الجاري أول فائض له منذ الربع الثالث 2014، عند 2,5 مليار دولار.

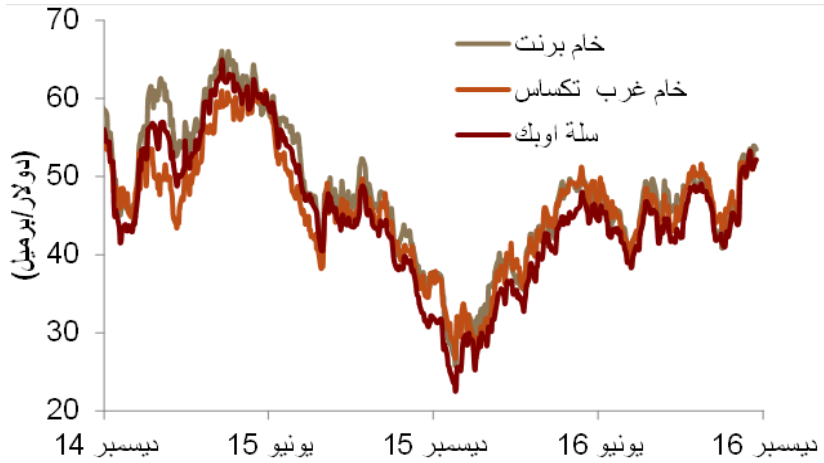




## أسواق النفط - عالمياً

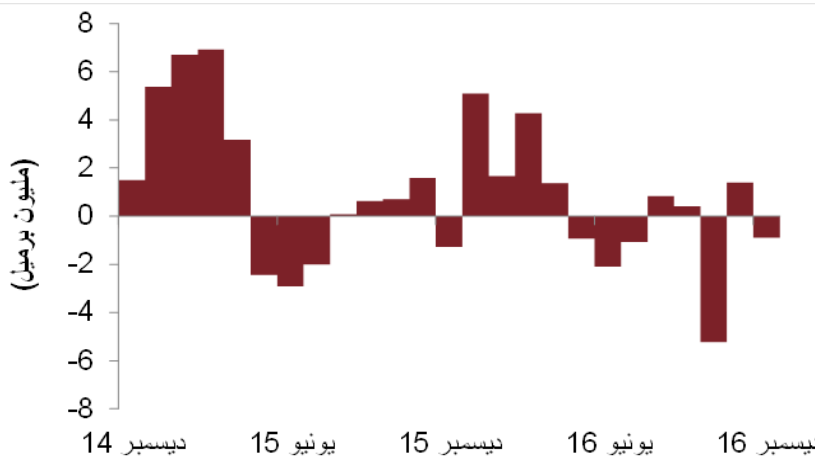
ارتفعت أسعار خام برنت بنسبة 20 بالمائة وخام غرب تكساس بنسبة 13 بالمائة، على أساس المقارنة الشهرية، في ديسمبر، بعد اتفاق أوبك على خفض إنتاجها بنحو 1,2 مليون برميل في اليوم الشهر الماضي. وأعقب اتفاق أوبك موافقة الدول المنتجة خارج أوبك على إجراء خفض إضافي في إنتاجها بـ 0,5 مليون برميل في اليوم في اجتماع منفصل عقد في مطلع ديسمبر.

### أسعار النفط



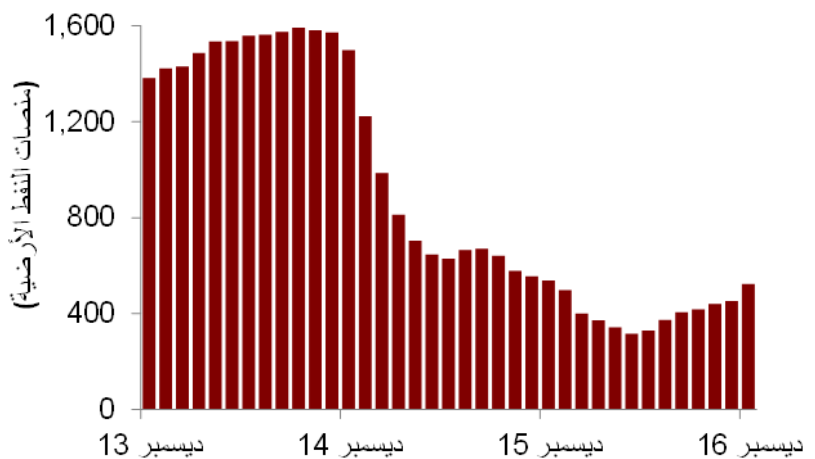
ارتفعت أسعار خام برنت إلى أعلى متوسط شهري لها منذ يوليو 2015...

### التغير في مخزونات الخام التجارية في الولايات المتحدة (متوسط التغير الشهري)



...وجاء بعض الدعم للأسعار أيضاً من تراجع مخزونات الخام التجارية في الولايات المتحدة.

### عدد منصات الحفر الأمريكية (الإجمالي في نهاية الشهر)



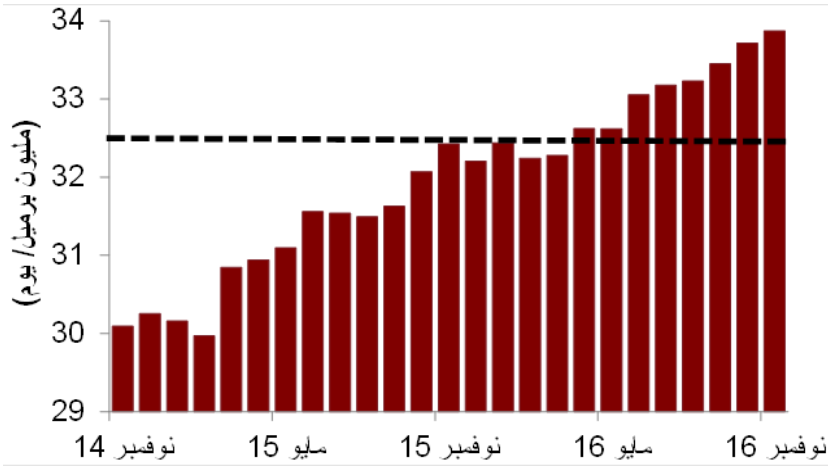
من ناحية أخرى، ارتفع عدد منصات الحفر الأمريكية مؤخراً، مباشرة بعد ارتفاع أسعار النفط.



## أسواق النفط - إقليمياً

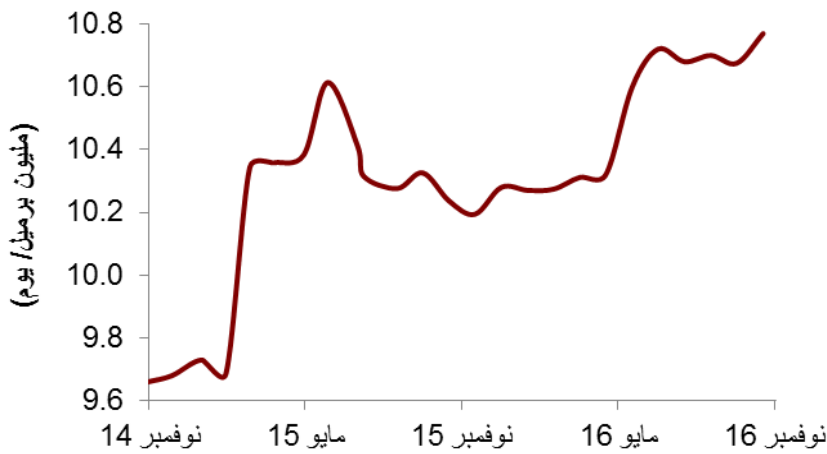
ارتفع إنتاج أوبك من الخام إلى مستوى قياسي، حيث بلغ 33,9 مليون برميل يومياً في نوفمبر، مما يعني أن أعضاء أوبك في حاجة إلى خفض الإنتاج بمستوى أعلى مما تمت المصادقة عليه في اتفاق نوفمبر للوصول إلى الإنتاج المستهدف وهو 32,5 مليون برميل في اليوم. رغم ارتفاع الإنتاج الشهري للمملكة بنسبة 1 بالمائة فقط في نوفمبر، لكنه بلغ مستوى قياسياً عند 10,7 مليون برميل في اليوم.

### إنتاج أوبك من النفط الخام (مصادر ثانوية)



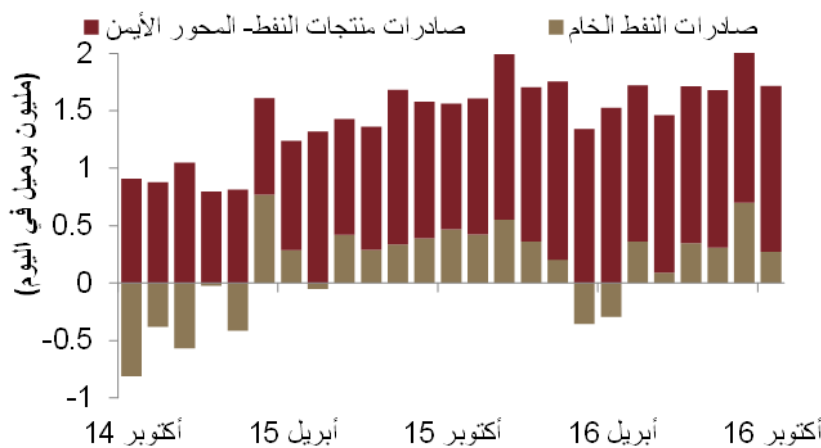
يجب على أوبك خفض الإنتاج بكمية أكبر مما تم الاتفاق عليه مبدئياً للوصول إلى حجم الإنتاج المستهدف خلال الشهر الستة الأولى من عام 2017، والذي يبلغ 32,5 مليون برميل يومياً.

### إنتاج المملكة من النفط الخام (اتصال مباشر: نوفمبر 2016)



رغم ارتفاع إنتاج الخام السعودي، على أساس شهري، بمستوى صغير، نسبته 1 بالمائة، لكنه سجل مستوى قياسياً ببلوغه 10,7 مليون برميل في اليوم...

### إنتاج الخام وصادرات المنتجات المكررة في المملكة (التغير السنوي: أحدث البيانات المتوفرة لشهر أكتوبر 2016)



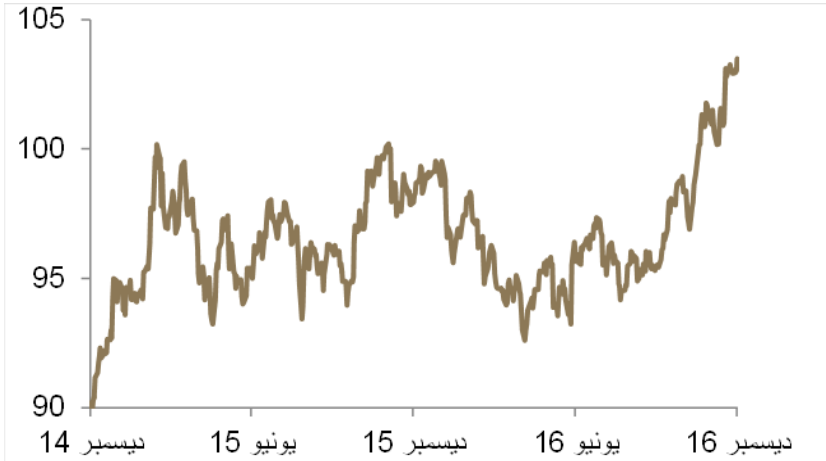
...حيث أدى ارتفاع الإنتاج، إلى زيادة الصادرات من الخام والمنتجات المكررة على حدٍ سواء، على أساس المقارنة السنوية.



## أسعار الصرف

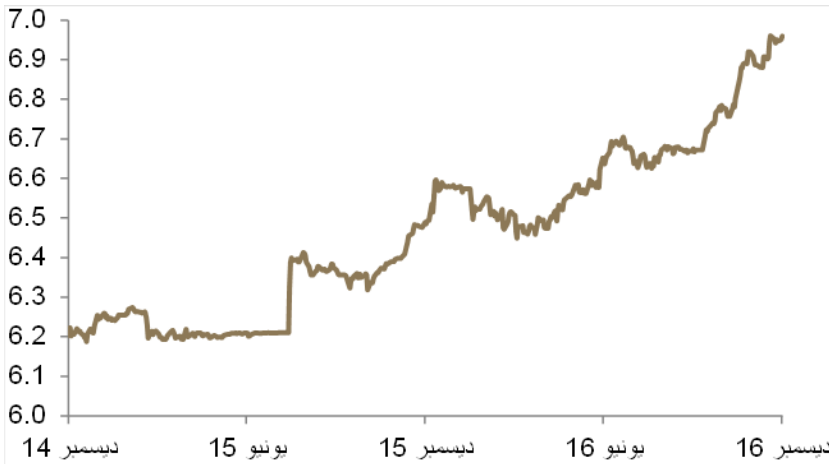
واصل الدولار صعوده في أعقاب قرار مجلس الاحتياطي الفيدرالي رفع سعر الفائدة في منتصف ديسمبر 2016 من 0,5 نقطة أساس إلى 0,75 نقطة أساس. وجاء الريمبي الصيني ضمن عدد من العملات التي تأثرت بهذا الصعود، حيث بلغت خسارته الآن حوالي 6 بالمائة مقابل الدولار منذ يناير 2016.

### المكسب/أو الخسارة الشهرية مقابل الدولار (ديسمبر 2016)



واصل الدولار الأمريكي تعزيز قيمته، إثر قرار مجلس الاحتياطي الفيدرالي رفع أسعار الفائدة في ديسمبر...

### الريمبي الصيني مقابل الدولار الأمريكي



...وتنتج عن ذلك زيادة مستويات خروج رؤوس الأموال من العديد من الأسواق الناشئة، بما في ذلك الصين، مما أدى إلى ضعف العملة الوطنية.

### سعر الدولار مقابل الريال الآجل لمدة عام (السعر الرسمي للدولار مقابل الريال = 3,75)



من ناحية أخرى، تراجعت قيمة الريال الآجل مؤخراً في أعقاب عدد من التطورات، أهمها الموازنة العامة للدولة والتي أكدت قوة المعطيات الأساسية الاقتصادية والمالية للمملكة.



## سوق الأسهم

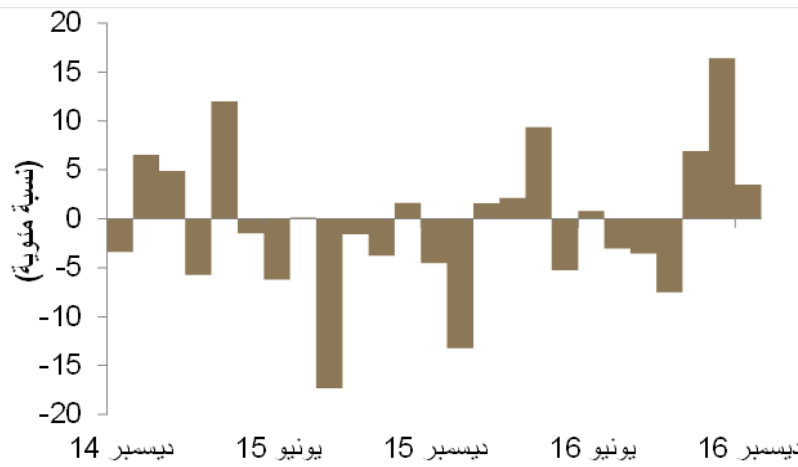
ساهمت إجازة الحكومة السعودية لميزانية توسعية للعام 2017 إلى جانب ارتفاع أسعار النفط، في جعل سوق الأسهم يسجل أداءً إيجابياً، على أساس المقارنة الشهرية، في ديسمبر. الآن حقق مؤشر "تاسي" نموه الإيجابي للشهر الثالث على التوالي، وسجل أعلى مستوى له خلال عام كامل. ونتوقع أن يتواصل هذا الأداء الإيجابي في الشهور القليلة القادمة.

### مؤشر "تاسي"



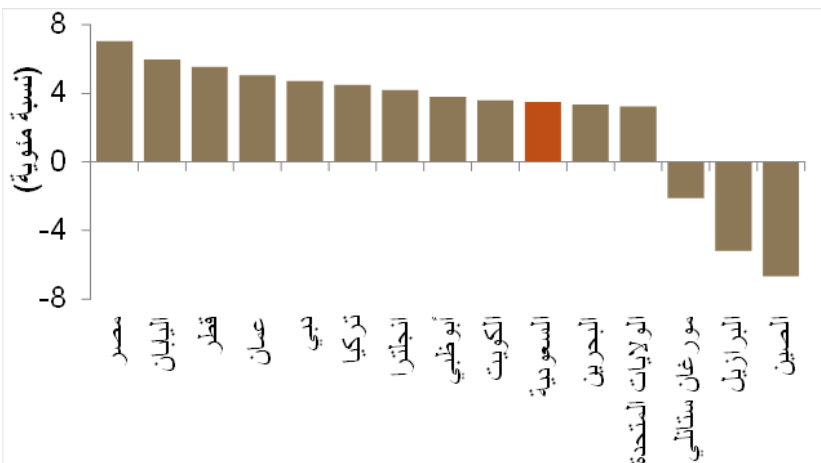
سجل مؤشر "تاسي" أعلى مستوى له في 12 شهراً، بفضل ارتفاع أسعار النفط وإقرار الحكومة السعودية ميزانية توسعية للعام 2017...

### الأداء الشهري لمؤشر "تاسي" (التغير الشهري)



...محققاً أدائه الإيجابي للشهر الثالث على التوالي...

### مقارنة أداء "تاسي" بالمؤشرات الأخرى (التغير الشهري)



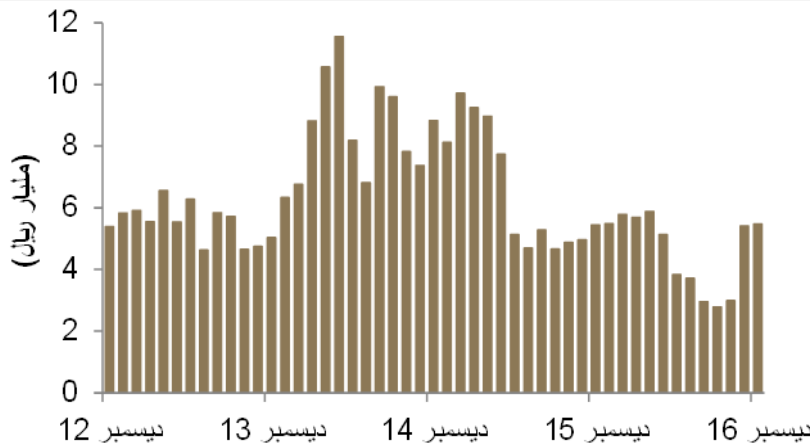
...ومتوافقاً مع المؤشرات الرئيسية العالمية والإقليمية.



## أحجام التداول

حققت أحجام التداول أداءً جيداً خلال ديسمبر بدعم قوي من النمو في مؤشر "ناسي"، مما أدى إلى جعل التداولات في معظم القطاعات تفوق متوسطها للفترة من بداية العام وحتى تاريخه. ويعود ذلك التحسن في الأداء، إلى التفاؤل الذي ساد أوساط المستثمرين خلال الشهرين الماضيين، وتواصل الرخم في أعقاب إجازة المملكة ميزانية توسعية عام 2017.

### حجم التداولات اليومية



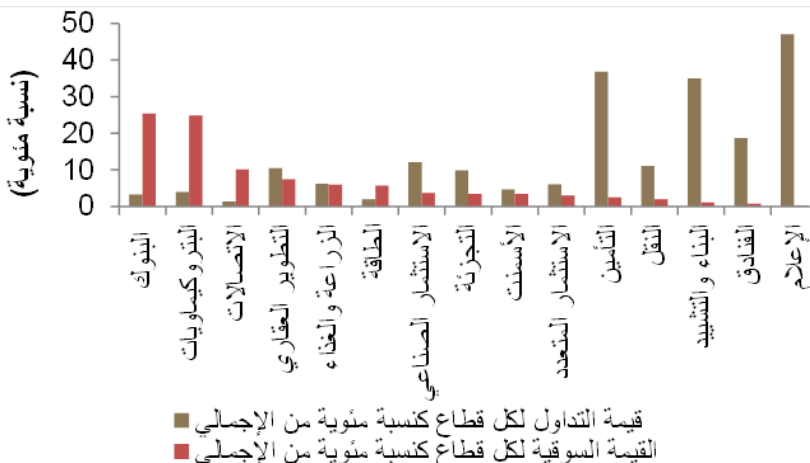
بلغ المتوسط اليومي للتداولات في مؤشر "ناسي" 5,5 مليار ريال خلال ديسمبر، مرتفعة بنسبة 4 بالمائة، على أساس شهري.

### حجم التداولات، حسب القطاع (المتوسط اليومي)



شهدت معظم القطاعات ارتفاعاً في حجم التداولات خلال ديسمبر، وسجل قطاع التأمين أعلى معدل لتفوق التداولات الحالية على متوسط التداولات للفترة من بداية العام وحتى تاريخه...

### قيمة التداول لكل قطاع كنسبة مئوية من القيمة السوقية (ديسمبر، 2016)



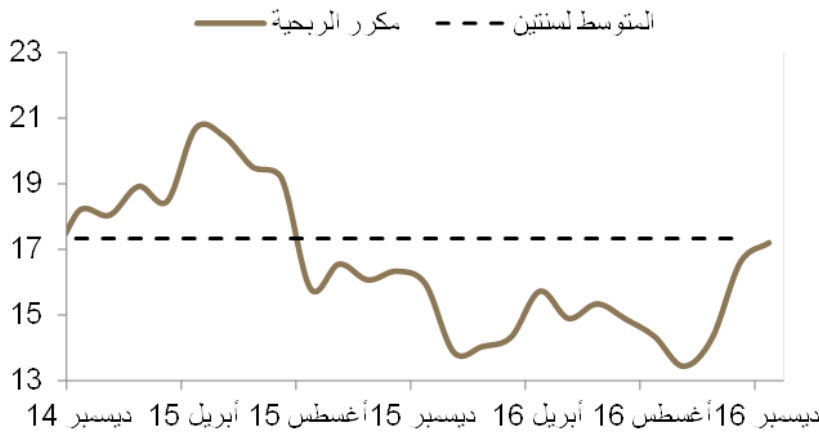
...مما أدى إلى زيادة ملحوظة في حجم تداولات ذلك القطاع مقارنة بقيمته السوقية.



## قيم الأسهم

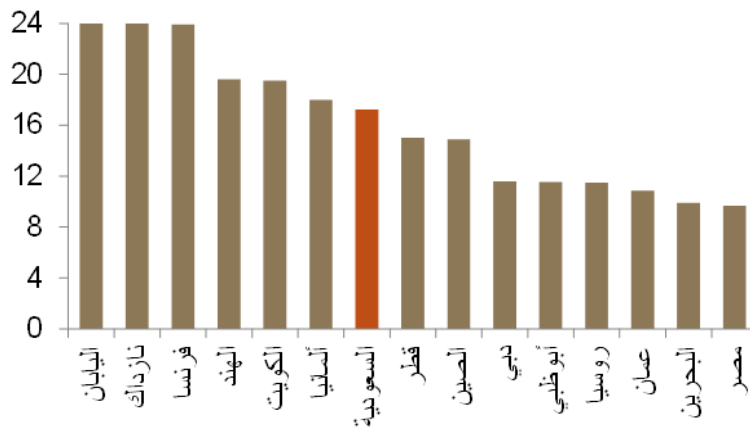
واصلت قيم الأسهم في مؤشر "ناسي" انتعاشها، نتيجة لتزايد نشاط المستثمرين في الربع الأخير من عام 2016، مما أدى إلى ارتفاع مكرر الربحية بعد هبوطه إلى أدنى مستوى له في خمس سنوات في نهاية الربع الثاني. من ناحية أخرى، بقي معدل العائد على السهم ثابت نسبياً، على أساس المقارنة الشهرية، ولا يزال دون معظم مؤشرات أسواق المنطقة.

### مكرر الربحية في مؤشر "ناسي"



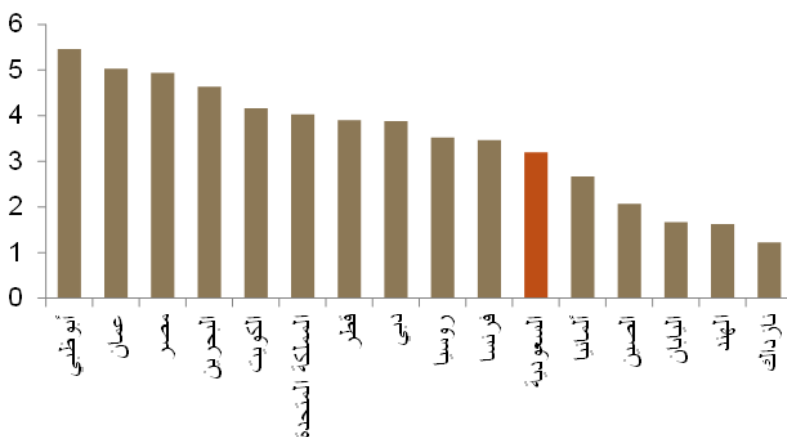
حافظ مكرر الربحية على نموه المطرد، مرتفعاً من أدنى مستوى له في 5 سنوات في سبتمبر إلى 17,21 في ديسمبر...

### مقارنة مكرر الربحية في "ناسي" مع المؤشرات الأخرى (في نهاية الشهر)



...مما جعله يبقى في وضع تنافسي مقارنة بالمؤشرات الأخرى في الأسواق الناشئة.

### مقارنة معدل العائد على السهم في "ناسي" مع المؤشرات الأخرى (في نهاية الشهر)



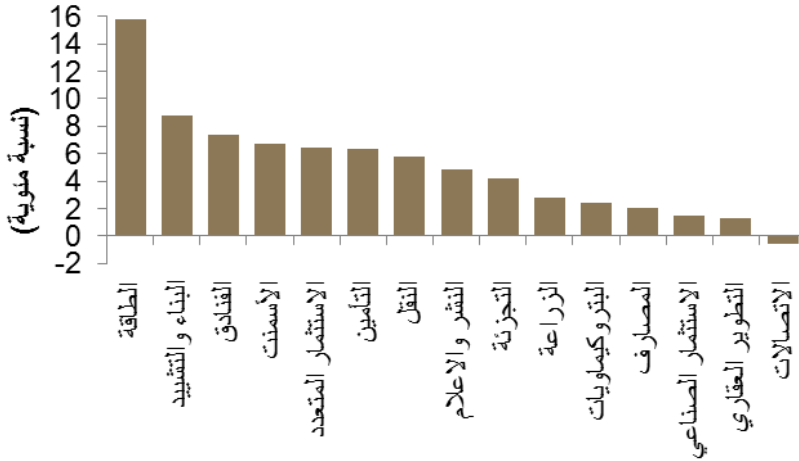
أما العائد على السهم في مؤشر "ناسي" فلا يزال يقل بدرجة طفيفة عن المؤشرات في المنطقة.



## أداء قطاعات السوق

ارتفعت جميع قطاعات السوق الـ 15 في ديسمبر، باستثناء واحد فقط، عاكسة الأداء الإيجابي الكلي لمؤشر "ناسي". وسجل قطاع الطاقة أداءً استثنائياً بسبب خطة برنامج تحقيق التوازن المالي الرامية إلى ربط أسعار الطاقة بسعر مرجعي غير محدد حتى عام 2020.

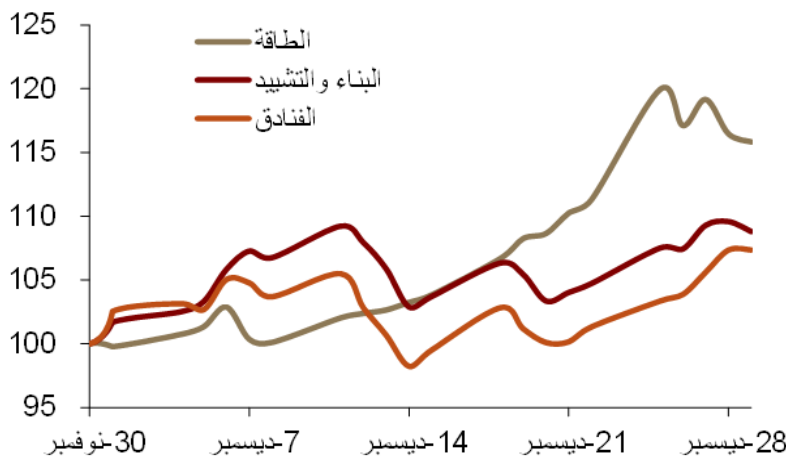
أداء القطاعات في مؤشر "ناسي"  
(المؤشر معدل بحيث يساوي 100 نقطة في 30 نوفمبر 2016)



سجلت جميع قطاعات السوق أداءً إيجابياً في ديسمبر، باستثناء واحد فقط...

## أفضل القطاعات أداءً

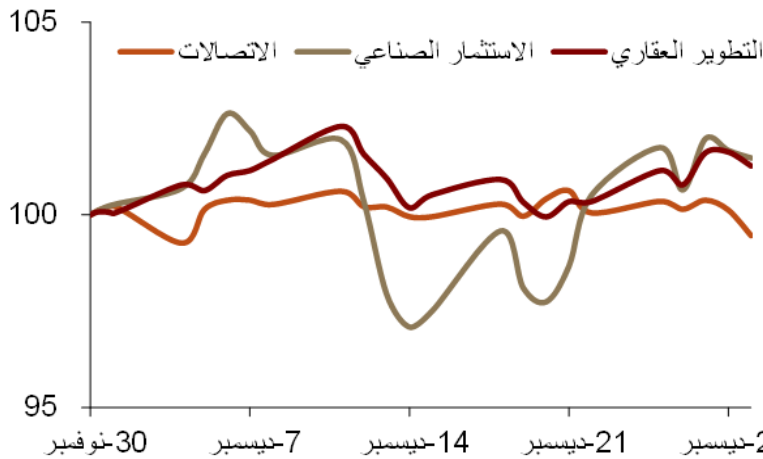
(المؤشر معدل بحيث يساوي 100 نقطة في 30 نوفمبر 2016)



...واستفاد قطاع الطاقة من الزيادات المتوقعة في أسعار الطاقة، وفق ما جاء في برنامج تحقيق التوازن المالي.

## أضعف القطاعات أداءً

(المؤشر معدل بحيث يساوي 100 نقطة في 30 نوفمبر 2016)



نتيجة للأداء القوي لمؤشر "ناسي" عموماً، حتى القطاعات الأضعف أداءً لم تكن سيئة بصورة مفرطة.



## البيانات الأساسية

2018 توقعات	2017 توقعات	2016 تقديرات	2015	2014	2013	2012	2011	2010	
<b>النتائج الإجمالية الاسمي</b>									
2,826	2,640	2,399	2,444	2,836	2,800	2,760	2,511	1,976	(مليار ريال سعودي)
754	704	640	652	756	747	736	670	527	(مليار دولار أمريكي)
7.0	10.1	-1.9	-13.8	1.3	1.5	9.9	27.1	22.8	(معدل التغير السنوي)
<b>النتائج الإجمالية الفعلي</b>									
(معدل التغير السنوي)									
0.7	-0.3	3.4	5.3	2.1	-1.6	5.1	12.2	-0.1	القطاع النفطي
1.5	1.0	0.1	3.4	5.5	6.9	6.5	8.0	9.7	القطاع الخاص غير النفطي
0.4	0.0	0.5	2.7	3.7	5.1	5.3	8.4	7.4	القطاع الحكومي
0.9	0.2	1.4	4.1	3.7	2.7	5.7	10.0	4.8	معدل التغير الكلي
<b>المؤشرات النفطية (متوسط)</b>									
60.8	54.5	43.2	52.1	99.4	109.6	112.4	112.2	79.8	خام برنت (دولار/برميل)
56.8	51.5	40.6	49.4	95.7	104.2	106.1	103.9	77.5	سلة الخام السعودي (دولار/برميل)
10.5	10.4	10.4	10.2	9.7	9.6	9.8	9.3	8.2	الإنتاج (مليون برميل/يوم)
<b>مؤشرات الميزانية العامة</b>									
(مليار ريال سعودي)									
839	728	528	616	1,044	1,156	1,247	1,118	742	إيرادات الدولة
928	890	825	978	1,110	976	873	827	654	منصرفات الدولة
-89	-162	-297	-362	-66	180	374	291	88	الفاصل/العجز المالي
-3.1	-6.2	-12.4	-14.8	-2.3	6.4	13.6	11.6	4.4	(كنسية من الناتج الإجمالي)
628	433	317	142	44	60	99	135	167	الدين العام الإجمالي
22.2	16.4	13.2	5.8	1.6	2.1	3.6	5.4	8.5	(كنسية من الناتج الإجمالي)
<b>المؤشرات النقدية (متوسط)</b>									
4.7	2.0	3.4	2.2	2.7	3.5	2.9	3.7	3.8	التضخم (معدل التغير السنوي)
3.0	2.5	2.0	2.0	2.0	2.0	2.0	2.0	2.0	سعر الإقراض الأساسي لمؤسسة النقد (نسبة مئوية سنوية)
<b>مؤشرات التجارة الخارجية</b>									
(مليار ريال سعودي)									
670	607	493	587	1,070	1,208	1,265	1,191	807	عائد صادرات النفط
878	804	678	763	1,284	1,410	1,456	1,368	942	عائد الصادرات الإجمالي
554	540	544	597	594	575	532	450	365	الواردات
325	264	134	166	690	835	925	918	576	الميزان التجاري
16	-67	-192	-213	277	508	618	595	250	ميزان الحساب الجاري
0.5	-2.5	-8.0	-9	10	18	22	24	13	(كنسية من الناتج الإجمالي)
1,563	1,726	1,961	2,312	2,746	2,721	2,462	2,040	1,669	الاحتياطي الرسمي من الموجودات الأجنبية
<b>المؤشرات الاجتماعية والسكانية</b>									
33.1	32.4	31.7	31.0	30.3	29.6	28.9	28.2	27.4	تعداد السكان (مليون نسمة)
11.1	11.6	12.0	11.5	11.7	11.7	12.1	12.4	10.5	معدل بطالة السعوديين (فوق سن 15، نسبة مئوية)
22,795	21,729	20,150	21,014	24,962	25,223	25,471	23,766	19,211	متوسط دخل الفرد

المصدر: توقعات جدوى للأعوام 2017 و2018. مؤسسة النقد العربي السعودي لأرقام الناتج القومي والمؤشرات النقدية ومؤشرات التجارة الخارجية. وزارة المالية لمؤشرات الميزانية العامة للإحصاء وتقديرات جدوى لأرقام النفط والمؤشرات الاجتماعية والسكانية.





## إخلاء المسؤولية

ما لم يشر بخلاف ذلك، لا يسمح إطلاقاً بنسخ أي من المعلومات الواردة في هذه النشرة جزئياً أو كلياً دون الحصول على إذن تحريري مسبق ومحدد من شركة جدوى للإستثمار.

البيانات المالية الواردة في هذا التقرير تم الحصول عليها من شركة رويترز وشركة بلومبيرغ وشركة تداول ومن مصادر محلية أخرى، ما لم تتم الإشارة لخلاف ذلك.

لقد بذلت شركة جدوى للإستثمار جهداً كبيراً للتحقق من أن محتويات هذه الوثيقة تتسم بالدقة في كافة الأوقات. حيث لا تقدم جدوى أية ضمانات أو إعاءات أو تعهدات صراحة كانت أم ضمناً، كما أنها لا تتحمل أية مساءلة قانونية مباشرة كانت أم غير مباشرة أو أي مسؤولية عن دقة أو إكمال أو منفعة أي من المعلومات التي تحتويها هذه النشرة. لا تهدف هذه النشرة إلى إستخدامها أو التعامل معها بصفة أنها تقدم توصية أو خيار أو مشورة لإتخاذ أي إجراء/إجراءات في المستقبل.