



ملخص

الاقتصاد الفعلي: سجلت البيانات الاقتصادية تباطؤاً طفيفاً في مايو. فقد ارتفعت عمليات نقاط البيع بنسبة 6,4 بالمائة، على أساس سنوي، مقارنة بارتفاعها بنسبة 11,4 بالمائة في الشهر السابق. أما السحوبات النقدية من ماكينات الصرف الآلي فبقيت سلبية، على أساس سنوي، عند 3,8 بالمائة.

النمو الربعي للنتائج المحلي الإجمالي: تشير بيانات الناتج المحلي الإجمالي الفعلي في الربع الأول لعام 2017 إلى انكماش الاقتصاد بنسبة 0,5 بالمائة، على أساس سنوي. وجاء هذا التراجع في النمو، نتيجة لتراجع الأداء في قطاع النفط (-2,3 بالمائة) كسبب رئيسي، حيث سجل الناتج المحلي الإجمالي للقطاع غير النفطي نمواً أفضل، عند 0,6 بالمائة.

الوضع المالي للحكومة: جاء صافي التغيير الشهري في حسابات الحكومة لدى "ساما" سلبياً في مايو. وحيث لم يطرأ تغيير على الحساب الاحتياطي العام للدولة، فإن صافي التغيير يعود بالكامل إلى تراجع الحساب الجاري للحكومة بنحو 6,2 مليار ريال.

احتياطي الموجودات الأجنبية: تراجع احتياطي الموجودات الأجنبية لـ "ساما" بنحو 1,2 مليار دولار، على أساس شهري، في مايو، ويعتبر هذا التراجع الأقل منذ يونيو العام الماضي.

القروض المصرفية والودائع: بقي النمو السنوي في القروض المصرفية إلى القطاع الخاص من الفئتين متوسطة الأجل وقصيرة الأجل سلبياً في مايو، بينما نمت فئة القروض طويلة الأجل بنسبة 8 بالمائة.

التضخم: تواصل المسار الانكماش الذي شهده التضخم الشامل في المملكة خلال الشهور القليلة الماضية في مايو، حيث تراجع مؤشر المعيشة بنسبة 0,7 بالمائة على أساس سنوي. ورغم أن التضخم في فئة "السكن" بقي ثابتاً دون تغيير خلال مايو، لكن المكونات الرئيسية الأخرى لمؤشر المعيشة، خاصة فئتي "الأغذية" و"النقل"، لا تزال تسجل نمواً سلبياً.

أسواق النفط - عالمياً: هبطت أسعار خام برنت بنسبة 7 بالمائة وخام غرب تكساس بنسبة 6 بالمائة، على أساس شهري، في يونيو، نتيجة لزيادة غير اعتيادية في مستويات مخزونات النفط الأمريكية خلال موسم السفر بالسيارات في الصيف. لكن، أسعار النفط تحسنت في الأسبوع الأول من يوليو، نتيجة لتراجع المخزونات الأمريكية.

أسواق النفط - إقليمياً: بقي إنتاج المملكة من النفط الخام دون تغيير، على أساس شهري، في مايو. وتشير بيانات المصادر الثانوية إلى أن متوسط الخفض في إنتاج المملكة بلغ 654 ألف برميل يومياً خلال الفترة من بداية العام وحتى مايو، مما جعل متوسط إجمالي الإنتاج يتراجع إلى 9,9 مليون برميل في اليوم.

أسعار الصرف: سجل الدولار الأمريكي تغييراً قوياً في قيمته مقابل عدد من عملات الأسواق الناشئة خلال يونيو ومطلع يوليو، حيث زادت المؤشرات الاقتصادية الأمريكية من احتمالات إجراء زيادة في سعر الفائدة، رغم تصويت الاحتياطي الفيدرالي الأمريكي بزيادة سعر الفائدة الرئيسي بـ 25 نقطة أساس في يونيو.

سوق الأسهم: ارتفع مؤشر "ناسد" قبيل إغلاقه بمناسبة إجازة عيد الفطر، على ضوء قرار مورجان أستاني بإدراج المؤشر السعودي في قائمة المؤشرات المرشحة للانضمام إلى مؤشر الأسواق الناشئة، لكن عمليات جني أرباح أدت إلى بعض التراجعات في مطلع يوليو.

للمزيد من المعلومات يرجى الاتصال على:

د. فهد التركي
كبير الاقتصاديين ورئيس إدارة الأبحاث
faltaruki@jadwa.com

راجا أسد خان
اقتصادي أول
rkhan@jadwa.com

الإدارة العامة:
الهاتف +966 11 279-1111
الفاكس +966 11 279-1571
صندوق البريد 60677، الرياض 11555
المملكة العربية السعودية
www.jadwa.com

جدوى للاستثمار شركة مرخصة من قبل هيئة السوق المالية
لأداء أعمال الأوراق المالية بموجب ترخيص رقم 37 /6034

للاطلاع على أرشيف الأبحاث لشركة جدوى للاستثمار،
وللتسجيل للحصول على الإصدارات المستقبلية يمكنكم الدخول
إلى موقع الشركة:

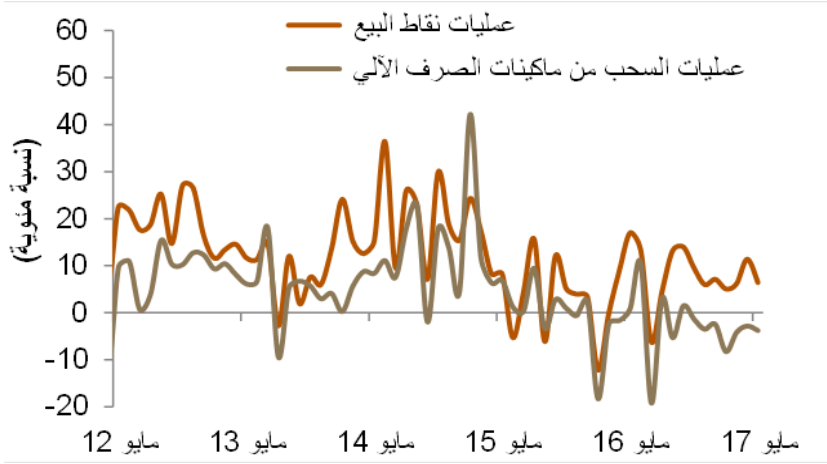
<http://www.jadwa.com>



الاقتصاد الفعلي

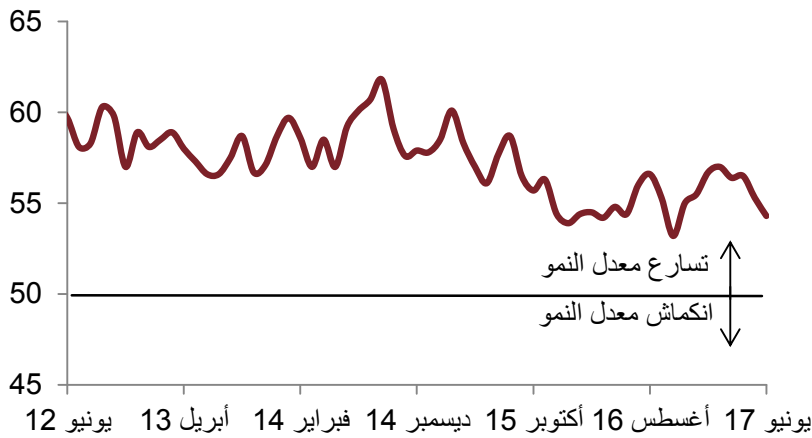
سجلت البيانات الاقتصادية تباطؤاً طفيفاً في مايو. فقد ارتفعت عمليات نقاط البيع بنسبة 6,4 بالمائة، على أساس سنوي، مقارنة بارتفاعها بنسبة 11,4 بالمائة في الشهر السابق. أما السحوبات النقدية من ماكينات الصرف الآلي فبقيت سلبية، على أساس سنوي، عند -3,8 بالمائة. كذلك، تراجع مؤشر مديري المشتريات غير النفطي إلى 54,3 في يونيو، لكنه لا يزال يشير إلى توسع النشاط الاقتصادي السعودي. في غضون ذلك، بقيت مبيعات الاسمنت دون متوسطها للأعوام السابقة.

مؤشرات الإنفاق الاستهلاكي (التغير السنوي)



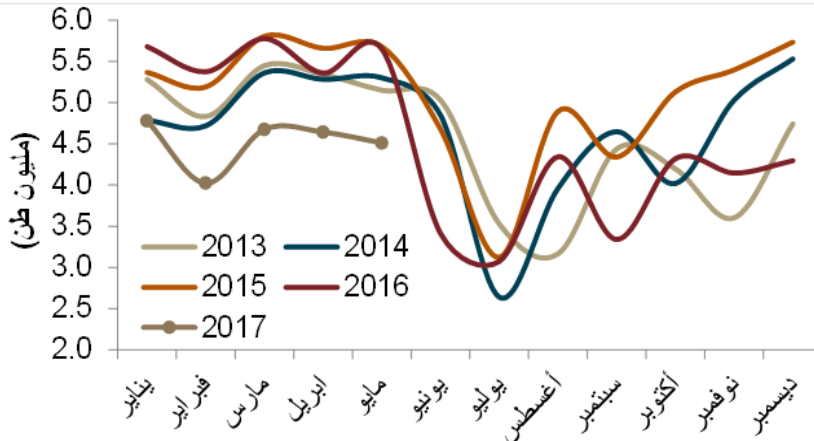
ارتفعت عمليات نقاط البيع بنسبة 6,4 بالمائة، على أساس سنوي، مقارنة بارتفاعها بنسبة 11,4 بالمائة في الشهر السابق. أما السحوبات النقدية من أجهزة الصرف الآلي، فبقيت سلبية، على أساس سنوي، عند -3,8 بالمائة.

مؤشر مديري المشتريات غير النفطي



تباطأ مؤشر مديري المشتريات غير النفطي إلى 54,3 في يونيو، لكنه لا يزال يشير إلى توسع النشاط الاقتصادي.

مبيعات الاسمنت



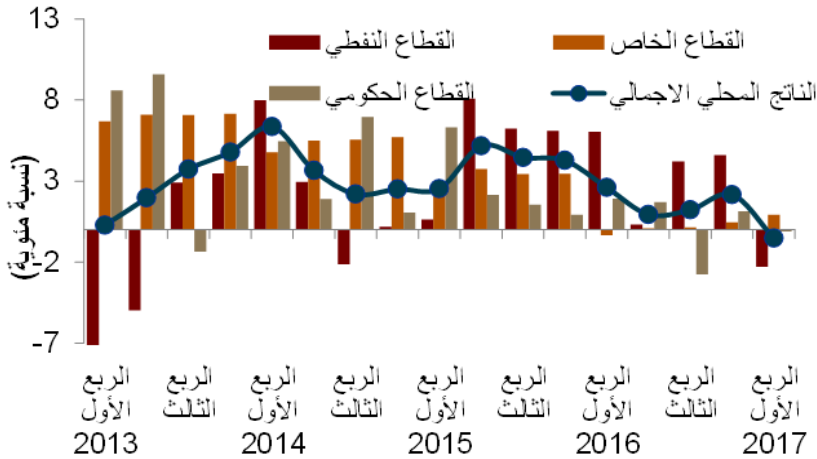
من ناحية أخرى، بقيت مبيعات الاسمنت دون متوسطها للأعوام السابقة، كما يتوقع أن يسجل قطاع البناء المزيد من التراجع، كما هو معتاد خلال رمضان وموسم الصيف.



النمو الربعي للناتج المحلي الإجمالي

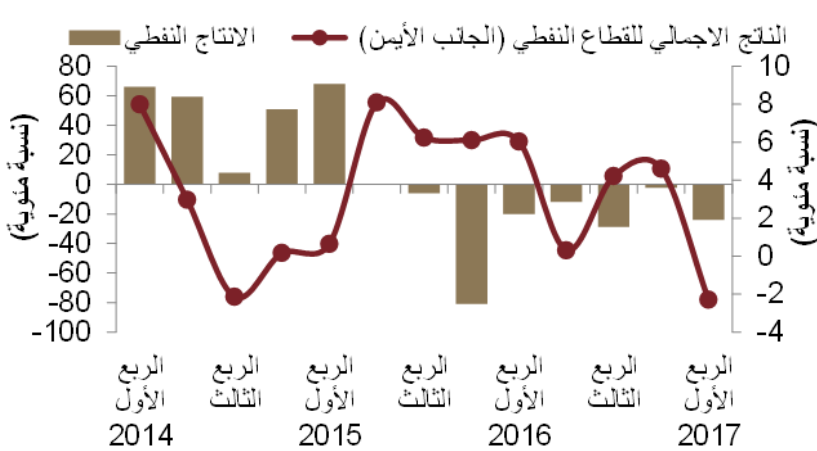
تشير بيانات الناتج المحلي الإجمالي الفعلي في الربع الأول لعام 2017 إلى انكماش الاقتصاد بنسبة 0,5 بالمائة، على أساس سنوي. وجاء هذا التراجع في النمو، متوافقاً مع توقعاتنا، نتيجة لتراجع الأداء في قطاع النفط (-2,3 بالمائة) كسبب رئيسي، حيث سجل الناتج المحلي الإجمالي للقطاع غير النفطي نمواً أفضل، عند 0,6 بالمائة. وضمن القطاع غير النفطي، نجد أن القطاع الخاص غير النفطي (0,9 بالمائة) تعزز بفضل نمو قطاع الصناعة، في حين جاء الناتج المحلي الإجمالي للقطاع الحكومي سلبياً، عند 0,1- بالمائة.

النمو الربعي للناتج المحلي الإجمالي الفعلي



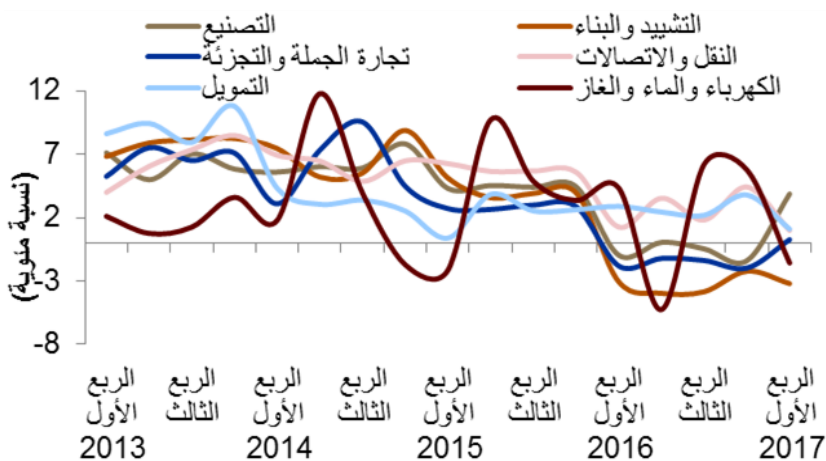
تراجع نمو الناتج المحلي الإجمالي الفعلي إلى 0,5- في الربع الأول لعام 2017، متباطئاً من مستوى نمو عند 2,2 بالمائة خلال الربع السابق.

نمو الناتج المحلي الإجمالي لقطاع النفط (التغير السنوي)



ويعود تراجع النمو في الناتج المحلي الإجمالي بصفة أساسية إلى الانكماش الذي شهده قطاع النفط، والذي انخفض بنسبة 2,3 بالمائة، على أساس سنوي.

نمو الناتج المحلي الإجمالي الفعلي، حسب نوع النشاط الاقتصادي (التغير السنوي)



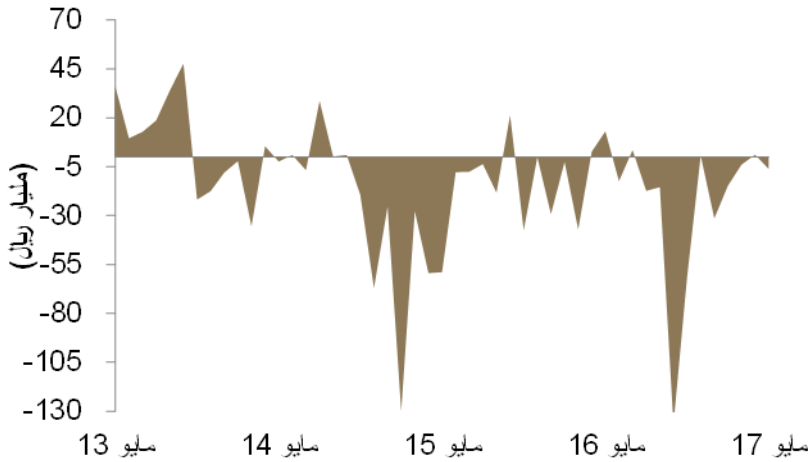
سجل عدد من قطاعات الاقتصاد غير النفطي نمواً سلبياً أو تباطؤاً، في حين حقق قطاع التصنيع زيادة كبيرة في معدل النمو.



الوضع المالي للحكومة

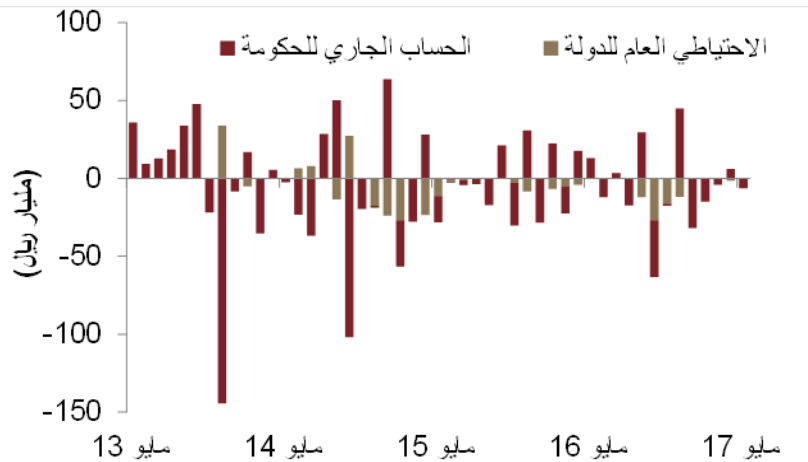
جاء صافي التغيير الشهري في حسابات الحكومة لدى "ساما" سلبياً في مايو. وحيث لم يطرأ تغيير على الحساب الاحتياطي العام للدولة، فإن صافي التغيير يعود بالكامل إلى تراجع الحساب الجاري للحكومة بنحو 6,2 مليار ريال. في غضون ذلك، ارتفع صافي حيازة البنوك المحلية من الدين الحكومي بنحو 3 مليار ريال في مايو.

صافي التغيير في حسابات الحكومة لدى "ساما" (التغير الشهري)



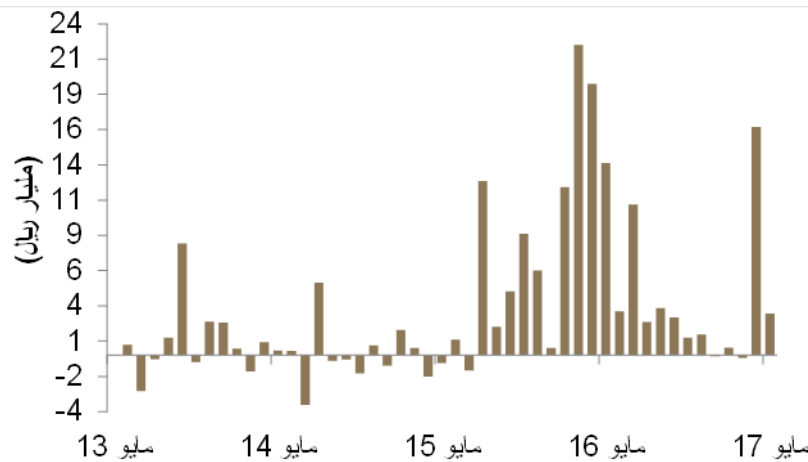
تحول صافي التغيير في حسابات الحكومة لدى "ساما" إلى الخانة السلبية في مايو، متراجعة بنحو 6,2 مليار ريال...

تفاصيل حسابات الحكومة لدى "ساما" (التغير الشهري)



...ويعود ذلك التغيير بأكمله إلى تراجع في ودائع الحساب الجاري للحكومة، التي انخفضت بـ 6,2 مليار ريال.

صافي حيازة البنوك المحلية من السندات الحكومية (التغير الشهري)



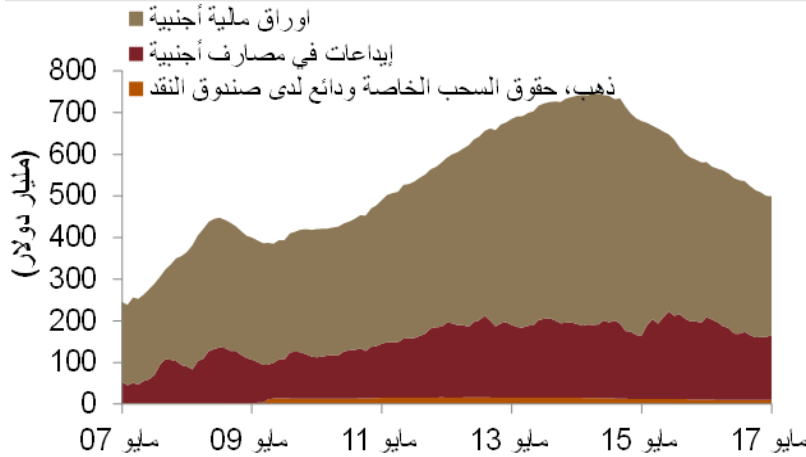
في غضون ذلك، ارتفع صافي حيازة البنوك المحلية من الدين الحكومي بحوالي 16 مليار ريال و3 مليار ريال خلال أبريل ومايو على التوالي. هذه الزيادة ربما تعكس الصكوك الدولية التي أصدرتها المملكة مؤخراً في أبريل والتعاملات بين البنوك المحلية والمؤسسات المالية غير البنكية.



الموجودات الأجنبية لـ "ساما"

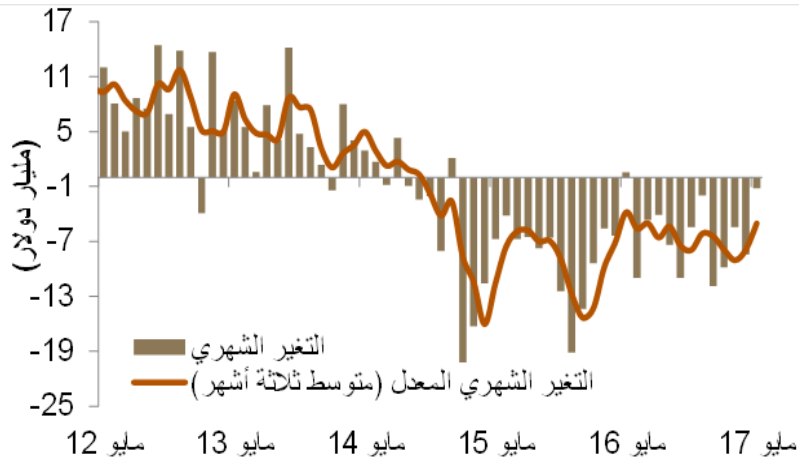
تراجع احتياطي الموجودات الأجنبية لـ "ساما" بنحو 1,2 مليار دولار، على أساس شهري، في مايو، ويعتبر هذا التراجع الأقل منذ يونيو العام الماضي. وإذا نظرنا إلى تفاصيل الموجودات، نلاحظ أن جميع التراجع حدث في فئة "أوراق مالية أجنبية"، مقابل زيادة في فئة "ودائع في مصارف أجنبية".

إجمالي احتياطي الموجودات الأجنبية لـ "ساما"



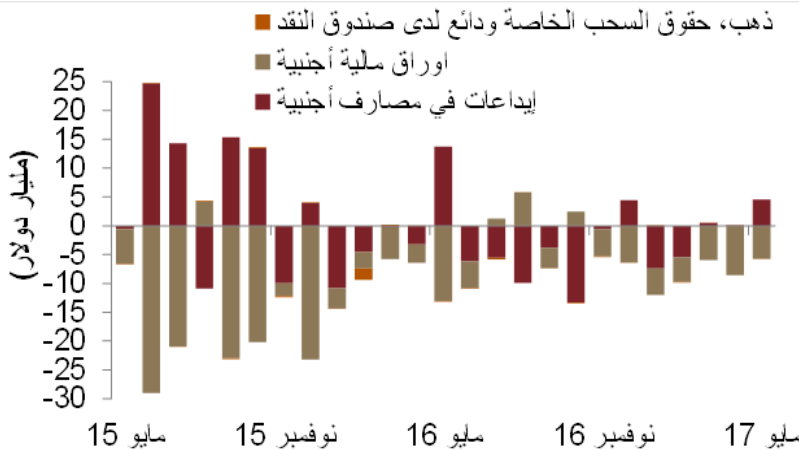
تراجع احتياطي الموجودات الأجنبية لـ "ساما" بنحو 1,2 مليار دولار في مايو...

احتياطي الموجودات الأجنبية لـ "ساما" (التغير الشهري)



...ويقل هذا التراجع بدرجة كبيرة عن متوسط التراجع الشهري لفترة الأحد عشر شهراً الأخيرة، والذي يبلغ 7,4 مليار دولار.

تفاصيل الموجودات الأجنبية لـ "ساما" (التغير الشهري)



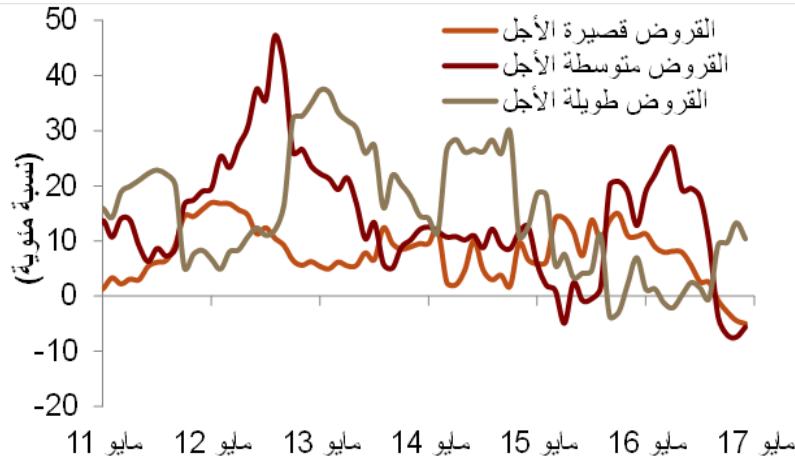
جاءت كل التراجعات في فئة "أوراق مالية أجنبية"، بينما سجلت فئة "ودائع في مصارف أجنبية" زيادة ملحوظة.



القروض المصرفية والودائع

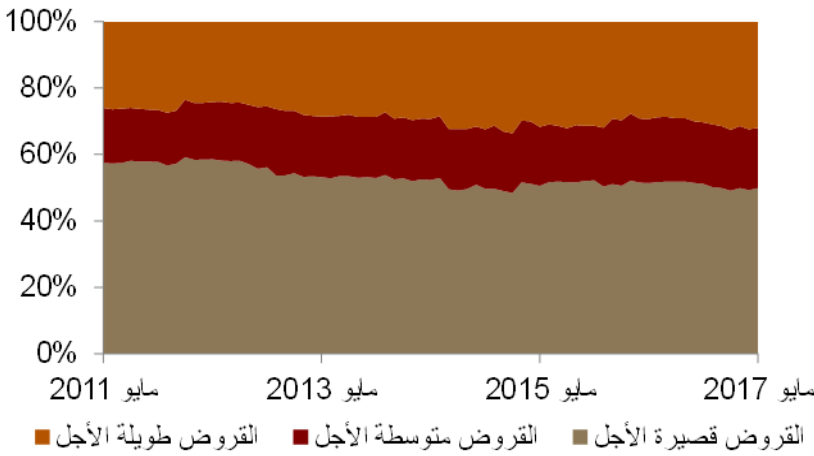
بقي النمو السنوي في القروض المصرفية إلى القطاع الخاص من الفئتين متوسطة الأجل وقصيرة الأجل سلبياً في مايو، بينما نمت فئة القروض طويلة الأجل بنسبة 8 بالمائة. شكلت القروض طويلة الأجل نسبة 32 بالمائة من إجمالي القروض المصرفية إلى القطاع الخاص، مقارنة بنسبة 29,3 بالمائة قبل عام. في غضون ذلك، تراجع إجمالي الودائع المصرفية بحوالي 13,6 مليار ريال، على أساس شهري، ما أدى إلى ارتفاع نسبة القروض إلى الودائع إلى 88,6 بالمائة من 87,4 بالمائة سابقاً.

القروض المصرفية، حسب آجال الاستحقاق (التغير السنوي)



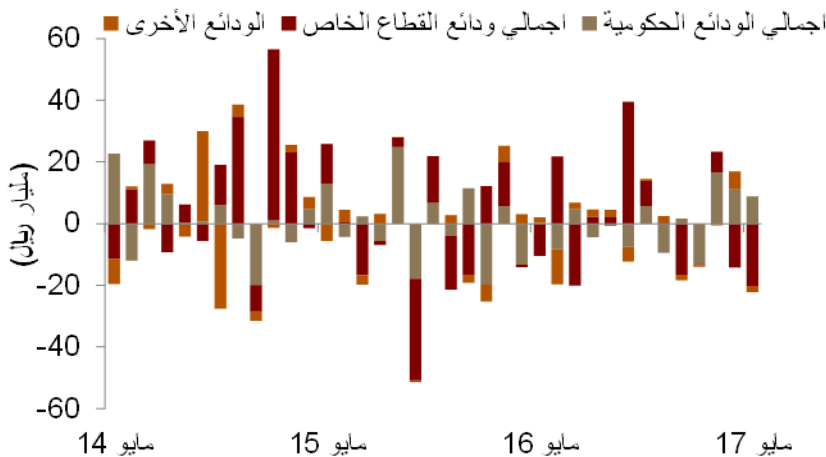
بقي النمو السنوي في القروض المصرفية من الفئتين متوسطة الأجل وقصيرة الأجل سلبياً في مايو، بينما نمت فئة القروض طويلة الأجل بنسبة 8 بالمائة.

القروض المصرفية، حسب آجال الاستحقاق (كنسبة مئوية من إجمالي القروض)



أصبحت فئة القروض طويلة الأجل تشكل نسبة 32 بالمائة من إجمالي القروض المقدمة إلى القطاع الخاص، مقارنة بنسبة 29,3 بالمائة قبل عام.

إجمالي الودائع المصرفية



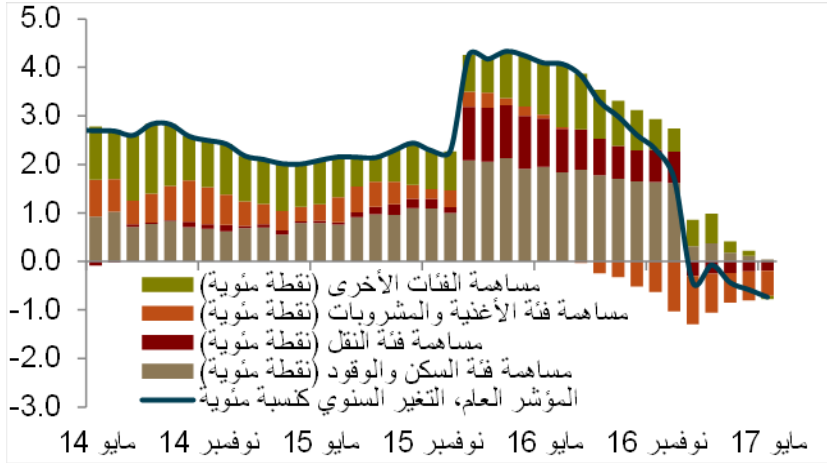
في غضون ذلك، تراجع إجمالي الودائع المصرفية بنحو 13,6 مليار ريال.



التضخم

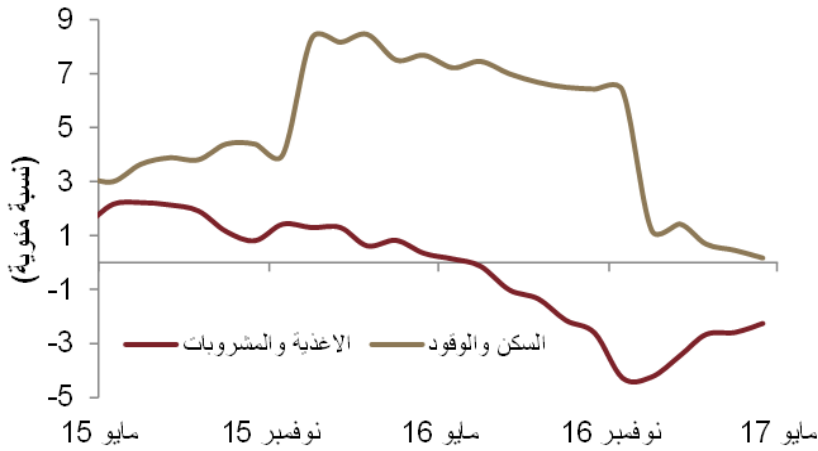
تواصل المسار الانكماشى الذي شهده التضخم الشامل في المملكة خلال الشهور القليلة الماضية في مايو، حيث تراجع مؤشر المعيشة بنسبة 0,7 بالمائة على أساس سنوي. ورغم أن التضخم في فئة "السكن" بقي ثابتاً دون تغيير خلال مايو، لكن المكونات الرئيسية الأخرى لمؤشر المعيشة، خاصة فئتي "الأغذية" و"النقل"، لا تزال تسجل نمواً سلبياً.

التضخم الشامل (التغير على أساس سنوي)



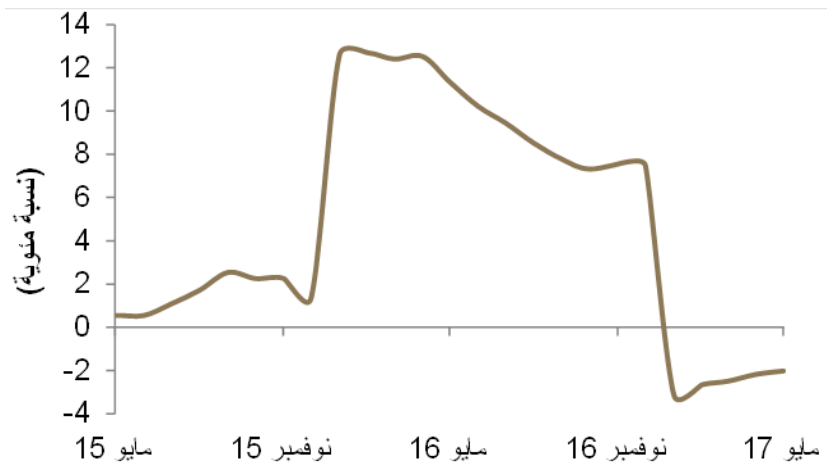
تراجع التضخم الشامل إلى -0,7 بالمائة في مايو، مواصلاً مساره الانكماشى الذي ظل قائماً منذ بداية العام.

التضخم في فئة "السكن" وفئة "الأغذية" (التغير على أساس سنوي)



لم يشهد التضخم في فئة "السكن" تغييراً فعلياً في مايو، على أساس سنوي، في حين بقي التضخم في فئة "الأغذية" في خانة السلبية.

التضخم في فئة "النقل" (التغير على أساس سنوي)



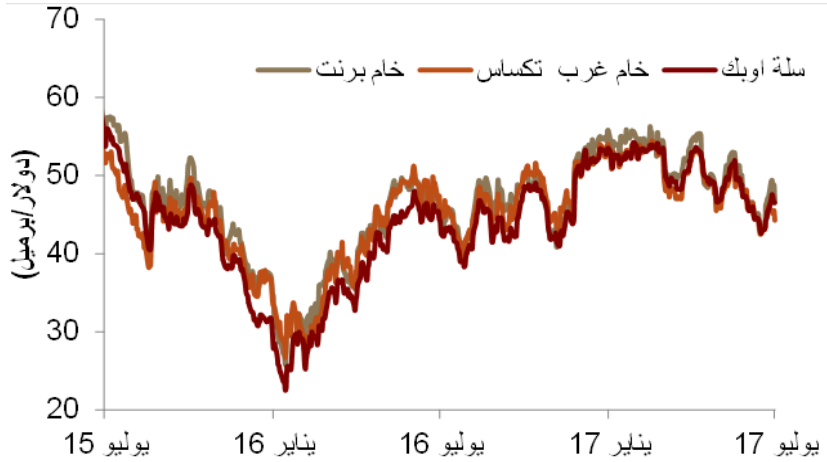
كذلك، هناك مكون رئيسي آخر في معدل التضخم، هو النقل، ويشتمل على مشتريات السيارات، سجل نمواً سنوياً سلبياً.



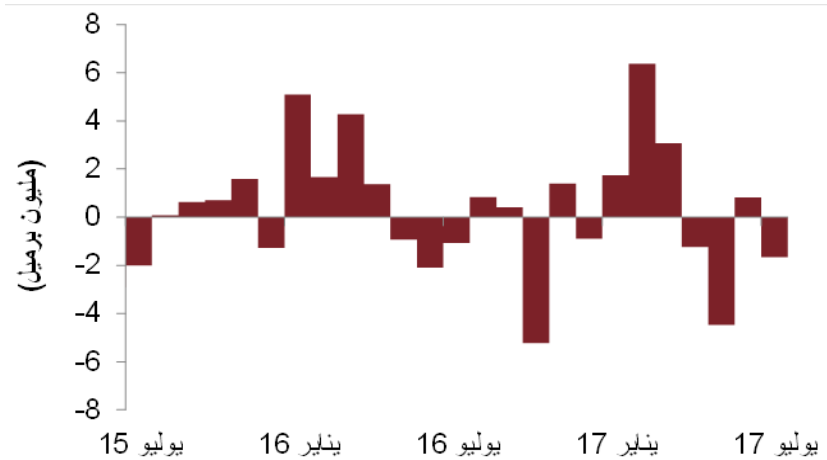
أسواق النفط - عالمياً

هبطت أسعار خام برنت بنسبة 7 بالمائة وخام غرب تكساس بنسبة 6 بالمائة، على أساس شهري، في يونيو، نتيجة لزيادة غير اعتيادية في مستويات مخزونات النفط الأمريكية خلال موسم السفر بالسيارات في الصيف. لكن، أسعار النفط تحسنت في الأسبوع الأول من يوليو، نتيجة لتراجع المخزونات الأمريكية. من ناحية أخرى، رغم ارتفاع إنتاج أوبك، على أساس شهري، في مايو، لاتزال البيانات تشير إلى التزام قوي.

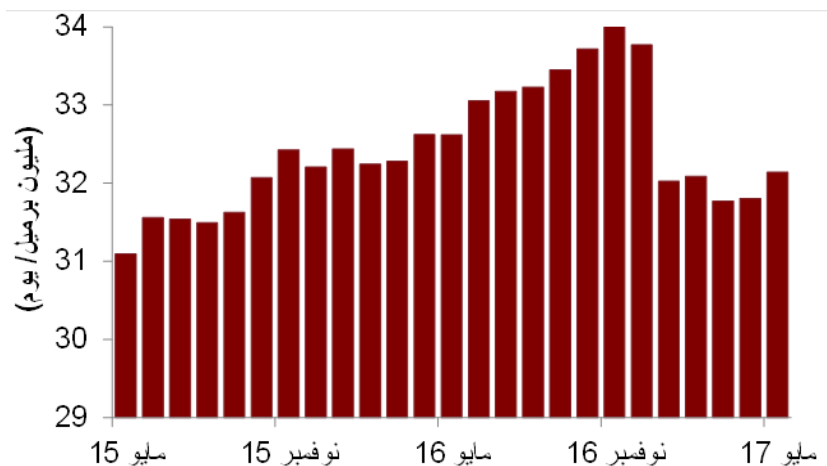
أسعار النفط



مخزونات النفط التجارية الأمريكية (التغير الشهري)



إنتاج النفط لدى أوبك (حسب بيانات المصادر الثانوية: مايو 2017)

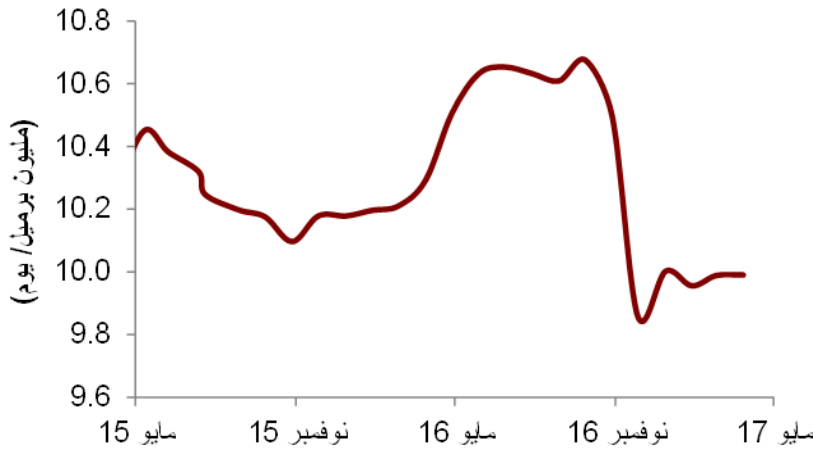




أسواق النفط - إقليمياً

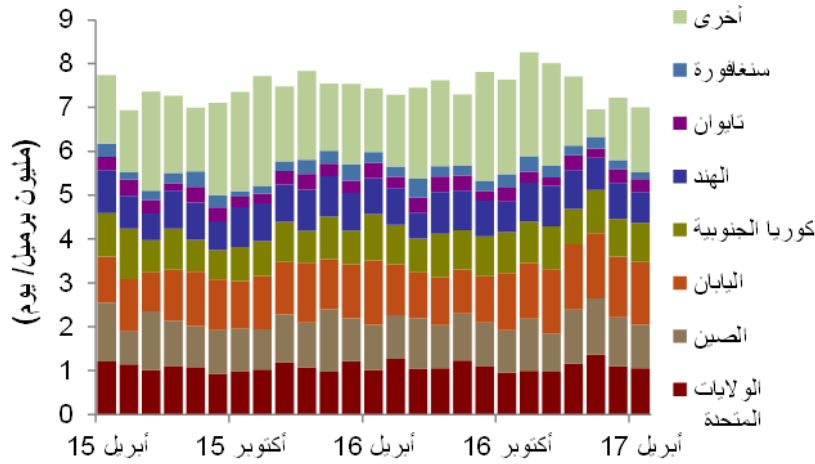
بقي إنتاج المملكة من النفط الخام دون تغيير، على أساس شهري، في مايو. وتشير بيانات المصادر الثانوية إلى أن متوسط الخفض في إنتاج المملكة بلغ 654 ألف برميل يومياً خلال الفترة من بداية العام وحتى مايو، مما جعل متوسط إجمالي الإنتاج يتراجع إلى 9,9 مليون برميل في اليوم. في غضون ذلك، تشير أحدث البيانات المتوفرة لشهر أبريل إلى أن إجمالي صادرات المملكة من الخام بلغ 7 مليون برميل في اليوم، بينما جاء استهلاك الخام في توليد الكهرباء من بداية العام وحتى تاريخه أقل من مستواه في نفس الفترة من العام الماضي.

إنتاج المملكة من النفط الخام (بناء على معلومات المصادر الثانوية: مايو 2017)



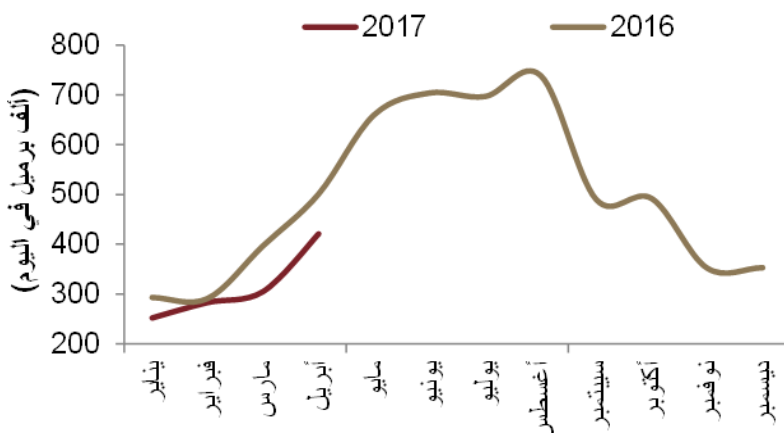
بقي إنتاج المملكة من الخام على حاله دون تغيير، على أساس شهري، في مايو، عند 9,9 مليون برميل في اليوم.

صادرات المملكة من الخام (أبريل 2017)



تشير أحدث البيانات المتوفرة إلى تراجع صادرات المملكة من النفط بنسبة 3 بالمائة، على أساس شهري، في أبريل، لتتخفف إلى 7 مليون برميل في اليوم.

استهلاك المملكة من الخام في توليد الكهرباء (أبريل 2017)



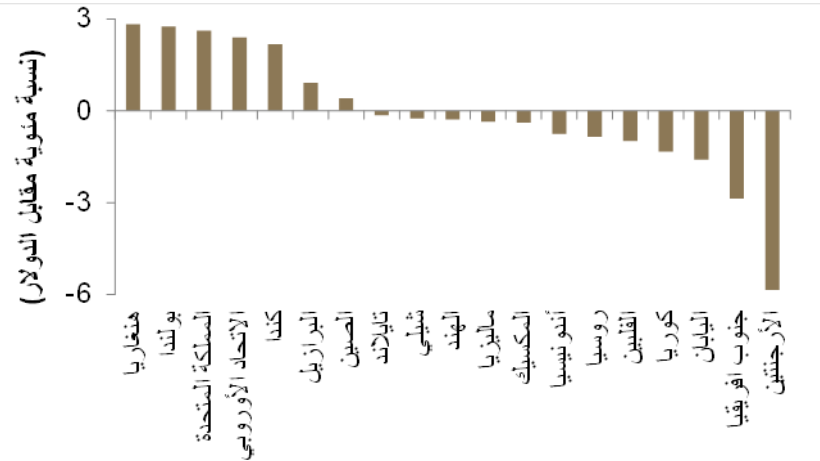
من ناحية أخرى، تراجع حجم النفط الخام المستخدم في توليد الكهرباء خلال الفترة من بداية العام وحتى تاريخه مقارنة بنفس الفترة من العام السابق، ويعود ذلك جزئياً لزيادة استخدام الغاز.



أسعار الصرف

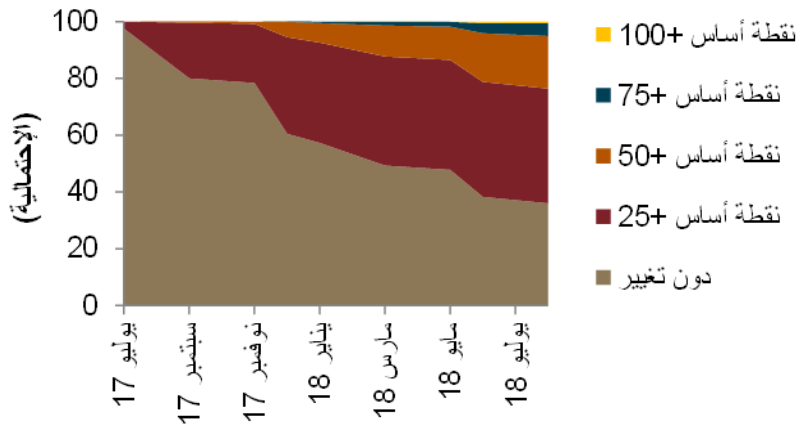
سجل الدولار الأمريكي تغييراً قوياً في قيمته مقابل عدد من عملات الأسواق الناشئة خلال يونيو ومطلع يوليو، حيث زادت المؤشرات الاقتصادية الأمريكية من احتمالات إجراء زيادة في سعر الفائدة، رغم تصويت الاحتياطي الفيدرالي الأمريكي بزيادة سعر الفائدة الرئيسي بـ 25 نقطة أساس في يونيو.

المكسب/أو الخسارة الشهرية مقابل الدولار (يونيو ومطلع يوليو 2017)



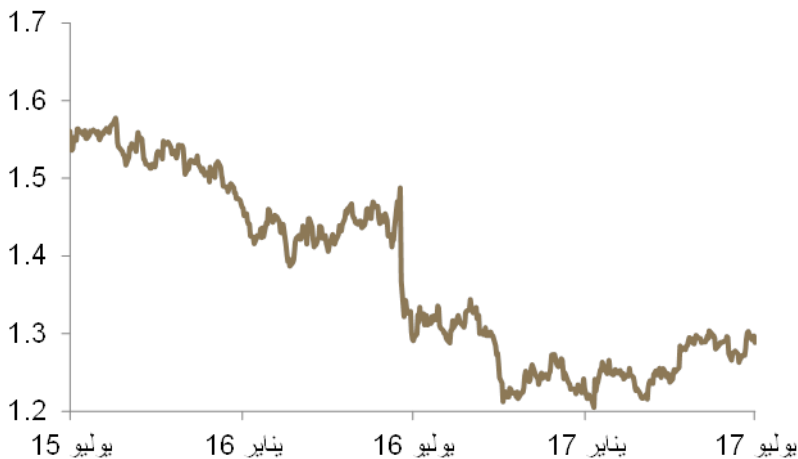
سجل الدولار تغييراً كبيراً في قيمته مقابل بعض عملات الأسواق الناشئة خلال يونيو ومطلع يوليو...

احتمالات زيادة أسعار الفائدة الأمريكية



...حيث أدت المؤشرات الاقتصادية الأمريكية إلى زيادة احتمالات إجراء زيادة أخرى في أسعار الفائدة الأمريكية. وتشير الاستطلاعات الحالية إلى أن السوق يتوقع زيادة واحدة أخرى في سعر الفائدة الرئيسي، بـ 25 نقطة أساس خلال عام 2017.

الجنيه الاسترليني مقابل الدولار الأمريكي



من ناحية أخرى، حققت بعض العملات، كالجنيه الاسترليني مثلاً، أداءً أفضل مقابل الدولار.



سوق الأسهم

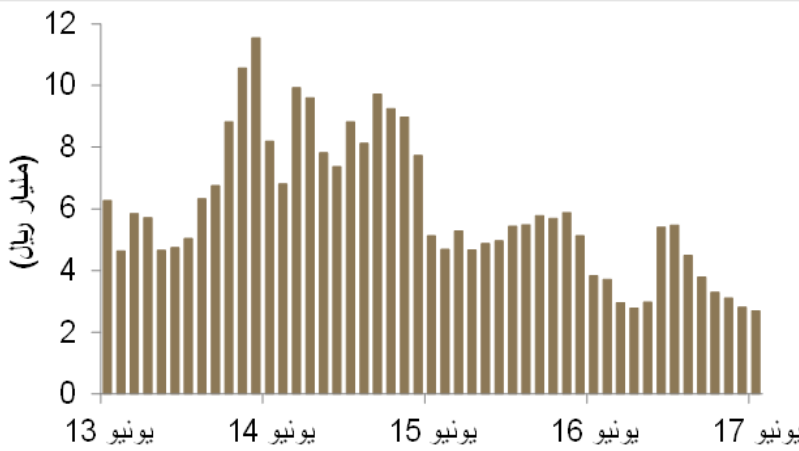
رغم بقاء مؤشر "تاسي" مستقراً معظم أيام الشهر في يونيو، لكنه ارتفع قبيل إغلاقه بمناسبة إجازة عيد الفطر، على ضوء قرار مورجان أستانلي بإدراج المؤشر السعودي في قائمة المؤشرات المرشحة للانضمام إلى مؤشر الأسواق الناشئة. ورغم التوقعات بإدراج "تاسي" في مؤشر الأسواق الناشئة في منتصف 2019 كموعداً أقصى، إلا أن بعض التقارير تتوقع أن يتم الإدراج قبل ذلك التاريخ، وربما يكون ذلك في نهاية 2018.

مؤشر "تاسي"



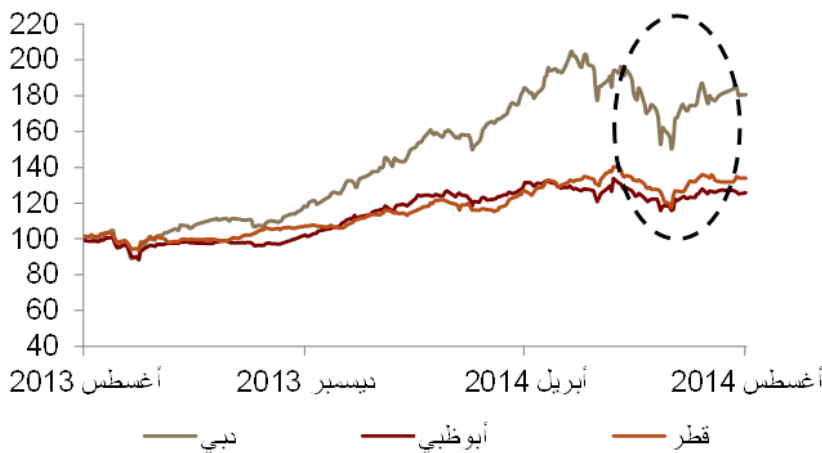
ارتفع مؤشر "تاسي" قبيل إغلاقه لإجازة عيد الفطر، بعد أن قرر مورجان أستانلي إدراج المؤشر السعودي في قائمة المراقبة تمهيداً للانضمام إلى مؤشر الأسواق الناشئة، لكن عمليات جني أرباح أدت إلى بعض التراجع في مطلع يوليو...

المتوسط اليومي لقيمة التداول في مؤشر "تاسي"



...لكن ذلك الارتفاع في "تاسي" لم يؤدي إلى ارتفاع في قيمة التداولات في يونيو، حيث تأثرت التداولات سلباً بالنمط المعتاد لركود نشاط التداول خلال رمضان.

التغير في بورصتي الإمارات وقطر قبيل انضمامهما إلى مؤشر مورجان أستانلي (المؤشر معدل بحيث يساوي 100 نقطة في أغسطس 2013)



من ناحية أخرى، بالنظر إلى المستقبل، هناك احتمال ارتفاع الأسهم في مؤشر "تاسي" بأكثر من قيمتها الحقيقية قبيل الانضمام إلى مؤشر مورجان أستانلي للأسواق الناشئة، كما حدث عند إدراج المؤشرات القطرية والإماراتية. ففي يونيو 2014، ارتفعت المؤشرات في الدولتين قبيل إدراجها في مؤشر مورجان أستانلي، ثم هبطت مباشرة بعد الإدراج.



البيانات الأساسية

2018 توقعات	2017 توقعات	2016	2015	2014	2013	2012	2011	2010	
النتائج الإجمالية الاسمي									
2,857	2,642	2,424	2,444	2,836	2,800	2,760	2,511	1,976	(مليار ريال سعودي)
762	705	646	652	756	747	736	670	527	(مليار دولار أمريكي)
8.1	10.2	-0.8	-13.8	1.3	1.5	9.9	27.1	22.8	(معدل التغير السنوي)
النتائج الإجمالية الفعلي									
(معدل التغير السنوي)									
0.2	-1.2	3.8	5.3	2.1	-1.6	5.1	12.2	-0.1	القطاع النفطي
1.2	1.2	0.1	3.4	5.4	7.0	5.6	8.0	9.7	القطاع الخاص غير النفطي
0.4	0.5	0.6	2.7	3.7	5.1	5.3	8.4	7.4	القطاع الحكومي
0.6	0.1	1.7	4.1	3.7	2.7	5.7	10.0	4.8	معدل التغير الكلي
المؤشرات النفطية (متوسط)									
60.8	54.5	43.2	52.1	99.4	109.6	112.4	112.2	79.8	خام برنت (دولار/برميل)
56.8	51.5	40.6	49.4	95.7	104.2	106.1	103.9	77.5	سلة الخام السعودي (دولار/برميل)
10.2	10.2	10.4	10.2	9.7	9.6	9.8	9.3	8.2	الإنتاج (مليون برميل/يوم)
مؤشرات الميزانية العامة									
(مليار ريال سعودي)									
911	708	528	616	1,044	1,156	1,247	1,118	742	إيرادات الدولة
929	890	930	978	1,110	976	873	827	654	منصرفات الدولة
-18	-182	-402	-362	-66	180	374	291	88	الفاصل/العجز المالي
-0.6	-6.9	-16.6	-14.8	-2.3	6.4	13.6	11.6	4.4	(كنسبة من الناتج الإجمالي)
628	433	317	142	44	60	99	135	167	الدين العام الإجمالي
22	16.4	13.1	5.8	1.6	2.1	3.6	5.4	8.5	(كنسبة من الناتج الإجمالي)
المؤشرات النقدية (متوسط)									
4.7	2.0	3.5	2.2	2.7	3.5	2.9	3.7	3.8	التضخم (معدل التغير السنوي)
3.0	2.5	2.0	2.0	2.0	2.0	2.0	2.0	2.0	سعر الإقراض الأساسي لمؤسسة النقد (نسبة مئوية سنوية)
مؤشرات التجارة الخارجية									
(مليار دولار)									
185	163	136	157	285	322	337	318	215	عائد صادرات النفط
236	212	182	204	342	376	388	365	251	عائد الصادرات الإجمالي
143	140	124	159	158	153	142	120	97	الواردات
94	72	58	44	184	223	247	245	154	الميزان التجاري
1	-15	-25	-57	74	135	165	159	67	ميزان الحساب الجاري
0.1	-2.1	-3.9	-8.7	9.8	18.1	22.4	23.6	12.7	(كنسبة من الناتج الإجمالي)
452	488	534	616	732	726	657	544	445	الاحتياطي الرسمي من الموجودات الأجنبية
المؤشرات الاجتماعية والسكانية									
33.3	32.6	31.7	31.0	30.3	29.6	28.9	28.2	27.4	تعداد السكان (مليون نسمة)
11.8	12.3	12.5	11.5	11.7	11.7	12.1	12.4	10.5	معدل بطالة السعوديين (فوق سن 15، نسبة مئوية)
22,911	21,607	20,365	21,014	24,962	25,223	25,471	23,766	19,211	متوسط دخل الفرد

المصدر: توقعات جدوى للأعوام 2017 و2018. مؤسسة النقد العربي السعودي لأرقام الناتج القومي والمؤشرات النقدية ومؤشرات التجارة الخارجية. وزارة المالية لمؤشرات الميزانية. الهيئة العامة للإحصاء وتقديرات جدوى لأرقام النفط والمؤشرات الاجتماعية والسكانية.



إخلاء المسؤولية

ما لم يشر بخلاف ذلك، لا يسمح إطلاقاً بنسخ أي من المعلومات الواردة في هذه النشرة جزئياً أو كلياً دون الحصول على إذن تحريري مسبق ومحدد من شركة جدوى للاستثمار.

البيانات المالية الواردة في هذا التقرير تم الحصول عليها من شركة رويترز وشركة بلومبيرغ والبنك الدولي وشركة تداول ومن مصادر محلية إحصائية أخرى، ما لم تتم الإشارة لخلاف ذلك.

لقد بذلت شركة جدوى للاستثمار جهداً كبيراً للتحقق من أن محتويات هذه الوثيقة تتسم بالدقة في كافة الأوقات. حيث لا تقدم جدوى أية ضمانات أو ادعاءات أو تعهدات صراحة كانت أم ضمناً، كما أنها لا تتحمل أية مساءلة قانونية مباشرة كانت أم غير مباشرة أو أي مسؤولية عن دقة أو اكتمال أو منفعة أي من المعلومات التي تحتويها هذه النشرة. لا تهدف هذه النشرة إلى استخدامهما أو التعامل معها بصفة أنها تقدم توصية أو خيار أو مشورة لاتخاذ أي إجراء/إجراءات في المستقبل.