



ملخص

الاقتصاد الفعلي: أظهرت المؤشرات الاقتصادية بصفة عامة تحسناً في أداؤها خلال أكتوبر، حيث سجلت كل من السحوبات النقدية من أجهزة الصرف الآلي وتعاملات نقاط البيع نمواً جيداً.

الوضع المالي للحكومة: ارتفع صافي التغير الشهري في حسابات الحكومة لدى "ساما" بنحو 15 مليار ريال، على أساس شهري، في أكتوبر. في غضون ذلك، ارتفع صافي حيازة البنوك المحلية من الدين الحكومي بنحو 9,5 مليار ريال في أكتوبر.

الموجودات الأجنبية: ارتفعت الموجودات الأجنبية لـ "ساما" إلى 493 مليار دولار في أكتوبر. وقد زادت الموجودات بـ 8,2 مليار دولار، على أساس شهري، بعد تراجعها على مدى ثلاثة شهور متتالية. ويعود ذلك الارتفاع على الأرجح إلى مبلغ 12,5 مليار دولار تم تحصيله من إصدار سندات دين دولية في نهاية سبتمبر.

عرض النقود والودائع: سجل عرض النقود الشامل (ن3) تراجعاً طفيفاً، بنسبة 0,6 بالمائة، على أساس سنوي، في أكتوبر، وذلك للمرة الأولى خلال عام 2017. أما على أساس المقارنة الشهرية، فترجع بنسبة 0,3 بالمائة.

التضخم: تراجع التضخم الشامل بنسبة 0,2 بالمائة، على أساس سنوي، في أكتوبر، مواصلاً مساره الانكماش الذي بدأ منذ مطلع عام 2017.

أداء الميزانية في الربع الثالث 2017: وفقاً لبيان الميزانية للربع الثالث لعام 2017 الصادر من وزارة المالية، ارتفعت الإيرادات الحكومية بنسبة 11 بالمائة كما ارتفعت المصروفات بنسبة 5 بالمائة، على أساس سنوي، في الربع الثالث لعام 2017.

أسواق النفط - عالمياً: قررت أوبك وشركاؤها من المنتجين المستقلين، في اجتماع عقد في 30 نوفمبر، تمديد اتفاق خفض الإنتاج إلى نهاية عام 2018. الآن نتوقع أن يسجل ميزان النفط العالمي عجزاً يبلغ متوسطه 0,8 مليون برميل يومياً في عام 2018، مما يساهم في رفع أسعار النفط.

أسواق النفط - إقليمياً: بقي إنتاج المملكة من النفط الخام دون تغيير، على أساس شهري، في أكتوبر، لكن تقديرات مؤقتة تشير إلى أن متوسط صادرات المملكة من الخام يبلغ حالياً 7 مليون برميل في اليوم.

أسعار الصرف: أدى قلق المستثمرين بشأن التطور البطيء لتشريعات إصلاح الضرائب في الولايات المتحدة، إلى بعض التراجع في قيمة الدولار مقابل عدد من العملات في نوفمبر.

سوق الأسهم: ارتفع مؤشر "ناسي" بنسبة 1 بالمائة في نوفمبر، حيث ساعد ارتفاع أسعار النفط بالتضافر مع النتائج الجيدة لشركات المساهمة في الربع الثالث على تحسن الثقة لدى المستثمرين.

أداء قطاعات السوق: تراوح أداء القطاعات بين الإيجابي والسلبي خلال شهر نوفمبر، تمشياً مع الأداء المتذبذب لمؤشر "ناسي".

أرباح الشركات في الربع الثالث 2017: ارتفعت أرباح شركات المساهمة للربع الثالث من عام 2017، وفقاً للمعايير الدولية لإعداد التقارير المالية، على أساس سنوي وربيعي على حدٍ سواء.

للمزيد من المعلومات يرجى الاتصال على:

د. فهد التركي
كبير الاقتصاديين ورئيس إدارة الأبحاث
falturki@jadwa.com

راجا أسد خان
رئيس الأبحاث الاقتصادية
rkhan@jadwa.com

الإدارة العامة:
الهاتف +966 11 279-1111
الفاكس +966 11 279-1571
صندوق البريد 60677، الرياض 11555
المملكة العربية السعودية
www.jadwa.com

جدوى للاستثمار شركة مرخصة من قبل هيئة السوق المالية
لأداء أعمال الأوراق المالية بموجب ترخيص رقم 37 /6034

للاطلاع على أرشيف الأبحاث لشركة جدوى للاستثمار،
وللتسجيل للحصول على الإصدارات المستقبلية يمكنكم الدخول
إلى موقع الشركة:

<http://www.jadwa.com>

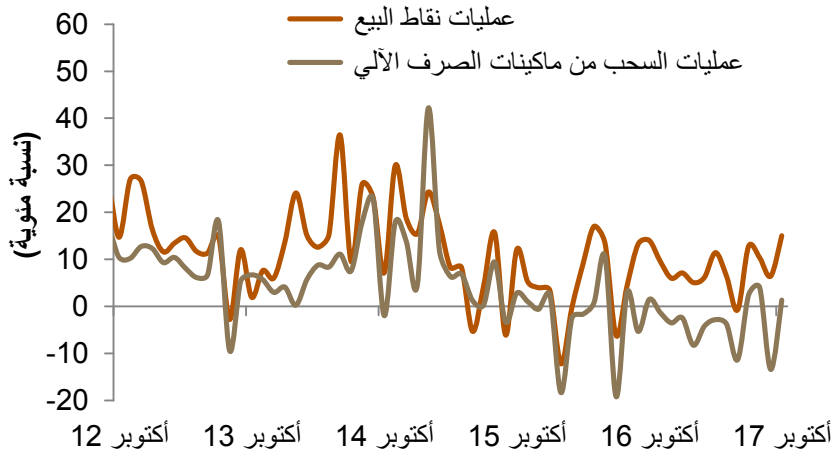


الاقتصاد الفعلي

أظهرت المؤشرات الاقتصادية بصفة عامة تحسناً في أداؤها خلال أكتوبر، حيث سجلت كل من السحوبات النقدية من أجهزة الصرف الآلي وتعاملات نقاط البيع نمواً جيداً، كما بقي مؤشر مديري المشتريات غير النفطي دون تغيير، على أساس شهري. من ناحية أخرى، أدى استمرار ضعف قطاع التشييد إلى تراجع مبيعات الأسمنت بنسبة 5 بالمائة، على أساس سنوي، وارتفاع مخزونات الكلينكر إلى مستويات قياسية.

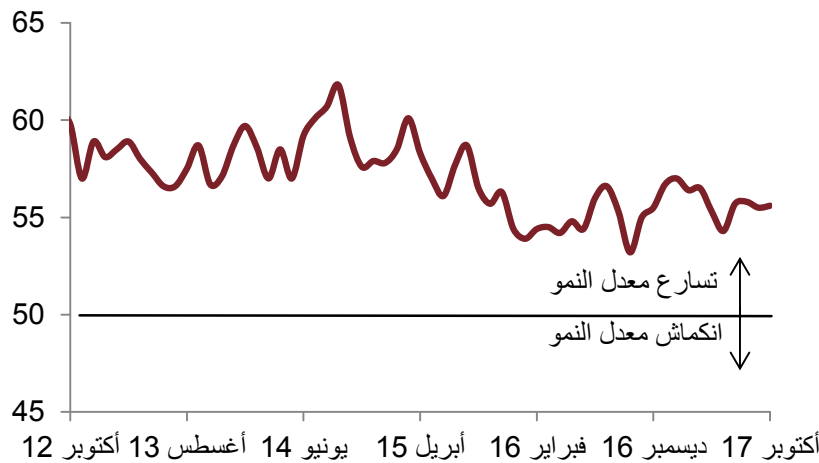
مؤشرات الإنفاق الاستهلاكي

(التغير السنوي)



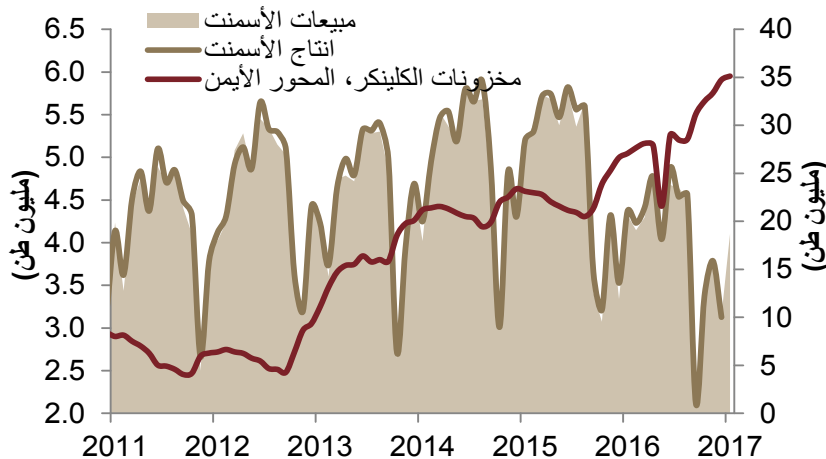
سجلت كل من السحوبات النقدية من أجهزة الصرف الآلي وتعاملات نقاط البيع أداءً أفضل في أكتوبر...

مؤشر مديري المشتريات غير النفطي



...كما بقي مؤشر مديري المشتريات غير النفطي دون تغيير، على أساس شهري.

إنتاج الاسمنت ومبيعاته ومخزونات الكلينكر



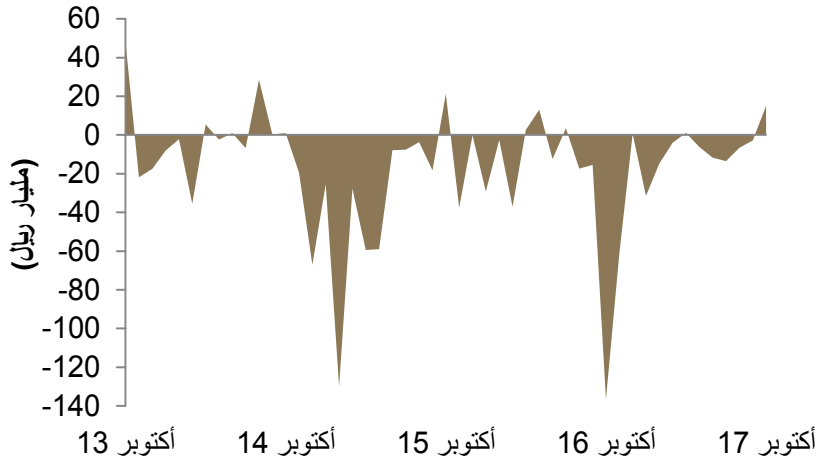
من ناحية أخرى، أدى ضعف نشاط قطاع التشييد إلى تراجع مبيعات الاسمنت، على أساس سنوي.



الوضع المالي للحكومة

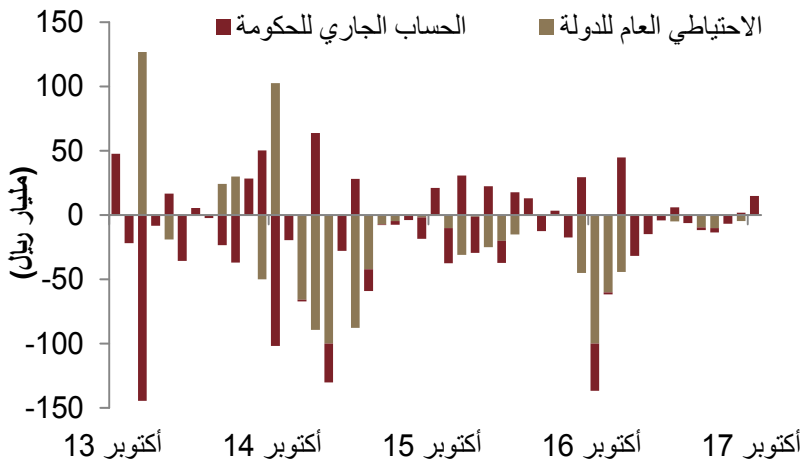
ارتفع صافي التغير الشهري في حسابات الحكومة لدى "ساما" بنحو 15 مليار ريال، على أساس شهري، في أكتوبر، نتيجة لنمو الحساب الجاري للحكومة كسبب رئيسي. في غضون ذلك، ارتفع صافي حيازة البنوك المحلية من الدين الحكومي بنحو 9,5 مليار ريال في أكتوبر، في أعقاب إصدار صكوك محلية خلال الشهر.

صافي التغير في حسابات الحكومة لدى "ساما" (التغير الشهري)



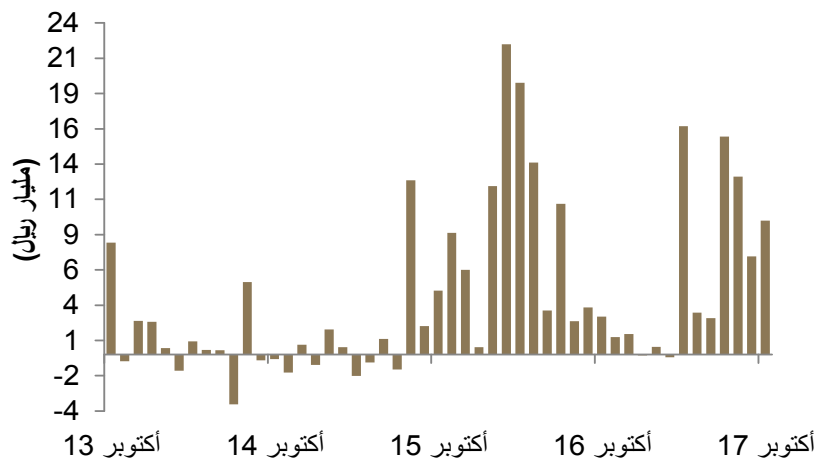
حقق صافي التغير الشهري في حسابات الحكومة لدى "ساما" زيادة بنحو 15 مليار ريال، على أساس شهري، في أكتوبر...

تفاصيل حسابات الحكومة لدى "ساما" (التغير الشهري)



...وجاءت الزيادة بالدرجة الأولى نتيجة لزيادة في الحساب الجاري للحكومة.

صافي حيازة البنوك المحلية من السندات الحكومية (التغير الشهري)



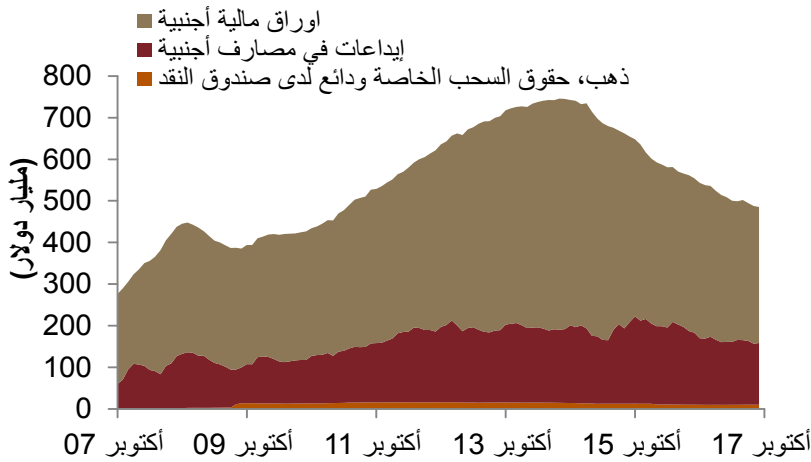
ارتفع صافي حيازة البنوك المحلية من الدين الحكومي بنحو 9,5 مليار ريال في أكتوبر، في أعقاب إصدار صكوك محلية خلال الشهر.



الموجودات الأجنبية لـ "ساما"

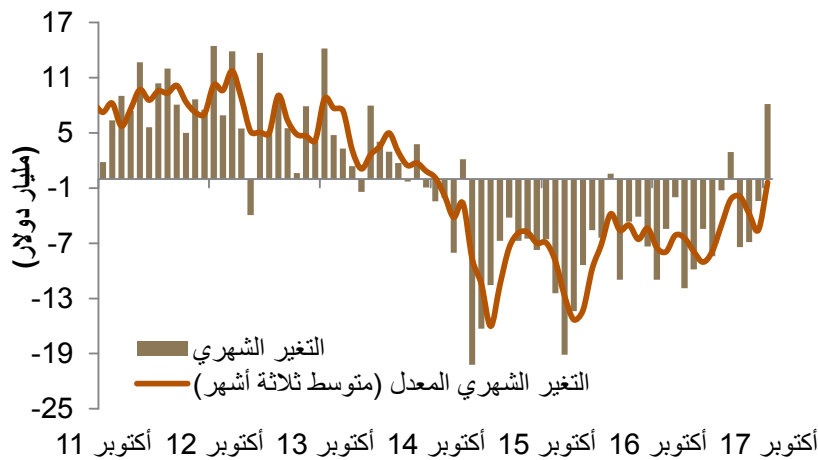
ارتفعت الموجودات الأجنبية لـ "ساما" إلى 493 مليار دولار في أكتوبر. وقد زادت الموجودات بـ 8,2 مليار دولار، على أساس شهري، بعد تراجعها على مدى ثلاثة شهور متتالية. ويعود ذلك الارتفاع على الأرجح إلى مبلغ 12,5 مليار دولار تم تحصيله من إصدار سندات دين دولية في نهاية سبتمبر. وبالنظر إلى تفاصيل الموجودات، نجد أن معظم الزيادة تحقق من الإيداعات في مصارف أجنبية.

إجمالي الموجودات الأجنبية لـ "ساما"



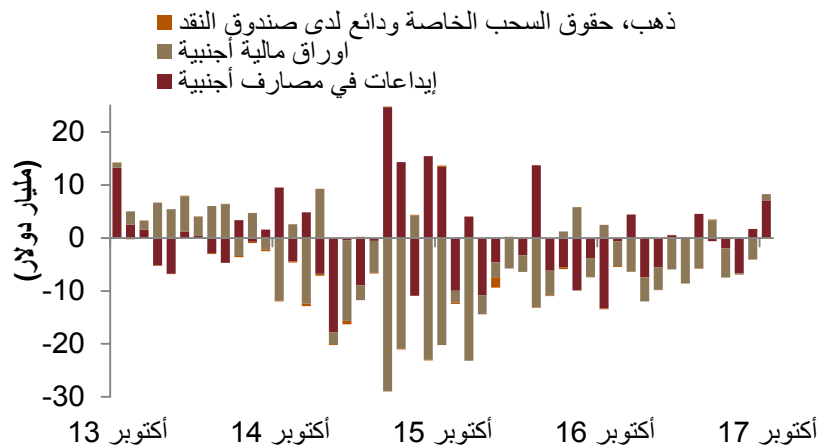
ارتفعت الموجودات الأجنبية لـ "ساما" إلى 493 مليار دولار في أكتوبر.

الموجودات الأجنبية لـ "ساما" (التغير الشهري)



وزادت الموجودات بـ 8,2 مليار دولار، على أساس شهري، بعد تراجعها على مدى ثلاثة شهور متتالية.

توزيع الموجودات الأجنبية (التغير الشهري)



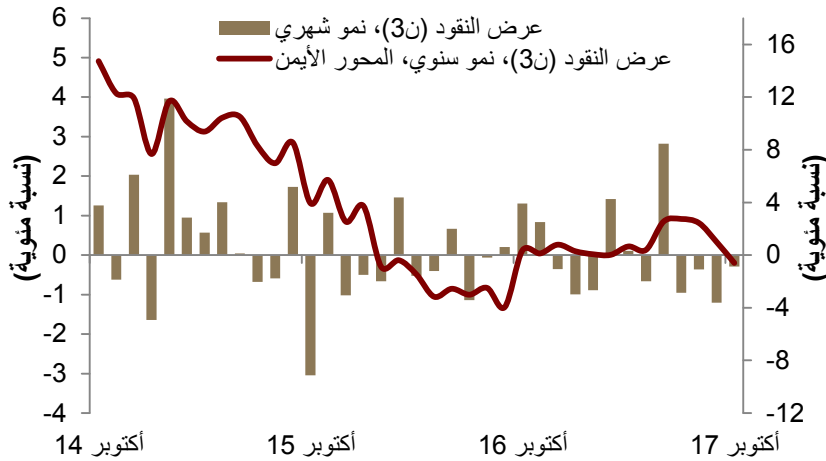
يعود ذلك الارتفاع على الأرجح إلى إصدار "ساما" سندات دين دولية بمبلغ 12,5 مليار دولار في سبتمبر.



عرض النقود والودائع

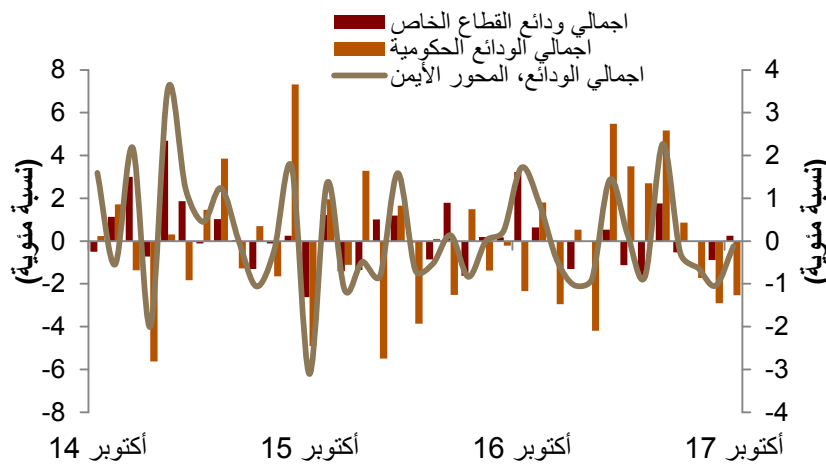
سجل عرض النقود الشامل (ن3) تراجعاً طفيفاً، بنسبة 0,6 بالمائة، على أساس سنوي، في أكتوبر، وذلك للمرة الأولى خلال عام 2017، لكن على أساس المقارنة الشهرية تراجع بنسبة 0,3 بالمائة. وإذا نظرنا إلى توزيع الودائع، نجد أن الاتجاه النازل للودائع الزمنية والادخارية في النظام المصرفي، ربما يكون قد أترعلى النمو الكلي في عرض النقود الشامل في أكتوبر.

نمو عرض النقود



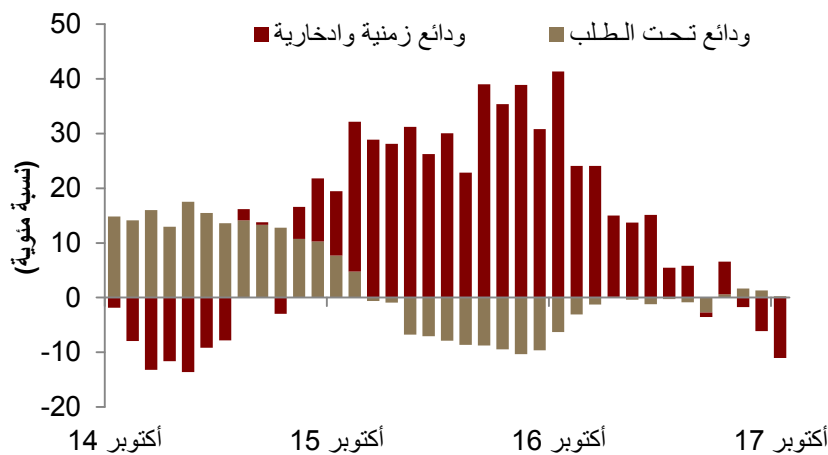
سجل عرض النقود الشامل (ن3) تراجعاً طفيفاً، بنسبة 0,6 بالمائة، على أساس سنوي، في أكتوبر، وذلك للمرة الأولى خلال عام 2017.

نمو الودائع في البنوك التجارية (التغير الشهري)



تراجعت الودائع الحكومية لدى البنوك التجارية بنسبة 2,5 بالمائة، على أساس شهري.

توزيع ودائع القطاع الخاص لدى البنوك التجارية (التغير السنوي)



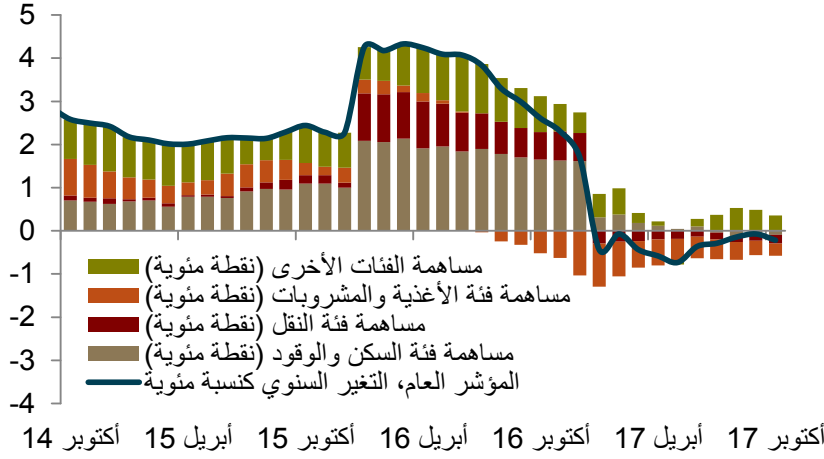
هيبت الودائع الزمنية والادخارية بنسبة 11 بالمائة، على أساس سنوي، في أكتوبر.



التضخم

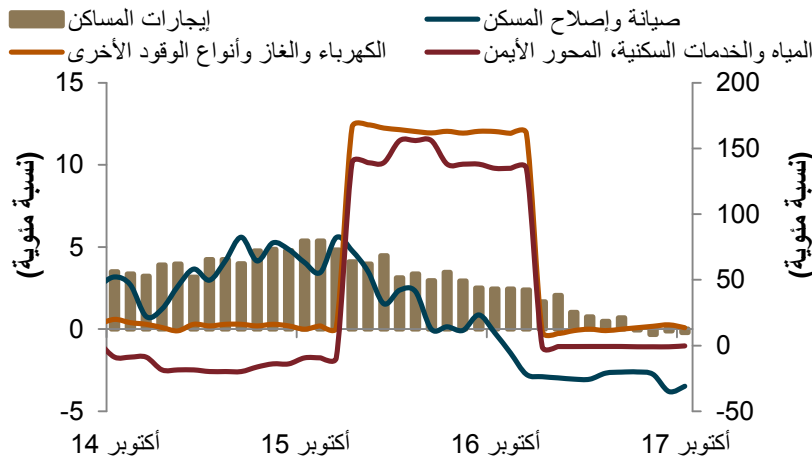
تراجع التضخم الشامل (مؤشر تكلفة المعيشة) بنسبة 0,2 بالمائة، على أساس سنوي، في أكتوبر، مواصلاً مساره الانكماش الذي بدأ منذ مطلع عام 2017. وبقي التضخم في فئة "السكن والمياه والكهرباء والغاز" على اتجاهه النازل للشهر الرابع على التوالي، متراجعاً بنسبة 0,3 بالمائة، على أساس سنوي، في أكتوبر. كذلك، تراجع التضخم في فئة "الأغذية والمشروبات" بنسبة 1,2 بالمائة، على أساس سنوي، في أكتوبر، بعد بقائه مرتفعاً على مدى 6 شهور.

التضخم الشامل (التغير السنوي)



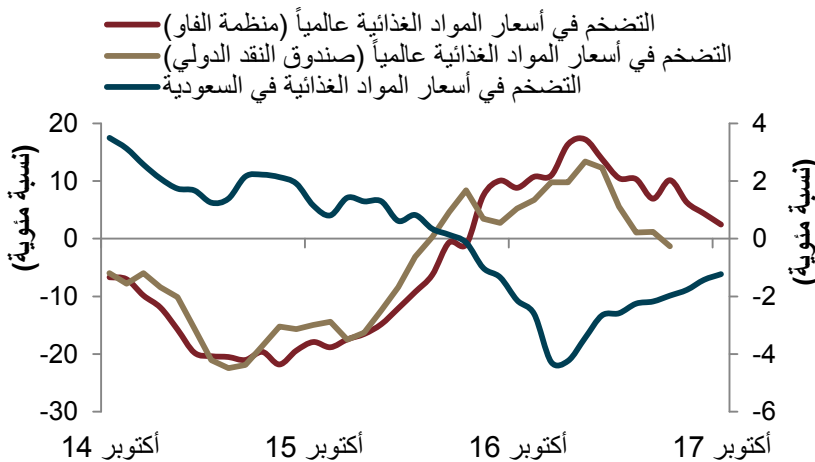
تراجع التضخم الشامل بنسبة 0,2 بالمائة، على أساس سنوي، في أكتوبر، مواصلاً مساره الانكماش الذي بدأ منذ مطلع عام 2017.

التضخم في فئة "السكن والمياه والكهرباء والغاز" (التغير السنوي)



بقي التضخم في فئة "السكن والمياه والكهرباء والغاز" على اتجاهه النازل للشهر الرابع على التوالي، نتيجة لتراجع تضخم إيجارات المساكن.

التضخم في قطاع "الأغذية والمشروبات" (التغير السنوي)



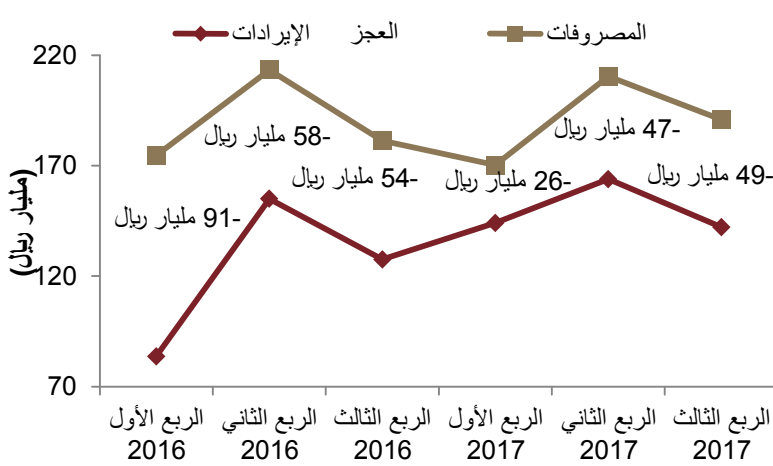
في غضون ذلك، سجل التضخم في فئة "الأغذية والمشروبات" أول تراجع سنوي له في ستة شهور، بفضل انخفاض أسعار الغذاء العالمية.



أداء الميزانية في الربع الثالث 2017

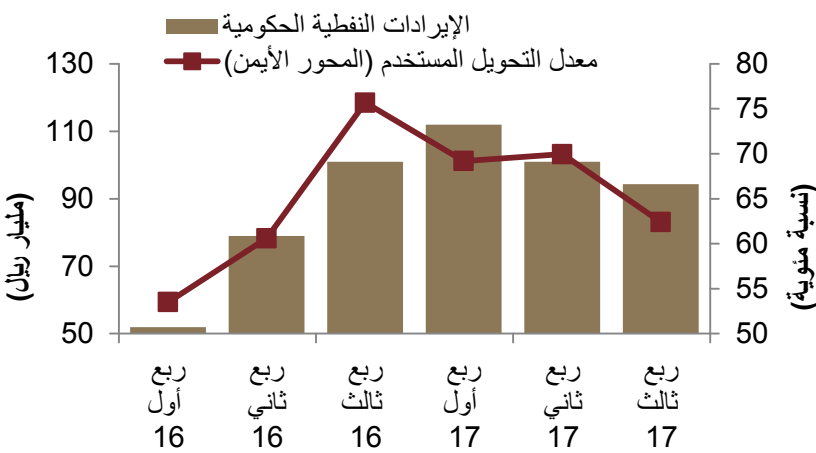
وفقاً لبيان الميزانية للربع الثالث لعام 2017 الصادر من وزارة المالية، ارتفعت الإيرادات الحكومية بنسبة 11 بالمائة كما ارتفعت المصروفات بنسبة 5 بالمائة، على أساس سنوي، في الربع الثالث لعام 2017. نتيجة لذلك، تحسن عجز الموازنة العامة في الربع الثالث 2017 بانخفاضه إلى 49 مليار ريال، مقارنة بـ 54 مليار ريال في الربع المماثل من العام الماضي. بالنظر إلى المستقبل، نتوقع حدوث زيادة في الإنفاق الرأسمالي الحكومي في الربع الرابع لعام 2017.

الإيرادات والمصروفات والعجز



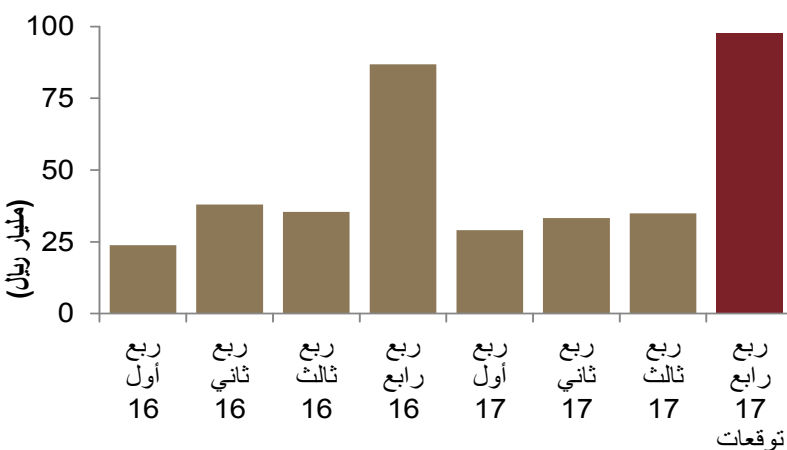
ارتفعت الإيرادات الحكومية بنسبة 11 بالمائة وكذلك ارتفعت المصروفات بنسبة 5 بالمائة، على أساس سنوي، في الربع الثالث لعام 2017. نتيجة لذلك، انخفض عجز الموازنة العامة إلى 49 مليار ريال في الربع الثالث لعام 2017، مقارنة بـ 54 مليار ريال في الربع المماثل من العام الماضي.

الإيرادات النفطية الحكومية



رغم ارتفاع إيرادات الصادرات النفطية في الربع الثالث لعام 2017، على أساس سنوي، انخفضت الإيرادات النفطية الحكومية مقارنة بمستواها قبل عام. ويعود الاختلاف بين إيرادات الصادرات النفطية والإيرادات النفطية الحكومية، إلى التباين في معدل التحويل الذي تستخدمه شركة أرامكو لتحويل الإيرادات إلى الحكومة، على أساس ربعي.

الإيرادات النفطية الحكومية



بالنظر إلى المستقبل، نتوقع أن يسجل الإنفاق الرأسمالي للحكومة زيادة كبيرة خلال الربع الرابع لعام 2017، بطريقة مشابهة للنمط الذي شهدناه في الربع الرابع لعام 2016. نتيجة لذلك، خفضنا تقديراتنا للإنفاق الرأسمالي لعام 2017 ككل إلى 195 مليار ريال، مقارنة بـ 260 مليار ريال، حسب تقديراتنا السابقة، لكن ذلك الإنفاق لا يزال يفوق مستواه في العام السابق بنسبة 6 بالمائة.

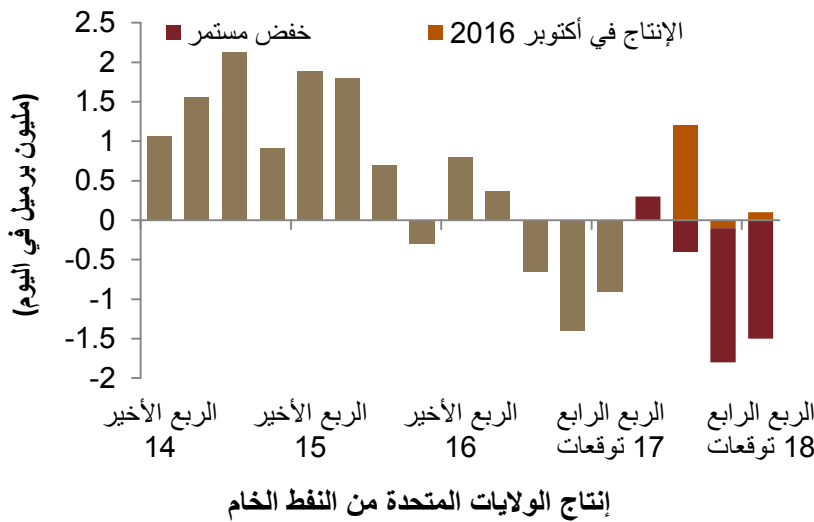


أسواق النفط - عالمياً

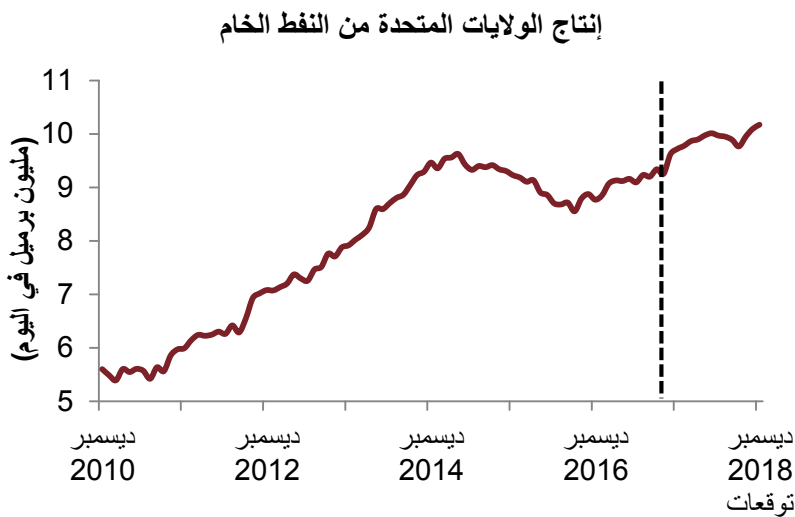
ارتفعت أسعار كل من خام برنت وغرب تكساس بنسبة 10 بالمائة، على أساس شهري، في نوفمبر. وعلى الرغم من أن جزءاً من ذلك الارتفاع يعود إلى التوترات السياسية الإقليمية، لكن الارتفاع الرئيسي في الأسعار جاء نتيجة للتفاوض بشأن قرار منتجي النفط في أوبك وبعض المنتجين المستقلين تمديد اتفاقية خفض الإنتاج. وقد تحقق ذلك التفاوض بالفعل، بعد اجتماع لأوبك تقرر فيه تمديد الاتفاقية حتى نهاية عام 2018.



ارتفعت أسعار النفط خلال نوفمبر في الفترة التي سبقت اجتماع لمنتجي النفط من أوبك ومنتجين آخرين مستقلين سيناقش تمديد اتفاقية خفض الإنتاج...



وبالفعل تقرر أثناء الاجتماع، الذي عقد في 30 نوفمبر، تمديد اتفاق خفض الإنتاج حتى نهاية عام 2018. نتيجة لذلك، نتوقع أن يسجل ميزان النفط العالمي عجزاً بنحو 0,8 مليون برميل في اليوم في عام 2018، مما يزيد من فرص ارتفاع أسعار النفط...



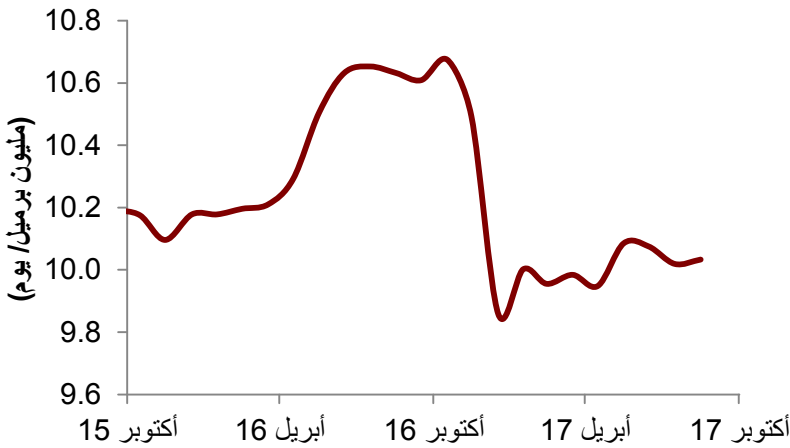
لكن أي ارتفاعات كبيرة في الأسعار ربما تؤدي إلى زيادة في إنتاج النفط الأمريكي تكون أكبر حتى من توقعات المحللين الحالية.



أسواق النفط - إقليمياً

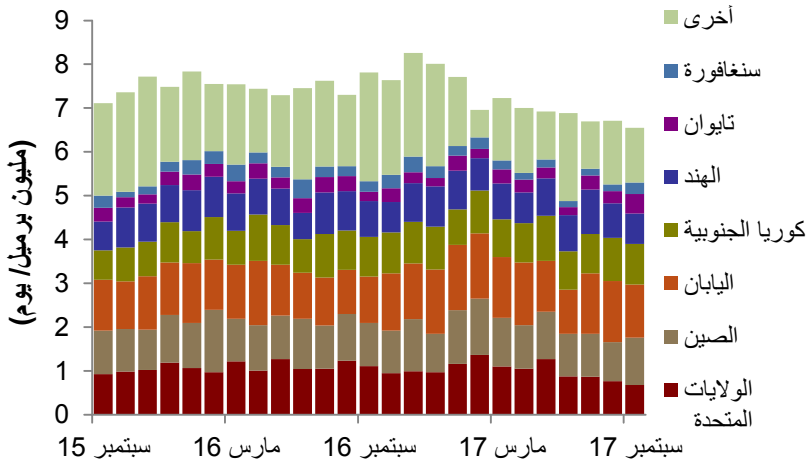
بقي إنتاج المملكة من النفط الخام دون تغيير، على أساس شهري، في أكتوبر، نتيجة لاستمرار التزام المملكة باتفاقية أوبك لخفض الإنتاج. وتشير أحدث البيانات الرسمية المتاحة إلى انخفاض طفيف في صادرات المملكة من النفط الخام، بنسبة 2 بالمائة، على أساس شهري، في سبتمبر، لتصل إلى 6,6 مليون برميل في اليوم، لكن التقديرات المؤقتة تشير إلى أن صادرات المملكة من الخام ارتفعت إلى متوسط 7 مليون برميل يومياً في كل من أكتوبر ونوفمبر.

إنتاج المملكة من النفط الخام
(حسب معلومات المصادر الثانوية: أكتوبر 2017)



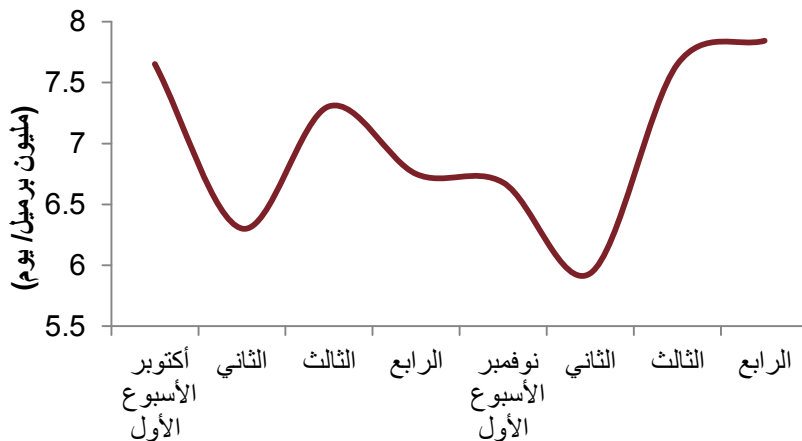
بقي إنتاج السعودية من النفط دون تغيير، على أساس شهري، في أكتوبر، نتيجة لتواصل التزام المملكة باتفاقية أوبك لخفض الإنتاج.

صادرات المملكة من النفط الخام
(سبتمبر 2017)



وتشير أحدث البيانات الرسمية المتاحة إلى انخفاض صادرات المملكة من الخام بدرجة طفيفة، بنسبة 2 بالمائة، على أساس شهري، في سبتمبر، لتبلغ 6,6 مليون برميل في اليوم...

تقديرات صادرات المملكة من النفط الخام
(أكتوبر/نوفمبر 2017)



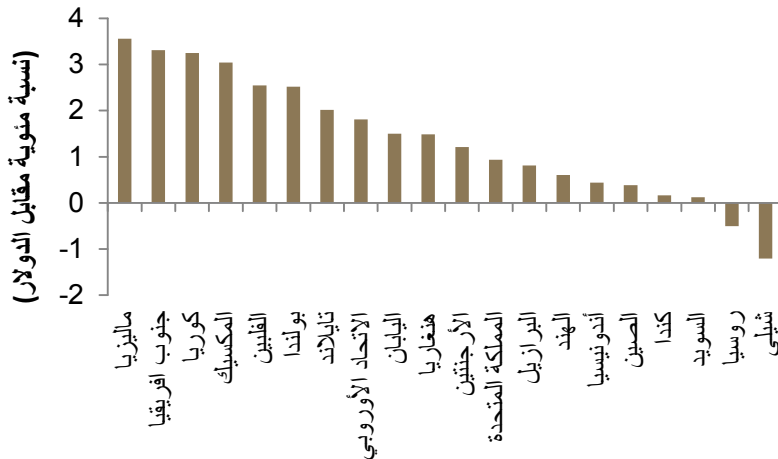
..لكن تقديرات مؤقتة تشير إلى ارتفاع صادرات المملكة من الخام إلى متوسط 7 مليون برميل في اليوم، في أكتوبر ونوفمبر على حد سواء.



أسعار الصرف

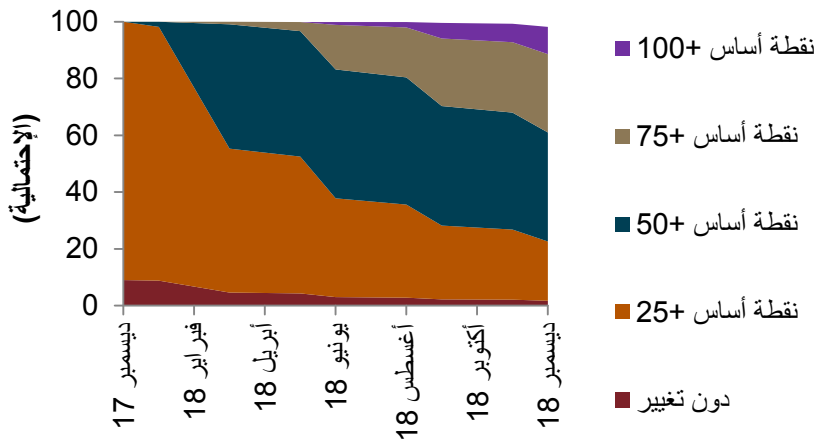
سجل الدولار بعض التراجع مقابل عدد من العملات في نوفمبر، رغم رفع تقديرات نمو الناتج المحلي الإجمالي الأمريكي في الربع الثالث، وكذلك الزيادة شبه المؤكدة في أسعار الفائدة بـ 25 نقطة أساس والمتوقعة في الاجتماع القادم للاحتياطي الفيدرالي في منتصف ديسمبر. لكن المستثمرين حالياً قلقون إزاء التطور البطيء لتشريعات إصلاح الضرائب الأمريكية، حيث أن لهذا الأمر تداعيات على معدلات التضخم المستقبلية، وبالتالي، على وتيرة تشديد سعر الفائدة الأمريكي في عامي 2018 و2019.

المكسب/أو الخسارة الشهرية مقابل الدولار (نوفمبر 2017)



سجل الدولار بعض التراجع مقابل عدد من العملات في نوفمبر، رغم رفع تقديرات نمو الناتج المحلي الإجمالي الأمريكي في الربع الثالث...

احتمالات رفع أسعار الفائدة الأمريكية



...وكذلك الزيادة شبه المؤكدة في أسعار الفائدة بـ 25 نقطة أساس والمتوقعة في الاجتماع القادم لمجلس الاحتياطي الفيدرالي في منتصف ديسمبر. لكن المستثمرون حالياً قلقين إزاء التطور البطيء لتشريعات الإصلاح الضريبي الأمريكي، حيث أن لهذا الأمر تداعيات على معدلات التضخم المستقبلية، وبالتالي، على وتيرة تشديد سعر الفائدة الأمريكي في عامي 2018 و2019.

الجنيه الاسترليني مقابل الدولار



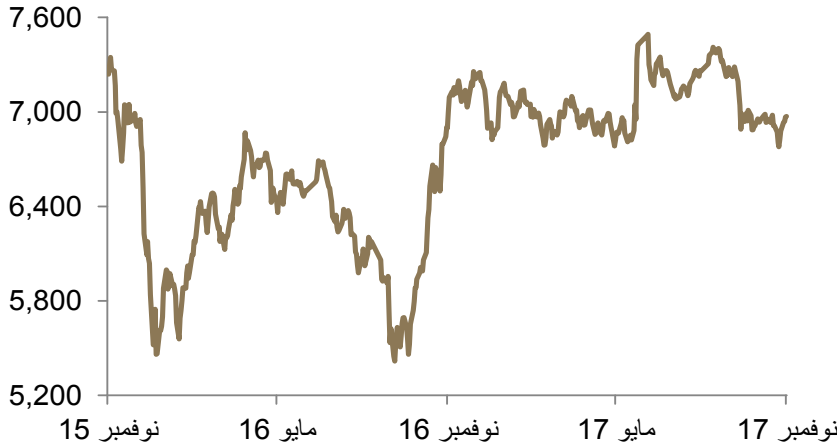
في غضون ذلك، ارتفع الجنيه الاسترليني إلى أعلى مستوى له مقابل الدولار في شهرين، بعد توصل الاتحاد الأوروبي والمملكة المتحدة لاتفاق بشأن أحد القضايا في مفاوضات "خروج بريطانيا"، رغم وجود عدد من القضايا الأخرى لازال يجري التفاوض حولها.



سوق الأسهم

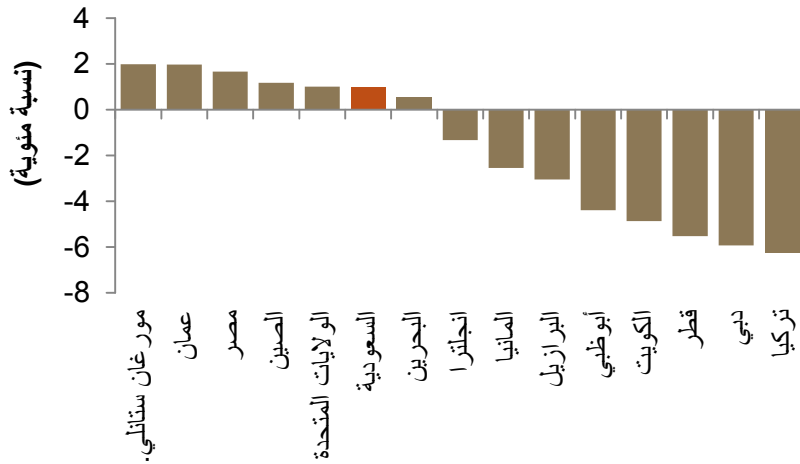
ارتفع مؤشر "تاسي" بنسبة 1 بالمائة في نوفمبر، حيث ساعد ارتفاع أسعار النفط بالتضافر مع النتائج الجيدة لشركات المساهمة في الربع الثالث على تحسن الثقة لدى المستثمرين. نتيجة لذلك، جاء أداء سوق الأسهم السعودي ضمن أفضل الأسواق أداءً سواء مقارنة بالمؤشرات العالمية والإقليمية، رغم بلوغه أدنى مستوى له خلال الفترة من بداية العام وحتى تاريخه خلال الشهر. كذلك، أدى تحسن الثقة وسط المستثمرين إلى ارتفاع المتوسط الشهري لقيمة التداولات.

مؤشر "تاسي"



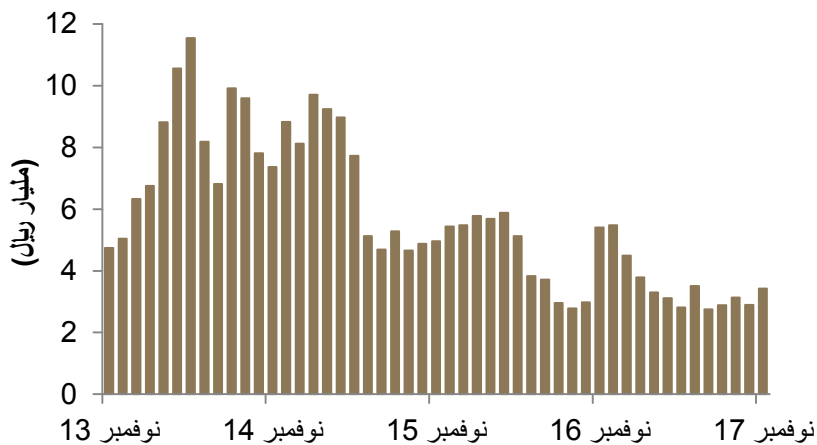
ارتفع مؤشر "تاسي" بنسبة 1 بالمائة، في نوفمبر، حيث ساعد ارتفاع أسعار النفط بالتضافر مع النتائج الجيدة لشركات المساهمة في الربع الثالث على تحسن ثقة المستثمرين.

أداء "تاسي" مقارنة بالمؤشرات العالمية والإقليمية (التغير الشهري)



جاء أداء سوق الأسهم السعودي ضمن الأسواق الأفضل أداءً، مقارنة بالمؤشرات العالمية ومعظم المؤشرات الإقليمية على حد سواء.

المتوسط اليومي لقيمة التداولات (المتوسط الشهري)

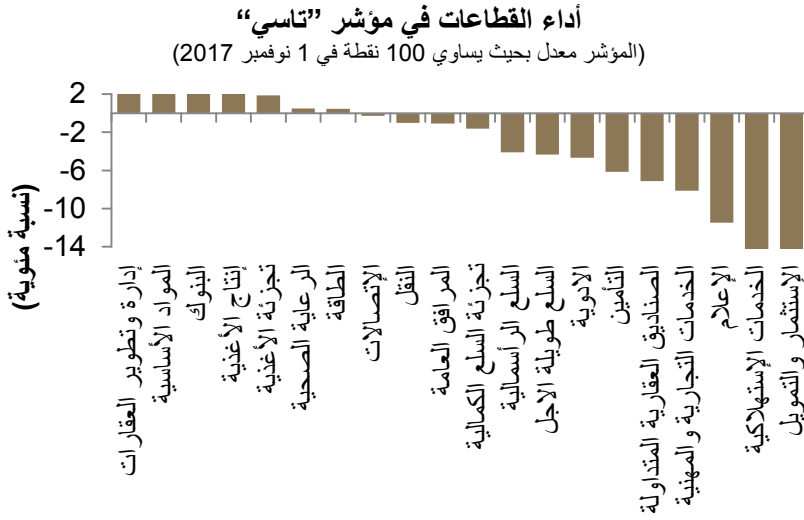


كذلك، انعكس تحسن مستوى الثقة لدى المستثمرين على ارتفاع المتوسط الشهري لقيمة التداولات.



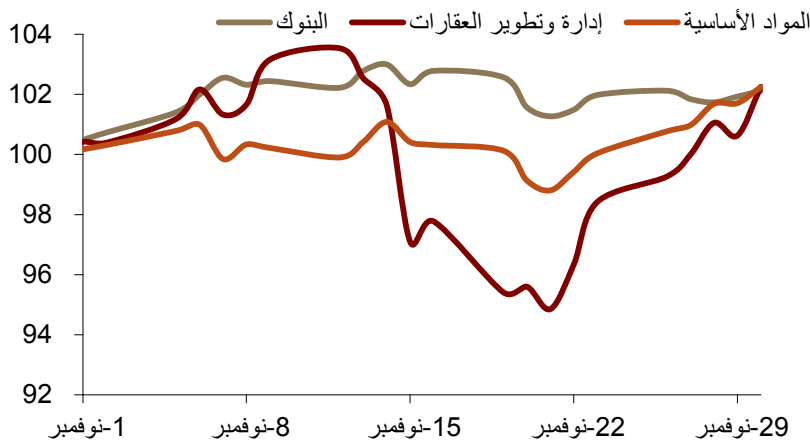
أداء قطاعات السوق

تراوح أداء القطاعات بين الإيجابي والسلبى خلال شهر نوفمبر، تمشياً مع الأداء المتذبذب لمؤشر "تاسي". ارتفعت قطاعات البنوك وإدارة تطوير العقارات والمواد الأساسية بدرجة طفيفة، بينما سجل قطاعي الخدمات الاستهلاكية والاستثمار والتمويل أضعف مستويات الأداء خلال نوفمبر.



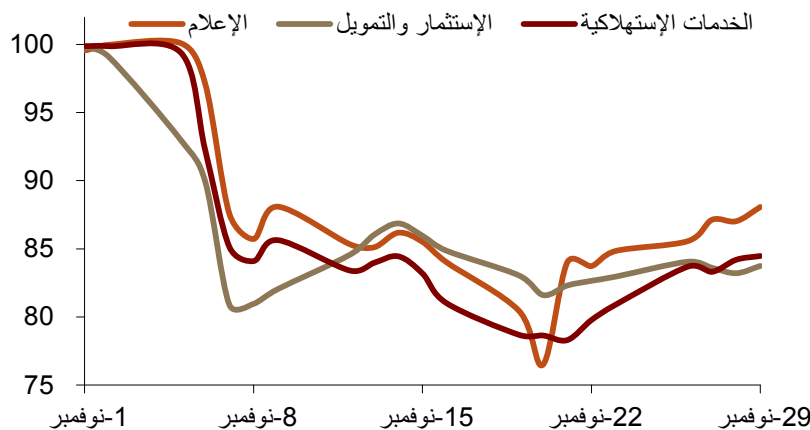
تراوح أداء القطاعات بين الإيجابي والسلبى خلال شهر نوفمبر، تمشياً مع الأداء المتذبذب لمؤشر "تاسي".

أفضل القطاعات أداءً
(المؤشر معدل بحيث يساوي 100 نقطة في 1 نوفمبر 2017)



سجلت قطاعات البنوك وإدارة تطوير العقارات والمواد الأساسية أفضل مستويات الأداء.

أضعف القطاعات أداءً
(المؤشر معدل بحيث يساوي 100 نقطة في 1 نوفمبر 2017)



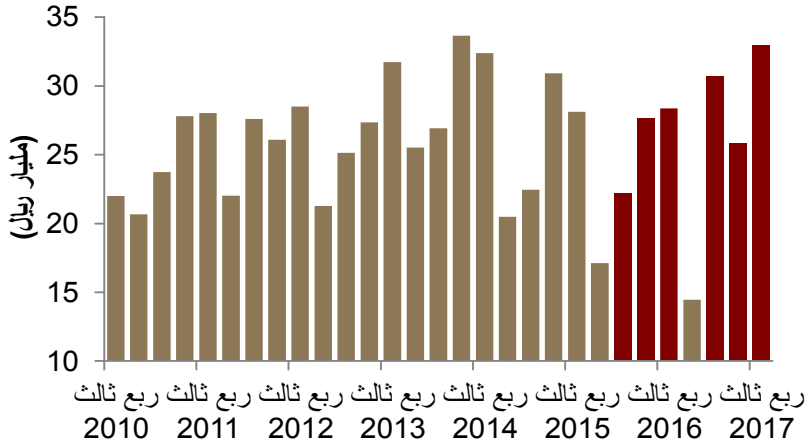
في حين سجل قطاعا الخدمات الاستهلاكية والاستثمار والتمويل أضعف مستويات الأداء خلال الشهر.



نتائج الشركات للربع الثالث 2017

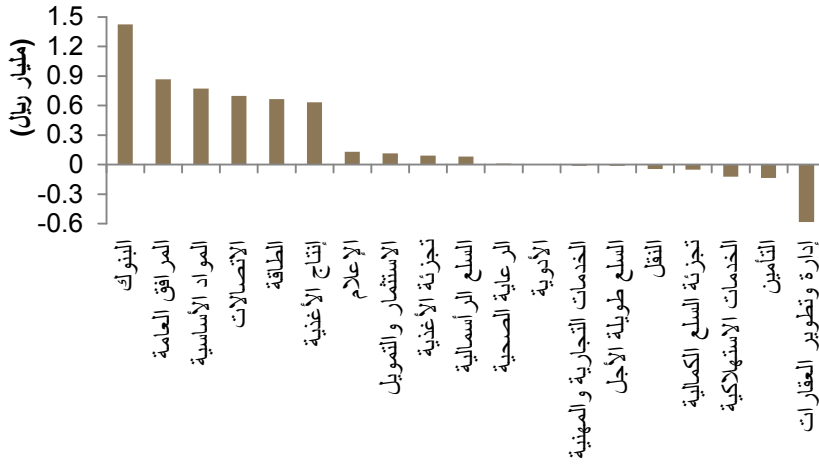
ارتفعت أرباح شركات المساهمة للربع الثالث من عام 2017، وفقاً للمعايير الدولية لإعداد التقارير المالية، على أساس سنوي وربعي على حدٍ سواء. وقد أدى ارتفاع مناسب في صافي الدخل لستة قطاعات، إلى زيادة إجمالي الدخل الصافي بنسبة 16 بالمائة، على أساس سنوي. وشكلت الأرباح من قطاعي البنوك والمواد الأساسية نسبة 60 بالمائة من إجمالي الدخل الصافي خلال الربع.

صافي أرباح شركات المساهمة



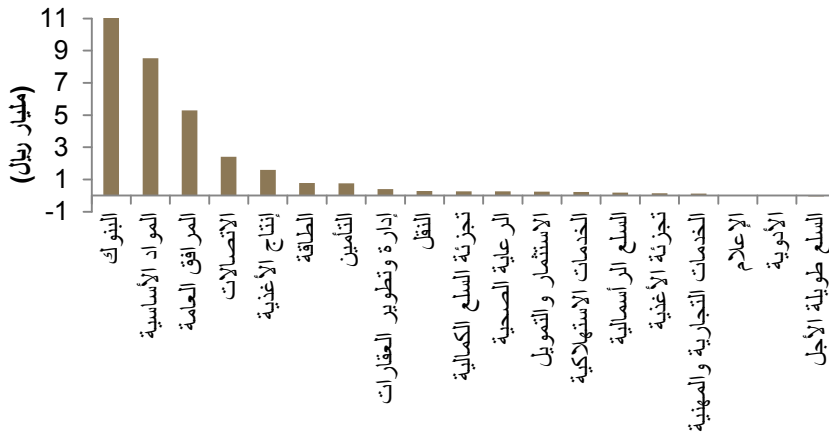
ارتفعت أرباح شركات المساهمة للربع الثالث من عام 2017، وفقاً للمعايير الدولية لإعداد التقارير المالية، على أساس سنوي وربعي على حدٍ سواء.

صافي الأرباح، حسب القطاعات (التغير السنوي)



أدى ارتفاع مناسب في صافي الدخل حققته ستة قطاعات، إلى زيادة إجمالي الدخل الصافي بنسبة 16 بالمائة، على أساس سنوي.

صافي الأرباح في الربع الثالث، حسب القطاعات



ولكن، شكلت الأرباح من قطاعي البنوك والمواد الأساسية نسبة 60 بالمائة من إجمالي الدخل الصافي خلال الربع.



البيانات الأساسية *

2018 توقعات	2017 توقعات	2016	2015	2014	2013	2012	2011	2010	
الناتج الإجمالي الاسمي									
2,809	2,623	2,424	2,454	2,836	2,800	2,760	2,517	1,976	(مليار ريال سعودي)
749	700	646	654	756	747	736	671	527	(مليار دولار أمريكي)
7.1	8.2	-1.2	-13.5	1.3	1.5	9.6	27.4	22.8	(معدل التغير السنوي، كنسبة مئوية)
الناتج الإجمالي الفعلي									
(معدل التغير السنوي)									
0.6	-2.8	3.8	5.27	2.1	-1.6	5.1	12.2	-0.1	القطاع النفطي
1.1	0.6	0.1	3.41	5.4	7.0	5.6	8.1	10.5	القطاع الخاص غير النفطي
0.5	0.8	0.6	2.72	3.7	5.1	5.3	8.4	7.4	القطاع الحكومي غير النفطي
0.8	-0.9	1.7	4.11	3.7	2.7	5.4	10.0	5.0	معدل التغير الكلي
المؤشرات النفطية (متوسط)									
56	52	43	52	99	110	112	112	80	خام برنت (دولار/برميل)
52	49	41	49	96	104	106	104	78	سلة الخام السعودي (دولار/برميل)
10.1	10.0	10.4	10.2	9.7	9.6	9.8	9.3	8.2	الإنتاج (مليون برميل/يوم)
مؤشرات الميزانية العامة									
(مليار ريال سعودي)									
868	693	519	616	1,044	1,156	1,247	1,118	742	إيرادات الدولة
948	890	936	999	1,140	994	916	838	654	مصروفات الدولة *
-80	-197	-416	-383	-96	162	331	280	88	الفائض/العجز المالي
-2.9	-7.5	-17.2	-15.6	-3.4	5.8	12.0	11.1	4.4	(كنسبة من الناتج الإجمالي)
515	450	317	142	44	60	99	135	167	الدين العام الإجمالي
18.3	17.2	13.1	5.8	1.6	2.1	3.6	5.4	8.5	(كنسبة من الناتج الإجمالي)
المؤشرات النقدية (متوسط)									
5.2	-0.1	3.4	2.2	2.7	3.5	2.9	3.7	3.8	التضخم (معدل التغير السنوي)
2.5	2.0	2.0	2.0	2.0	2.0	2.0	2.0	2.0	سعر الإقراض الأساسي لمؤسسة النقد (نسبة مئوية سنوية)
مؤشرات التجارة الخارجية									
(مليار ريال سعودي)									
623	580	512	574	1,070	1,208	1,265	1,191	807	عائد صادرات النفط
807	759	689	763	1,284	1,410	1,456	1,368	942	عائد الصادرات الإجمالي
444	438	479	597	594	575	532	450	365	الواردات
362	321	209	166	690	835	925	918	576	الميزان التجاري
52	6	-103	-213	277	508	618	595	250	ميزان الحساب الجاري
1.8	0	-4.3	-8.7	9.8	18.1	22.4	23.6	12.7	(كنسبة من الناتج الإجمالي)
1,680	1,797	2,001	2,312	2,746	2,721	2,462	2,040	1,669	الاحتياطي الرسمي من الموجودات الأجنبية
المؤشرات الاجتماعية والسكانية									
33.3	32.6	31.7	31.0	30.3	29.6	28.9	28.2	27.4	تعداد السكان (مليون نسمة)
11.8	12.3	12.5	11.5	11.7	11.7	12.1	12.4	11.2	معدل بطالة السعوديين (فوق سن 15، نسبة مئوية)
22,525	21,449	20,365	21,095	24,962	25,223	25,471	23,827	19,211	متوسط دخل الفرد

المصدر: توقعات جدوى للأعوام 2017 و2018. مؤسسة النقد العربي السعودي لأرقام الناتج القومي والمؤشرات النقدية ومؤشرات التجارة الخارجية. وزارة المالية لمؤشرات الميزانية. الهيئة العامة للإحصاء وتقديرات جدوى لأرقام النفط والمؤشرات الاجتماعية والسكانية. * التباين الطفيف بين التوقعات الحالية والتاريخية يعود إلى تعديل الناتج المحلي الإجمالي الاسمي، كما أشارت إلى ذلك مؤسسة النقد العربي السعودي.



إخلاء المسؤولية

ما لم يشر بخلاف ذلك، لا يسمح إطلاقاً بنسخ أي من المعلومات الواردة في هذه النشرة جزئياً أو كلياً دون الحصول على إذن تحريري مسبق ومحدد من شركة جدوى للاستثمار.

البيانات المالية الواردة في هذا التقرير تم الحصول عليها من شركة رويترز وشركة بلومبيرغ والبنك الدولي وشركة تداول ومن مصادر محلية إحصائية أخرى، ما لم تتم الإشارة لخلاف ذلك.

لقد بذلت شركة جدوى للاستثمار جهداً كبيراً للتحقق من أن محتويات هذه الوثيقة تتسم بالدقة في كافة الأوقات. حيث لا تقدم جدوى أية ضمانات أو ادعاءات أو تعهدات صراحة كانت أم ضمنياً، كما أنها لا تتحمل أية مساءلة قانونية مباشرة كانت أم غير مباشرة أو أي مسؤولية عن دقة أو اكتمال أو منفعة أي من المعلومات التي تحتويها هذه النشرة. لا تهدف هذه النشرة إلى استخدامها أو التعامل معها بصفة أنها تقدم توصية أو خيار أو مشورة لاتخاذ أي إجراء/إجراءات في المستقبل.