



ملخص

الاقتصاد الفعلي: شهد يوليو انتعاشاً في عمليات نقاط البيع، حيث ارتفعت بنسبة 19 بالمائة، على أساس سنوي، بينما بقيت السحوبات النقدية من أجهزة الصرف الآلي دون تغيير، خلال نفس الفترة. وتراجع مؤشر مديري المشتريات غير النفطي بدرجة طفيفة في يوليو، بينما ارتفعت مبيعات الاسمنت للشهر الثاني على التوالي.

الوضع المالي للحكومة: تراجع صافي التغيير الشهري في حسابات الحكومة لدى "ساما" بنحو 36 مليار ريال، على أساس شهري، في يوليو، وذلك للشهر الثاني على التوالي، نتيجة لتراجع مائل في الحساب الجاري للحكومة.

الموجودات الأجنبية لـ "ساما": تراجع احتياطي "ساما" من الموجودات الأجنبية بنحو 9 مليار دولار، على أساس شهري، ليصل إلى 503 مليار دولار في يوليو، في أعقاب تراجع سابق في يونيو بحوالي 4 مليار دولار.

عرض النقود: ارتفع عرض النقود الشامل (ن3) بحوالي 4 بالمائة في يوليو، على أساس سنوي، لكنه تراجع قليلاً، بنسبة 0,6 بالمائة، على أساس شهري. وجاء الارتفاع في عرض النقود الشامل مدعوماً بصورة رئيسية بالزيادة المستمرة في ودائع البنوك.

الودائع المصرفية: ارتفعت الودائع المصرفية بنسبة 3,7 بالمائة، على أساس سنوي، في يوليو، مدعومة بزيادة كبيرة في ودائع القطاع الخاص تحت الطلب، بلغت 6 بالمائة، على أساس سنوي.

القروض المصرفية: ارتفع إجمالي مطلوبات البنوك بنسبة 7 بالمائة تقريباً، على أساس سنوي، في يوليو. وقد ارتفعت المطلوبات على القطاع الحكومي بنسبة 24 بالمائة، بينما زادت القروض إلى القطاع الخاص بنسبة 3,4 بالمائة، على أساس سنوي.

التضخم: واصل معدل التضخم الكلي في المملكة تراجعه في يوليو، منخفضاً بنسبة 1,4 بالمائة، على أساس سنوي، بينما ارتفع بدرجة طفيفة، بنسبة 0,1 بالمائة، على أساس شهري. وبقيت الأسعار في فئة "إيجارات المساكن" مستقرة، على أساس شهري، وذلك لأول مرة منذ ديسمبر 2017.

الحج عام 2019: ارتفع إجمالي عدد الحجاج عام 1440 هـ (2019م)، إلى 2,49 مليون حاج، بزيادة 5 بالمائة عن عددهم عام 2018. وبلغ عدد الحجاج القادمين من خارج المملكة نحو 1,85 مليون حاج، جاء معظمهم من الدول الآسيوية.

أسواق النفط - عالمياً: أدى تبادل الولايات المتحدة والصين رفع الرسوم الجمركية على واردات كل منهما، إلى إضعاف ثقة المستثمرين، والذي أدى بدوره إلى تراجع أسعار خام برنت (بنسبة 9 بالمائة)، وخام غرب تكساس (بنسبة 5 بالمائة)، على أساس شهري.

أسواق النفط - إقليمياً: تراجع إنتاج المملكة من النفط الخام بنسبة 2 بالمائة، على أساس شهري، في يوليو، ليصل إلى 9,6 مليون برميل يومياً، وهو أدنى مستوى للإنتاج منذ أغسطس 2014.

أسعار الصرف: ارتفع الدولار الأمريكي مقابل معظم العملات الرئيسية خلال أغسطس، مع تصريح الاحتياطي الفيدرالي الأمريكي بأنه سيكون أكثر حذراً إزاء خفض أسعار الفائدة.

سوق الأسهم: رغم التذبذب في أسواق الأسهم العالمية، شهد سوق الأسهم السعودي زيادة صافي مشتريات الأسهم عبر اتفاقيات المبادلة والمستثمرين الأجانب المؤهلين بنحو 3,9 مليار دولار خلال الشهر، مما أدى إلى رفع إجمالي التدفقات الاستثمارية الواردة إلى المملكة إلى 20,4 مليار دولار (76,7 مليار ريال) خلال الفترة من بداية العام وحتى تاريخه.

أرباح الشركات في الربع الثاني عام 2019: تراجعت أرباح شركات المساهمة في الربع الثاني لعام 2019، سواء على أساس المقارنة السنوية أو الربعية.

المزيد من المعلومات يرجى الاتصال على:

راجا أسد خان
رئيس قسم الأبحاث
rkhan@jadwa.com

د. نوف ناصر الشريف
اقتصادي أول
nalsharif@jadwa.com

الإدارة العامة:
الهاتف 1111-279-966+
الفاكس 1111-279-966+
صندوق البريد 60677، الرياض 11555
المملكة العربية السعودية
www.jadwa.com

جدوى للاستثمار شركة مرخصة من قبل هيئة السوق المالية
لأداء أعمال الأوراق المالية بموجب ترخيص رقم 37 /6034

للاطلاع على أبحاث الأبحاث لشركة جدوى للاستثمار،
وللتسجيل للحصول على الإصدارات المستقبلية يمكنكم الدخول
إلى موقع الشركة:

<http://www.jadwa.com>

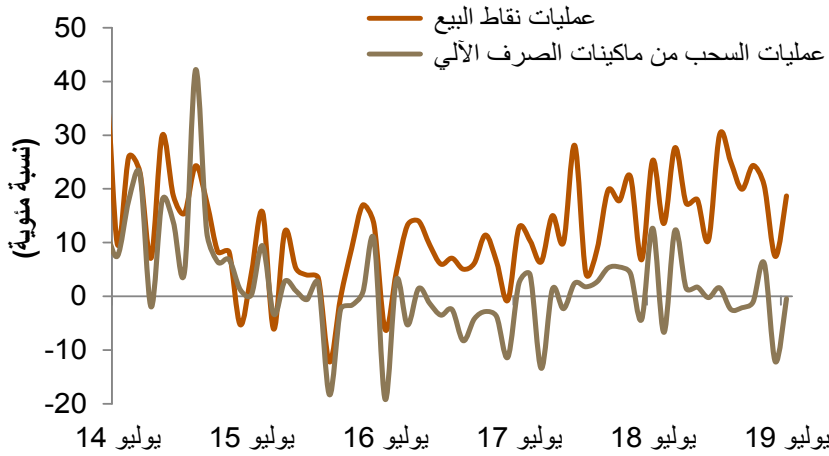


الاقتصاد الفعلي

شهد يوليو انتعاشاً في عمليات نقاط البيع، حيث ارتفعت بنسبة 19 بالمائة، على أساس سنوي، بينما بقيت السحوبات النقدية من أجهزة الصرف الآلي مستقرة خلال نفس الفترة. في غضون ذلك، تراجع مؤشر مديري المشتريات غير النفطي بدرجة طفيفة خلال يوليو. في نفس الوقت، واصلت مبيعات الاسمنت نموها للشهر الثاني على التوالي في يوليو، مرتفعةً بنسبة 7 بالمائة، على أساس سنوي، في أعقاب ارتفاعها بنسبة 21 بالمائة في يونيو، والذي كان الارتفاع السنوي الأول خلال عامين.

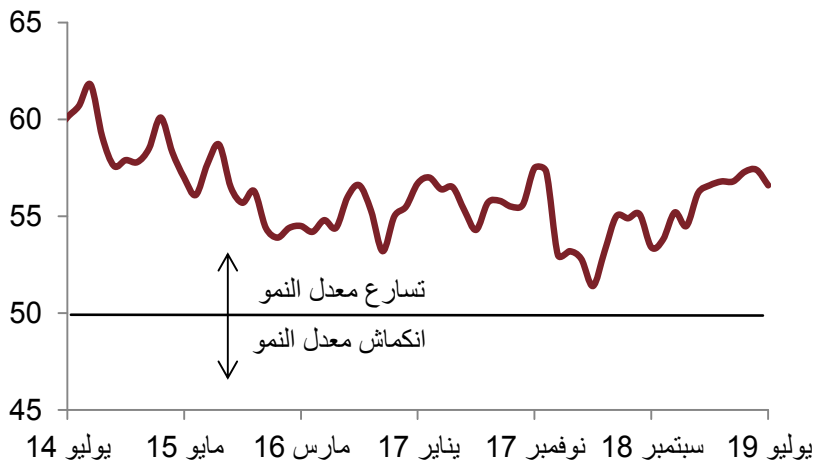
مؤشرات الإنفاق الاستهلاكي

(التغير السنوي)



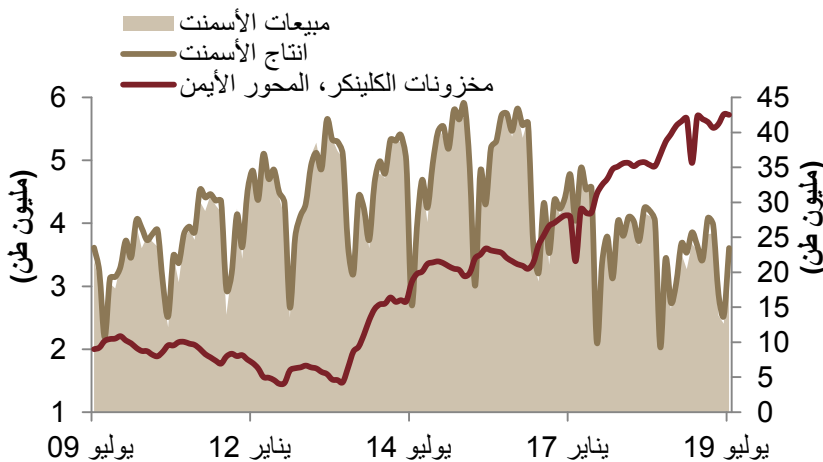
انتعشت عمليات نقاط البيع في يوليو، مرتفعة بنسبة 19 بالمائة، على أساس سنوي، بينما بقيت السحوبات النقدية من أجهزة الصرف الآلي مستقرة خلال نفس الفترة.

مؤشر مديري المشتريات غير النفطي



في غضون ذلك، تراجع مؤشر مديري المشتريات غير النفطي بدرجة طفيفة خلال يوليو.

إنتاج الاسمنت ومبيعاته ومخزونات الكلينكر



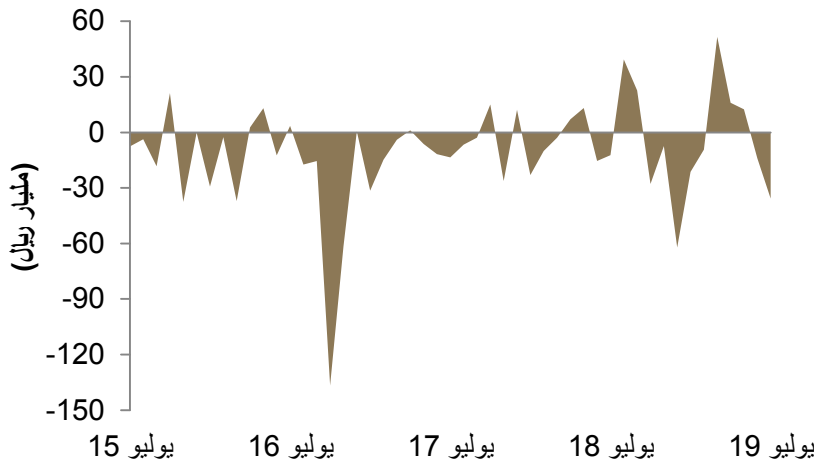
سجل إنتاج الاسمنت ومبيعاته نمواً في يونيو ويوليو، حيث ارتفع الإنتاج بنسبة 25 بالمائة و5 بالمائة، على التوالي، في الشهرين المذكورين.



الوضع المالي للحكومة

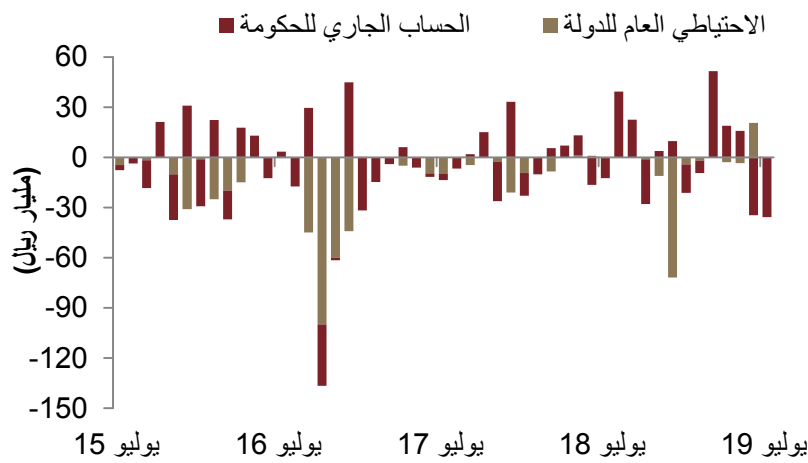
تراجع صافي التغيير الشهري في حسابات الحكومة لدى "ساما" بنحو 36 مليار ريال، على أساس شهري، في يوليو، وذلك للشهر الثاني على التوالي، نتيجة لتراجع مماثل في الحساب الجاري للحكومة، حيث بقي الاحتياطي العام للدولة دون تغيير، على أساس شهري. في نفس الوقت، ارتفع صافي حيازة البنوك المحلية من الدين الحكومي بحوالي 6,7 مليار ريال في يوليو.

صافي التغيير في حسابات الحكومة لدى "ساما" (التغير الشهري)



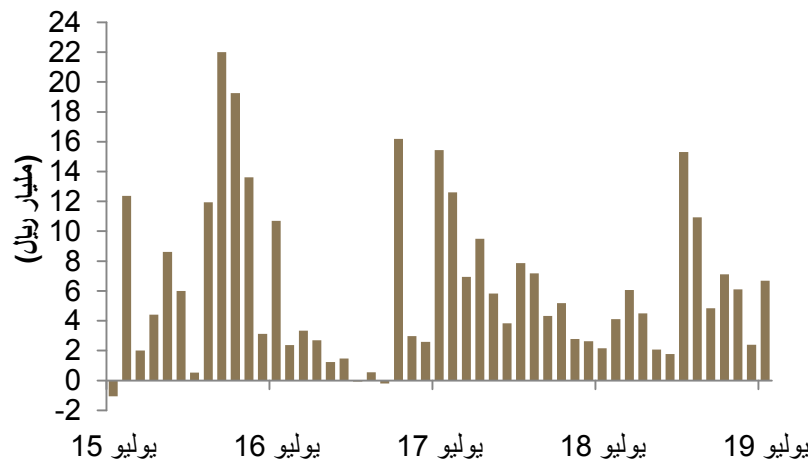
تراجع صافي التغيير الشهري في حسابات الحكومة لدى "ساما" بنحو 36 مليار ريال، على أساس شهري، في يوليو، وذلك للمرة الثانية...

تفاصيل حسابات الحكومة لدى "ساما" (التغير الشهري)



...متأثراً بتراجع مساوٍ في الحساب الجاري للحكومة، حيث بقي الاحتياطي العام للدولة دون تغيير، على أساس شهري.

صافي حيازة البنوك المحلية من السندات الحكومية (التغير الشهري)



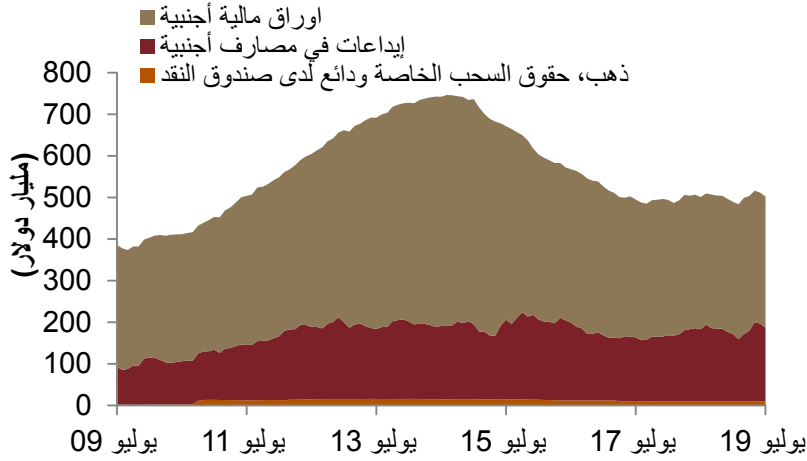
في الوقت نفسه، ارتفع صافي حيازة البنوك المحلية من الدين الحكومي بحوالي 6,7 مليار ريال في يوليو، حيث أعلنت وزارة المالية أنها أغلقت إصدار صكوك محلية بقيمة 5,2 مليار ريال خلال الشهر.



الموجودات الأجنبية لـ "ساما"

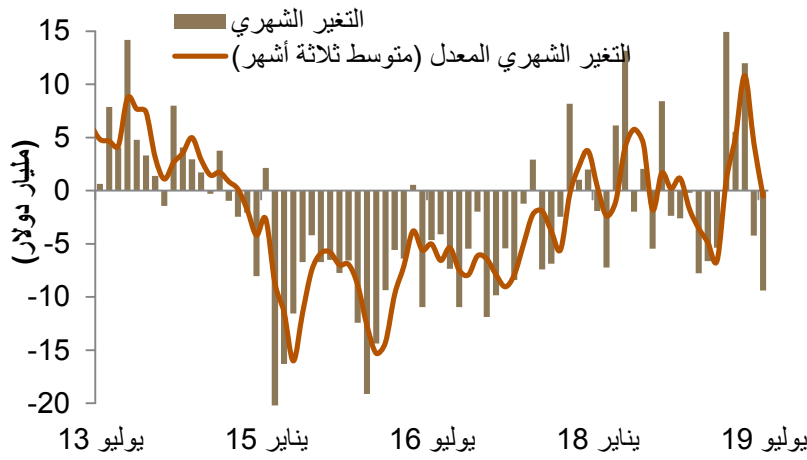
تراجع احتياطي "ساما" من الموجودات الأجنبية بنحو 9 مليار دولار، على أساس شهري، ليصل إلى 503 مليار دولار في يوليو، في أعقاب تراجع سابق في يونيو بحوالي 4 مليار دولار. وتشير تفاصيل تلك الموجودات إلى تراجع، على أساس شهري، في فئة "الإيداعات في مصارف أجنبية" بـ 10 مليار دولار في يوليو، في حين زادت فئة "الأوراق المالية الأجنبية" بقيمة 400 مليون دولار.

إجمالي احتياطي "ساما" من الموجودات الأجنبية



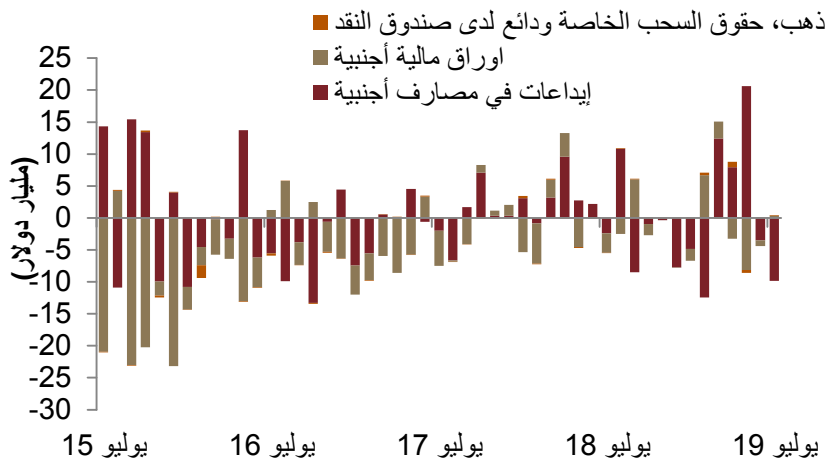
تراجع احتياطي "ساما" من الموجودات الأجنبية بـ 9 مليار دولار، على أساس شهري، ليصل الإجمالي إلى 503 مليار دولار في يوليو...

تفاصيل احتياطي "ساما" من الموجودات الأجنبية (التغير الشهري)



...في أعقاب تراجع سابق في يونيو بحوالي 4 مليار دولار.

احتياطي "ساما" من الموجودات الأجنبية (التغير الشهري)



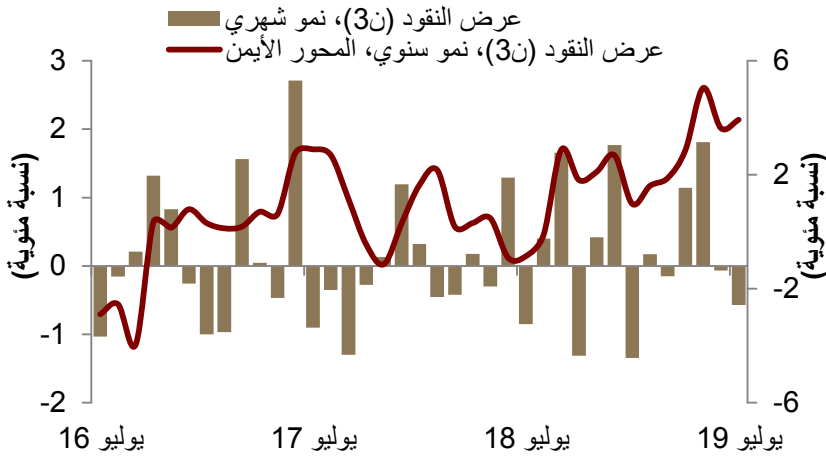
تشير تفاصيل الموجودات الأجنبية إلى تراجع، على أساس شهري، في فئة "الإيداعات في مصارف أجنبية" بـ 10 مليار دولار في يوليو، مقابل زيادة في فئة "الأوراق المالية الأجنبية" بقيمة 400 مليون دولار.



عرض النقود

ارتفع عرض النقود الشامل (ن3) بحوالي 4 بالمائة في يوليو، على أساس سنوي، ولكنه تراجع قليلاً، بنسبة 0,6 بالمائة، على أساس شهري. وجاء الارتفاع في عرض النقود الشامل مدعوماً بصورة رئيسية بالزيادة المستمرة في ودائع القطاع الخاص تحت الطلب، والتي ارتفعت بنسبة 6 بالمائة، على أساس سنوي، خلال الشهر.

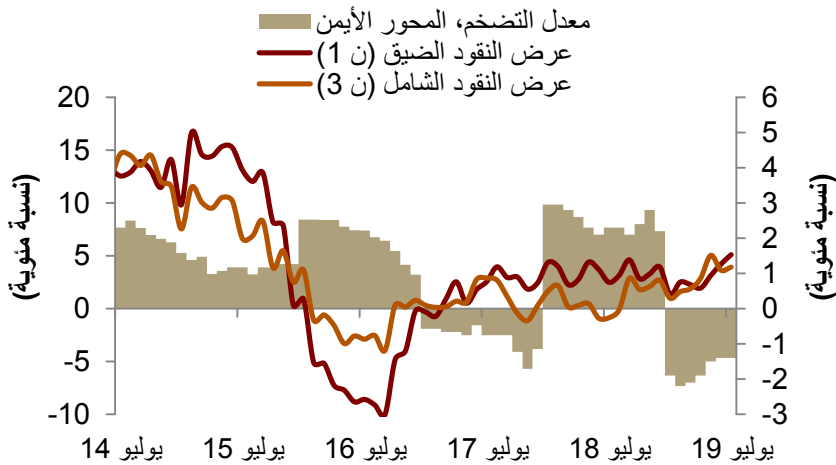
نمو عرض النقود



ارتفع عرض النقود الشامل (ن3) بنسبة 4 بالمائة تقريباً في يوليو، على أساس سنوي، لكنه سجل تراجعاً طفيفاً، بنسبة 0,6 بالمائة، على أساس شهري.

مؤشرات عرض النقود ومعدل التضخم

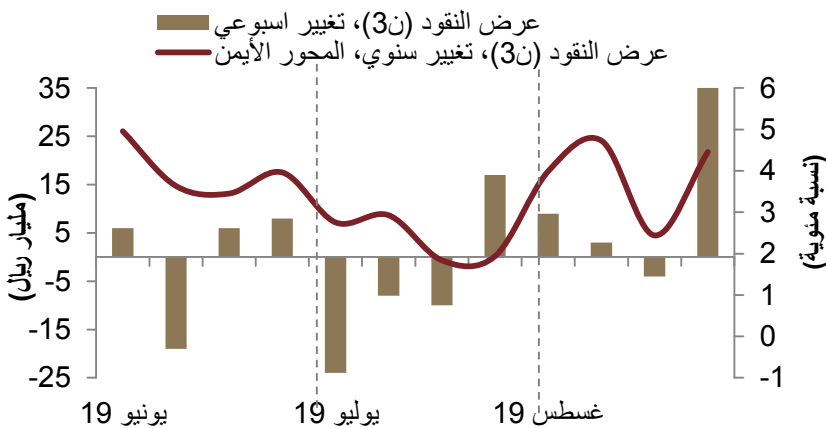
(التغير السنوي)



وجاء الارتفاع في عرض النقود الشامل (ن3) مدعوماً بصورة رئيسية بالزيادة المستمرة في ودائع القطاع الخاص تحت الطلب، والتي ارتفعت بنسبة 6 بالمائة، على أساس سنوي، خلال الشهر، والتي دعمت نمو عرض النقود الضيق (ن1)..

نمو عرض النقود

(التغير الأسبوعي)



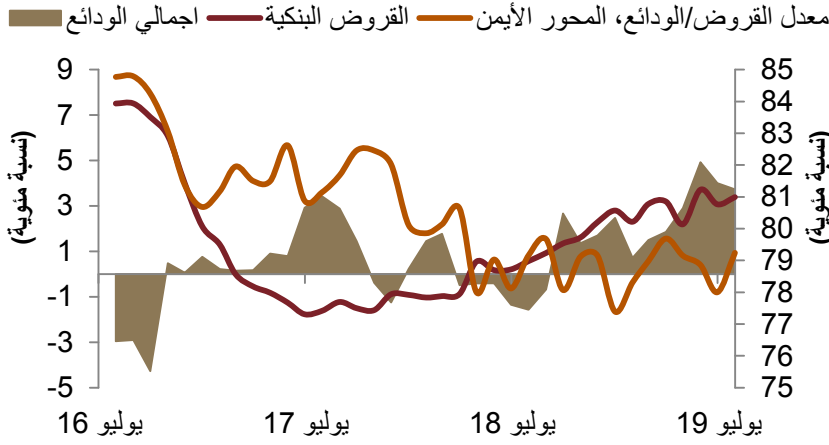
تشير أحدث البيانات الأسبوعية، إلى أن عرض النقود الشامل (ن3) سجل معدل نمو أعلى في أغسطس.



الودائع المصرفية

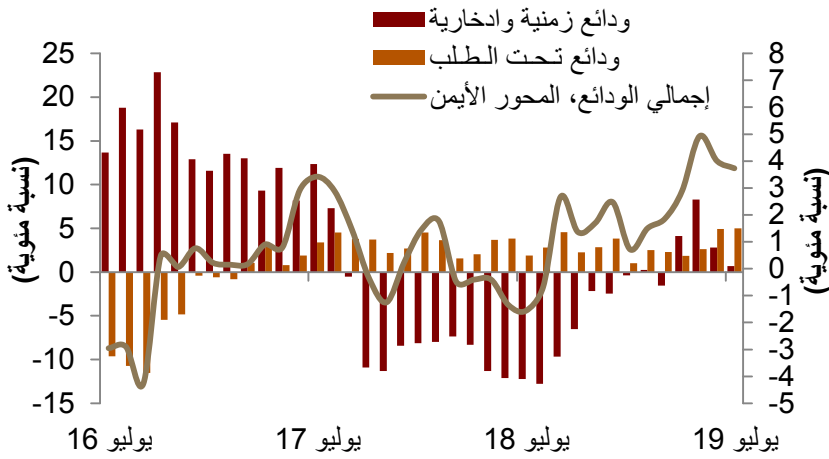
ارتفعت الودائع المصرفية بنسبة 3,7 بالمائة، على أساس سنوي، في يوليو، مدعومة بزيادة كبيرة في ودائع القطاع الخاص تحت الطلب، والتي بلغت 6 بالمائة، على أساس سنوي. في غضون ذلك، شهدت إجمالي الودائع الزمنية والادخارية ارتفاعاً متواضعاً، بنسبة 0,7 بالمائة، رغم تراجع الودائع الزمنية الحكومية بنسبة 5 بالمائة، على أساس سنوي، خلال الشهر.

نمو إجمالي الودائع المصرفية (التغير السنوي)



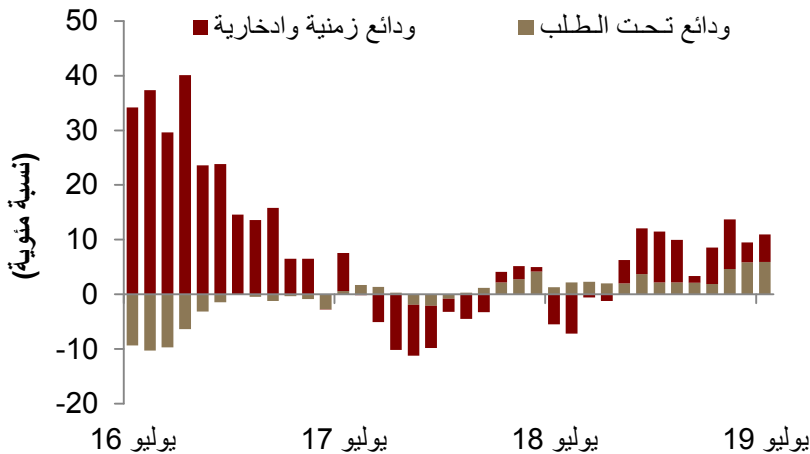
ارتفعت الودائع المصرفية بنسبة 3,7 بالمائة، على أساس سنوي، في يوليو...

نمو فئات الودائع المصرفية (التغير السنوي)



...مدعومة بزيادة كبيرة في ودائع القطاع الخاص تحت الطلب، والتي بلغت 6 بالمائة، على أساس سنوي.

تفاصيل ودائع القطاع الخاص (التغير السنوي)



ارتفعت ودائع القطاع الخاص الادخارية بنسبة 5 بالمائة في يوليو، رغم قرار "ساما" بخفض أسعار الفائدة خلال الشهر بـ 25 نقطة أساس.

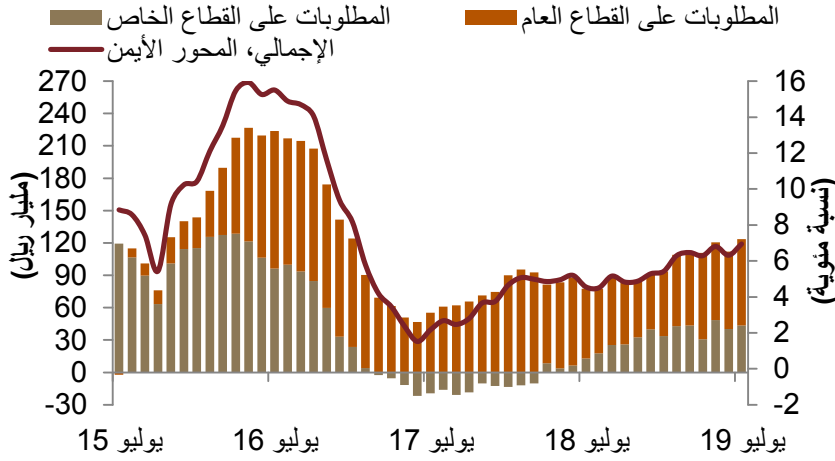


القروض المصرفية

ارتفع إجمالي مطلوبات البنوك بنسبة 7 بالمائة تقريباً، على أساس سنوي، في يوليو. وقد ارتفعت المطلوبات على القطاع الحكومي بنسبة 24 بالمائة، بينما زادت القروض إلى القطاع الخاص بنسبة 3,4 بالمائة، على أساس سنوي. ولكن، ظلت استثمارات القطاع الخاص في السندات الخاصة تتراجع طيلة الشهور الثلاثة الماضية بمتوسط 4,8 بالمائة، على أساس سنوي.

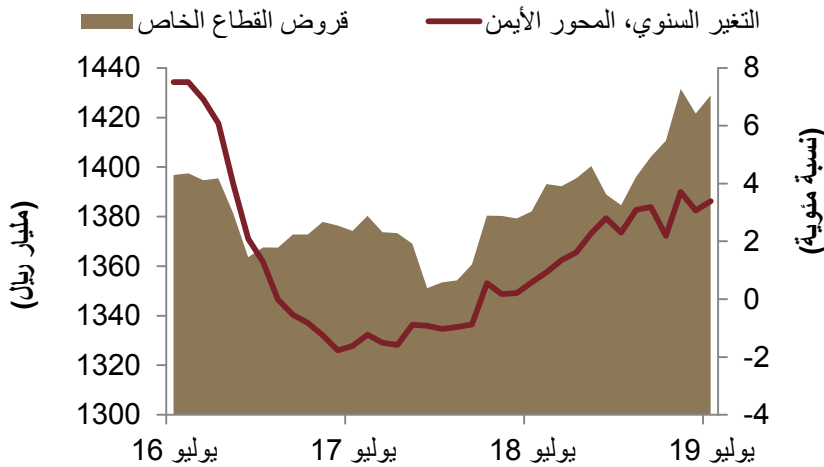
تفاصيل مطلوبات البنوك

(التغير السنوي)



ارتفع إجمالي مطلوبات البنوك بنسبة 7 بالمائة تقريباً، على أساس سنوي، في يوليو. وقد ارتفعت المطلوبات على القطاع الحكومي بنسبة 24 بالمائة، على أساس سنوي...

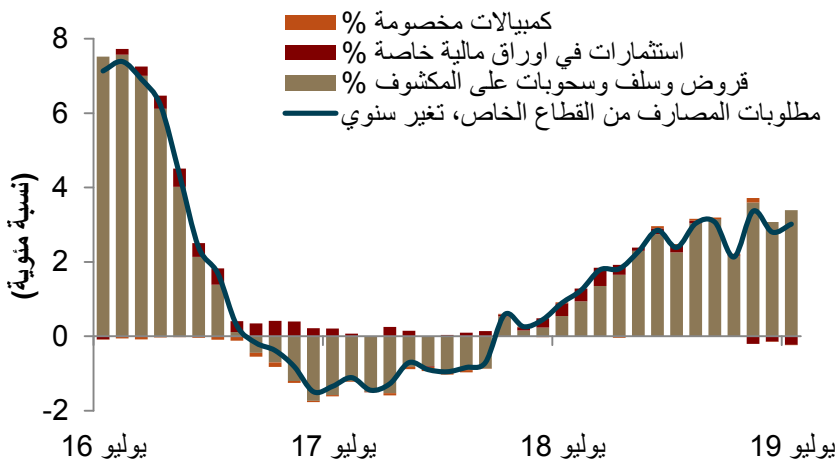
القروض المصرفية إلى القطاع الخاص



...بينما زادت القروض إلى القطاع الخاص بنسبة 3,4 بالمائة، على أساس سنوي كذلك.

مساهمة الاستثمارات في السندات الخاصة في المطلوبات على القطاع الخاص

(التغير السنوي)



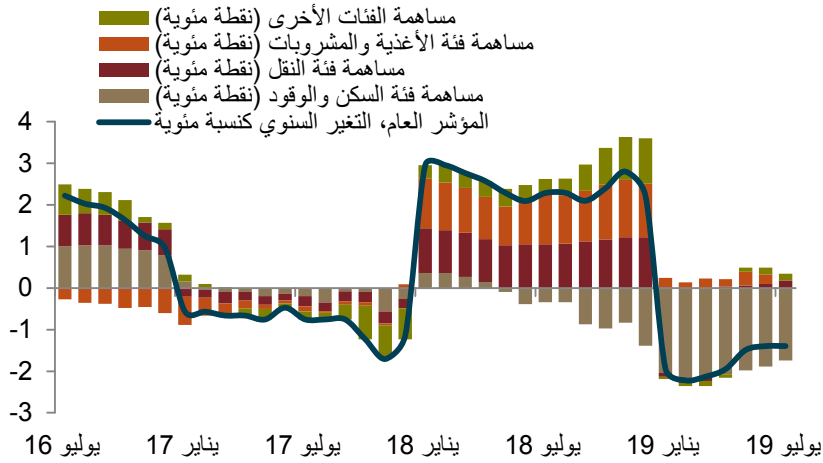
لكن، ظلت استثمارات القطاع الخاص في السندات الخاصة تتراجع طيلة الشهور الثلاثة الماضية بمتوسط 4,8 بالمائة، على أساس سنوي، مما أدى إلى تراجع مساهمتها في إجمالي المطلوبات على القطاع الخاص.



التضخم

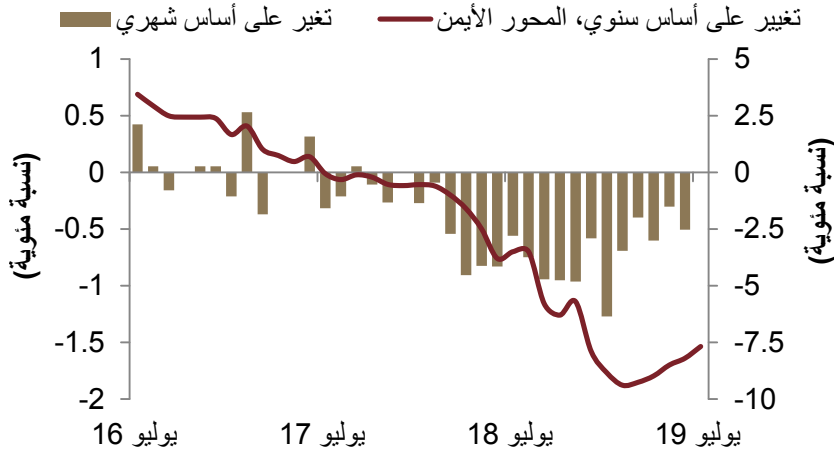
واصل معدل التضخم الكلي في المملكة تراجعاً في يوليو، منخفضاً بنسبة 1,4 بالمائة، على أساس سنوي، لكنه ارتفع بدرجة طفيفة، بنسبة 0,1 بالمائة، على أساس شهري. وواصلت الأسعار في فئة "السكن والمرافق" تراجعها في يوليو، منخفضة بنسبة 6,7 بالمائة، على أساس سنوي، نتيجة لتراجع الأسعار في الفئة الفرعية "إيجارات المساكن" بنسبة 7,7 بالمائة، على أساس سنوي، لكن، الأسعار في "إيجارات المساكن" بقيت مستقرة، على أساس شهري، وذلك لأول مرة منذ ديسمبر 2017. في غضون ذلك، بقيت الأسعار في فئة "الأغذية والمشروبات" دون تغيير، على أساس سنوي، خلال الشهر.

معدل التضخم الكلي (التغير السنوي)



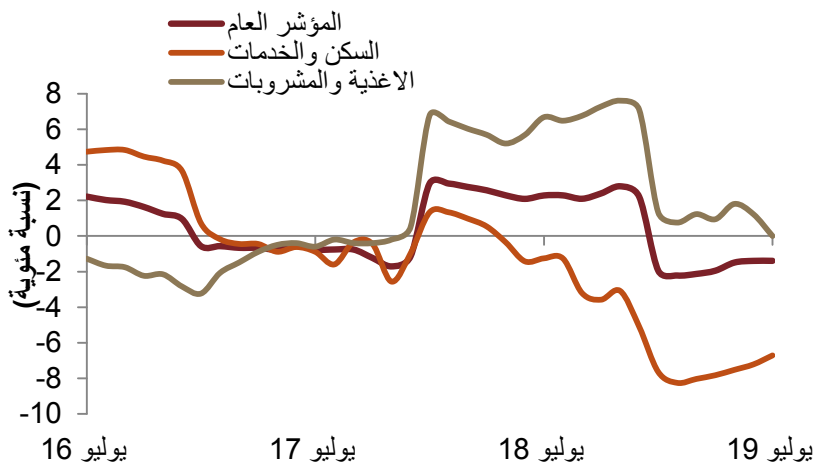
واصلت الأسعار في المملكة تراجعها في يوليو، منخفضة بنسبة 1,4 بالمائة، على أساس سنوي، لكنها ارتفعت بدرجة طفيفة، بنسبة 0,1 بالمائة، على أساس شهري.

التضخم في الفئة الفرعية "إيجارات المساكن"



بقيت الأسعار في الفئة الفرعية "إيجارات المساكن" دون تغيير، على أساس شهري، وذلك لأول مرة منذ ديسمبر 2017.

معدلات التضخم في مجموعات فرعية مختارة (التغير السنوي)



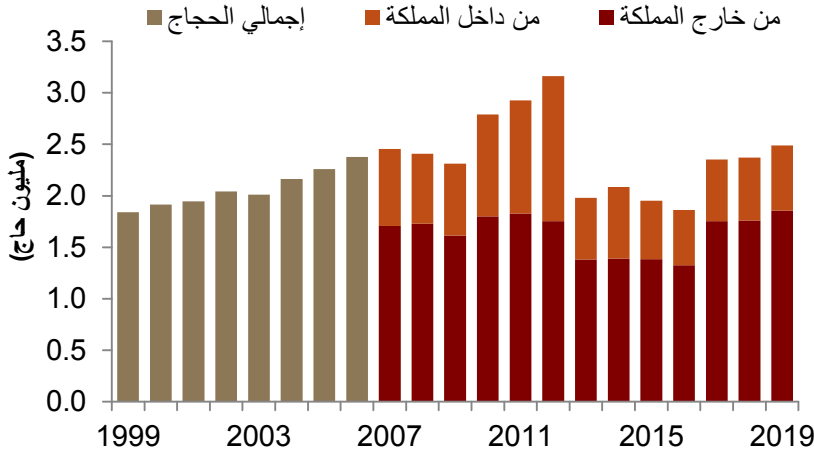
من ناحية أخرى، بقيت الأسعار في فئة "الأغذية والمشروبات" دون تغيير، على أساس سنوي، خلال الشهر.



أعداد الحجاج عام 2019

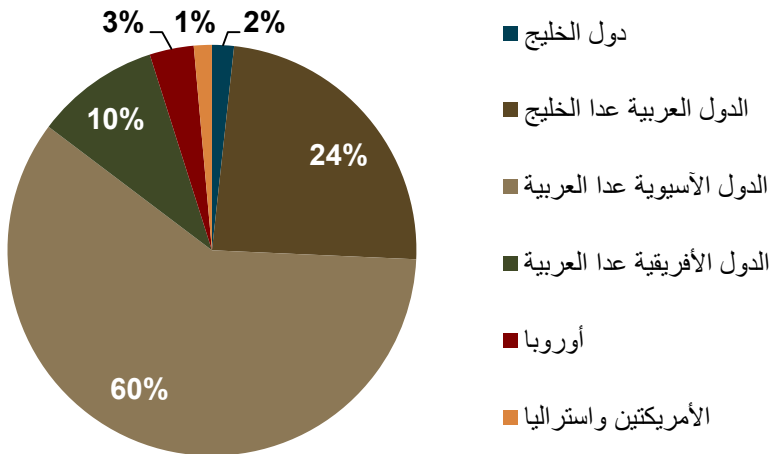
ارتفع إجمالي عدد الحجاج في عام 1440 هـ (2019م) إلى 2,49 مليون حاج، بزيادة 5 بالمائة عن عددهم عام 2018. وبلغ عدد الحجاج القادمين من خارج المملكة نحو 1,85 مليون حاج، جاء معظمهم من الدول الآسيوية. من ناحية أخرى، بلغ عدد الحجاج القادمين من داخل المملكة حوالي 634 ألف حاج.

عدد الحجاج من داخل المملكة ومن خارجها



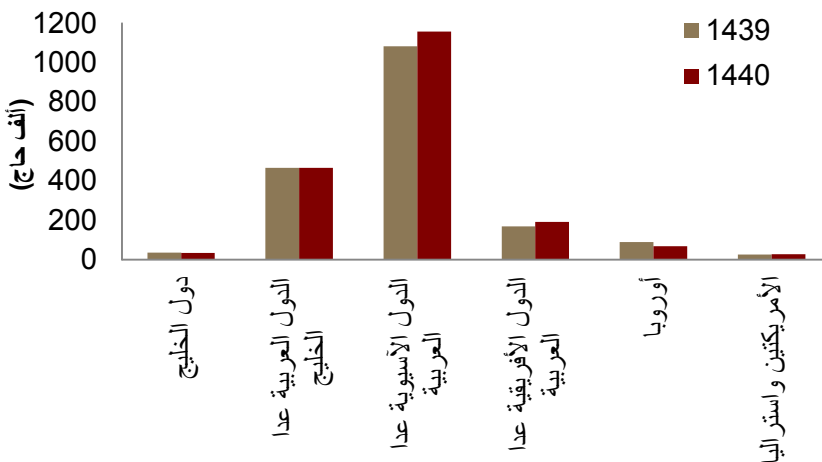
بلغ العدد الإجمالي للحجاج عام 1440 هـ (2019م) 2,49 مليون حاج، مرتفعاً بنسبة 5 بالمائة مقارنة بعام 2018.

توزيع الحجاج القادمين من خارج المملكة، حسب الدول



وصل عدد الحجاج القادمين من خارج المملكة إلى 1,85 مليون حاج...

أعداد الحجاج القادمين من خارج المملكة في آخر عامين



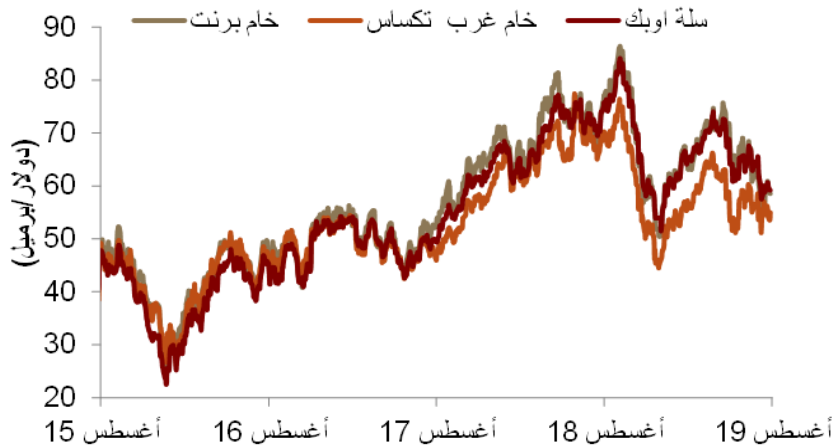
...وجاء معظم أولئك الحجاج من دول آسيوية.



أسواق النفط - عالمياً

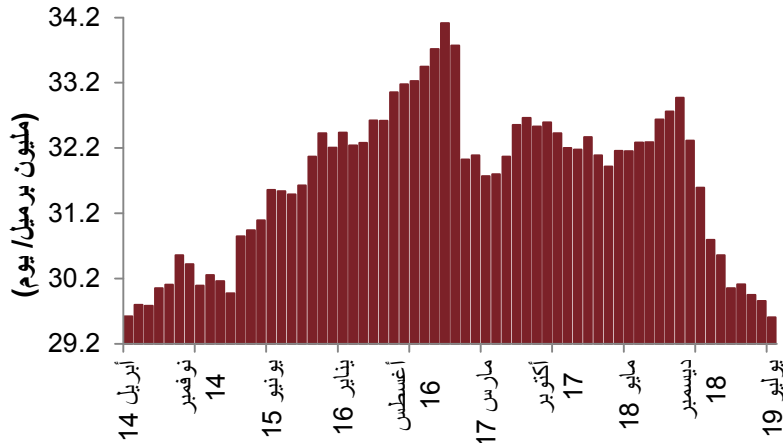
أدى تبادل الولايات المتحدة والصين رفع الرسوم الجمركية على واردات كل منهما، إلى إضعاف ثقة المستثمرين، والذي تسبب بدوره في تراجع أسعار خام برنت (بنسبة 9 بالمائة)، وخام غرب تكساس (بنسبة 5 بالمائة)، على أساس شهري. ورغم التوقعات بتوازن أسواق النفط في النصف الثاني من عام 2019، لكن الخوف بعد ذلك من التأثير السلبي لتلك التوترات التجارية على نمو الطلب، ودفع ميزان النفط اليومي إلى خانة الفائض عام 2020.

أسعار النفط (أغسطس 2019)



أدت الزيادة المتبادلة للرسوم الجمركية بين الولايات المتحدة والصين، إلى إضعاف ثقة المستثمرين، والذي تسبب بدوره في تراجع أسعار خام برنت (بنسبة 9 بالمائة)، وخام غرب تكساس (بنسبة 5 بالمائة)، على أساس شهري...

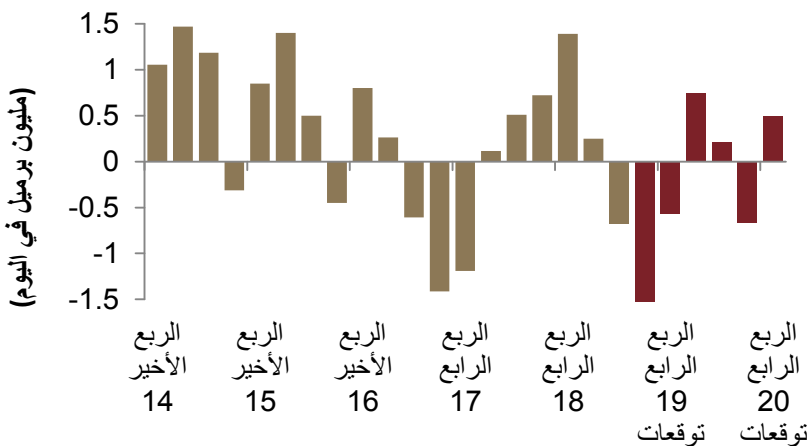
إنتاج أوبك من الخام (مصدر المعلومات: مصادر ثانوية)



...رغم تسجيل إنتاج أوبك من النفط الخام أدنى مستوى شهري له في أكثر من خمس سنوات، ليصل إلى 29,6 مليون برميل في اليوم.

ميزان النفط العالمي

(الإبقاء على إنتاج أوبك عند مستويات يوليو 2019 وهي 29,6 مليون برميل يوميا)



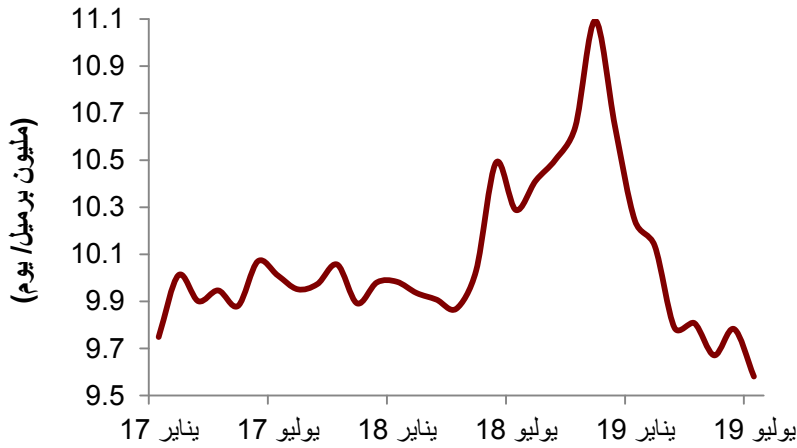
رغم التوقعات بتوازن أسواق النفط في النصف الثاني لعام 2019، هناك قلق من أن يؤثر استمرار التوترات التجارية بصورة سلبية على نمو الطلب، مما يؤدي إلى تحويل ميزان النفط اليومي إلى خانة الفائض عام 2020.



أسواق النفط - إقليمياً

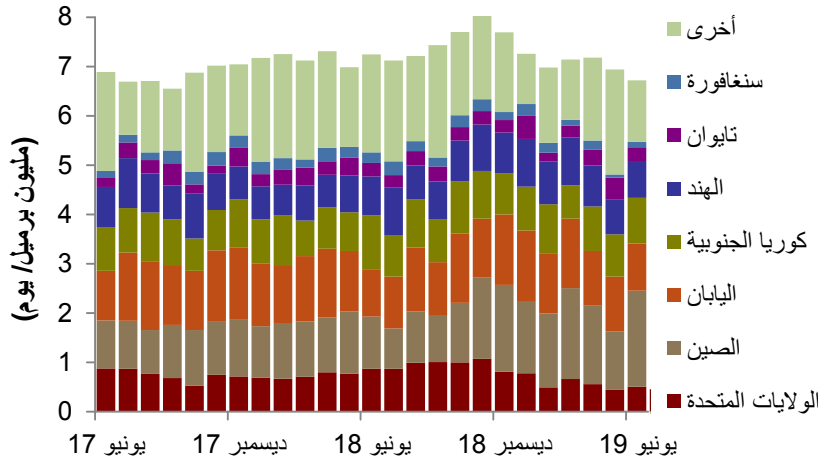
تراجع إنتاج المملكة من النفط الخام بنسبة 2 بالمائة، على أساس شهري، في يوليو، ليصل إلى 9,6 مليون برميل يومياً، ويعتبر أدنى مستوى للإنتاج منذ أغسطس 2014. في غضون ذلك، تشير أحدث البيانات الرسمية المتاحة والخاصة بشهر يونيو، إلى تراجع صادرات النفط السعودي إلى 6,7 مليون برميل يومياً، كما تشير بيانات استطلاعية غير رسمية إلى مستويات مماثلة من الصادرات في يوليو، مقابل زيادات كبيرة في تلك الصادرات خلال الأسابيع الثلاثة الأولى من أغسطس.

إنتاج المملكة من النفط الخام (بيانات عن طريق الاتصال المباشر)



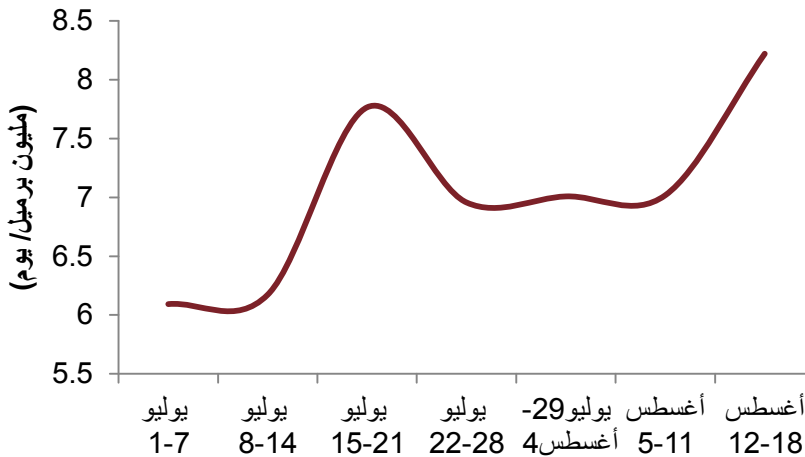
تراجع إنتاج المملكة من النفط بنسبة 2 بالمائة، على أساس شهري، في يوليو، ليصل إلى 9,6 مليون برميل يومياً، ويعتبر هذا المستوى من الإنتاج هو الأدنى منذ أغسطس 2014.

صادرات المملكة من النفط الخام (يونيو 2019)



في غضون ذلك، تشير أحدث البيانات الرسمية المتوفرة وهي تخص شهر يونيو، إلى تراجع صادرات المملكة من النفط إلى 6,7 مليون برميل يومياً...

صادرات المملكة من النفط الخام (يوليو وأغسطس 2019)



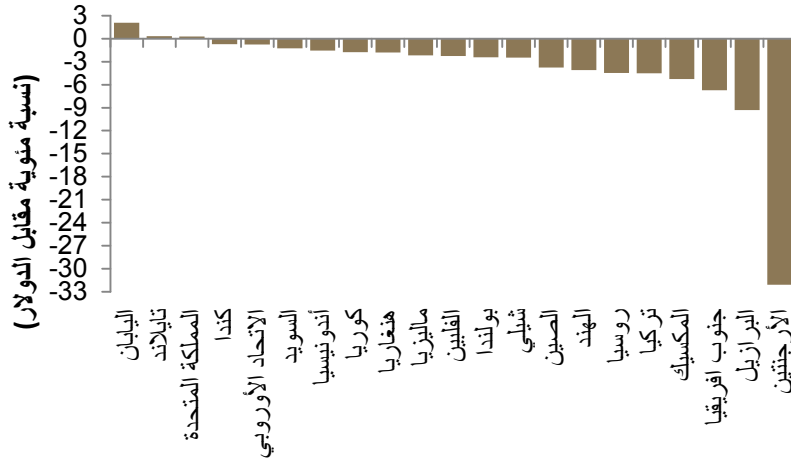
...كما تشير بيانات استطلاعية غير رسمية إلى مستويات مماثلة من الصادرات في يوليو، مقابل زيادة كبيرة في الصادرات في الأسابيع الثلاثة الأولى من أغسطس.



أسعار الصرف

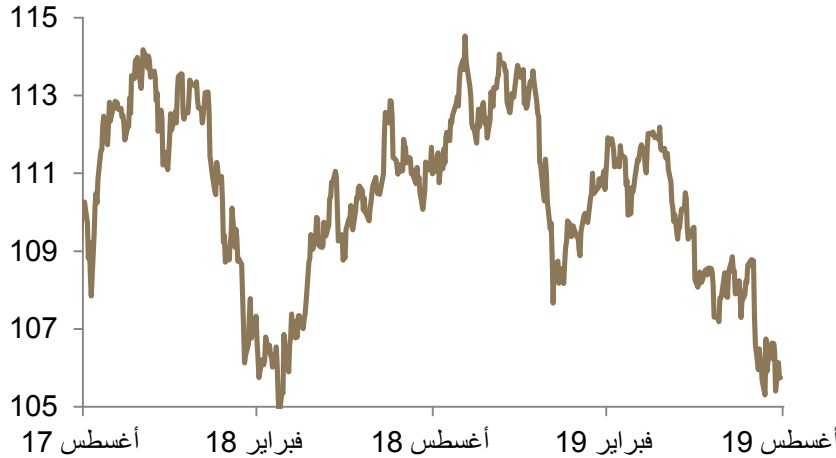
ارتفع الدولار الأمريكي مقابل معظم العملات الرئيسية خلال أغسطس، مع تصريح الاحتياطي الفيدرالي الأمريكي بأنه سيكون أكثر حذراً إزاء خفض أسعار الفائدة. كذلك، ساعد ضعف الثقة وسط المستثمرين المتصل بالمخاوف من التوترات التجارية بين الولايات المتحدة والصين، على رفع قيمة الدولار. من ناحية أخرى، شهد الين الياباني، وهو أيضاً من العملات التي تعتبر ملاذاً آمناً، ارتفاعات خلال الشهر.

المكسب/أو الخسارة الشهرية مقابل الدولار الأمريكي (أغسطس 2019)



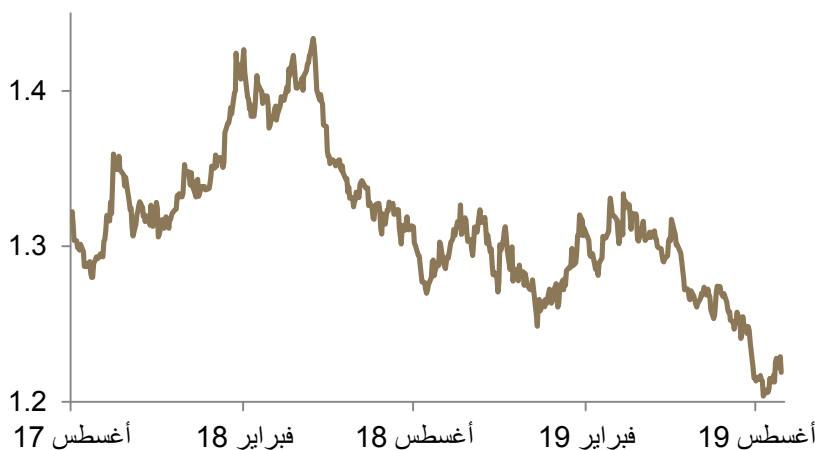
ارتفع الدولار الأمريكي مقابل معظم العملات الرئيسية خلال أغسطس، مع تصريح الاحتياطي الفيدرالي الأمريكي بأنه سيكون أكثر حذراً إزاء خفض أسعار الفائدة.

الدولار مقابل الين الياباني (أغسطس 2019)



ساعد ضعف الثقة وسط المستثمرين الناجم عن المخاوف بشأن التوترات التجارية بين الولايات المتحدة والصين، على رفع قيمة الدولار، كما شهد الين الياباني، وهو من عملات الملاذ الآمن، ارتفاعاً خلال الشهر.

الجنيه الاسترليني مقابل الدولار الأمريكي (أغسطس 2019)

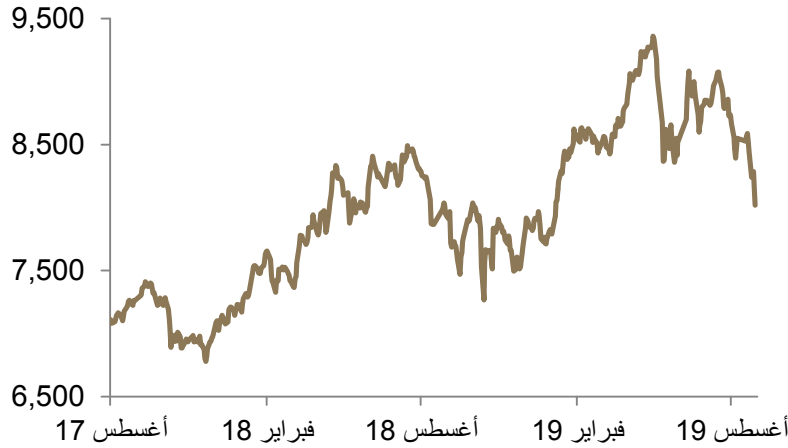


بقي الجنيه الاسترليني متذبذباً خلال الشهر، مع اقتراب الموعد النهائي لـ "خروج بريطانيا من الاتحاد الأوروبي" في 31 أكتوبر، وربما ينخفض بدرجة أكبر في حال مغادرة بريطانيا الاتحاد الأوروبي دون أي صفقات تجارية.

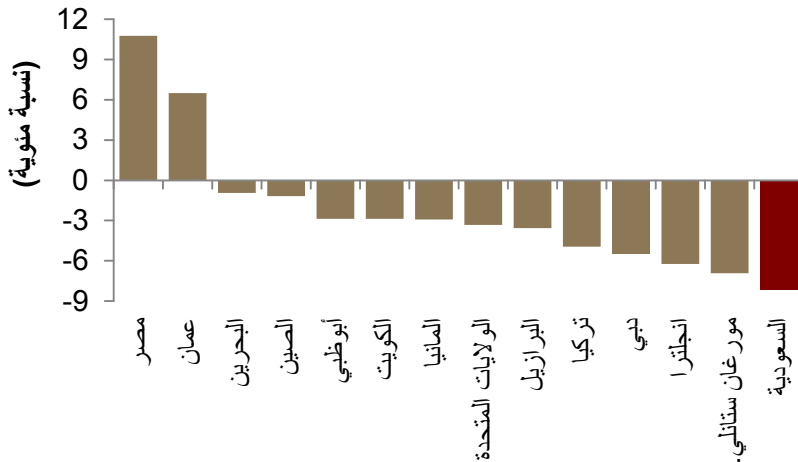


سوق الأسهم

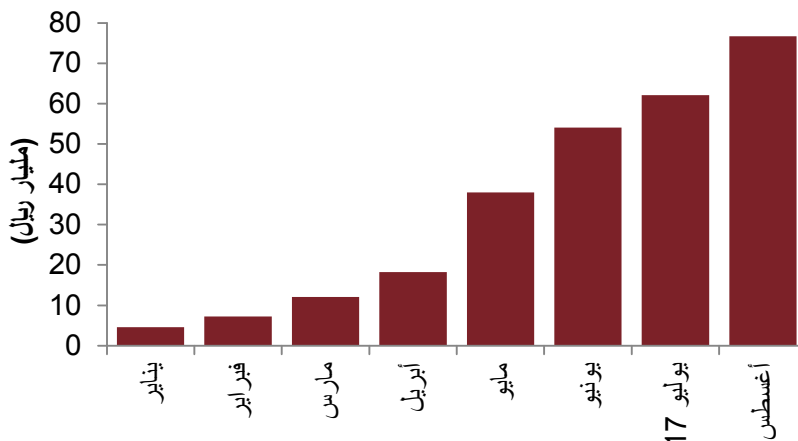
نتيجة لضعف الثقة وسط المستثمرين على مستوى العالم، مصحوباً بعمليات جني أرباح جاءت قبيل التدفقات غير النشطة المتصلة بإدراج الشريحة الثانية من شركات المساهمة السعودية في مؤشر مورغان ستانلي للأسواق الناشئة، تراجع مؤشر "تاسي" بنسبة 8 بالمائة، على أساس شهري، في أغسطس، مما جعله أضعف المؤشرات أداءً بين المؤشرات الرئيسية العالمية والإقليمية. في غضون ذلك، بلغ صافي مشتريات الأسهم من خلال اتفاقيات المبادلة والأجانب المستثمرين المؤهلين نحو 76,7 مليار ريال (20,4 مليار دولار)، خلال الفترة من بداية العام وحتى تاريخه.

مؤشر "تاسي"
(أغسطس 2019)

أدى ضعف الثقة وسط المستثمرين العالميين، مقرونًا بعمليات جني أرباح قبيل تدفق الاستثمارات غير النشطة المرتبطة بإدراج الشريحة الثانية من الشركات السعودية في مؤشر مورغان ستانلي للأسواق الناشئة، إلى تراجع مؤشر "تاسي" بنسبة 8 بالمائة، على أساس شهري، في أغسطس...

مقارنة أداء "تاسي" بالمؤشرات العالمية والإقليمية
(أغسطس 2019)

...مما جعله يسجل أضعف مستويات الأداء مقارنة بالمؤشرات الرئيسية العالمية والإقليمية.

صافي المشتريات بواسطة اتفاقيات المبادلة والمستثمرين الأجانب المؤهلين
(المشتريات التراكمية عام 2019)

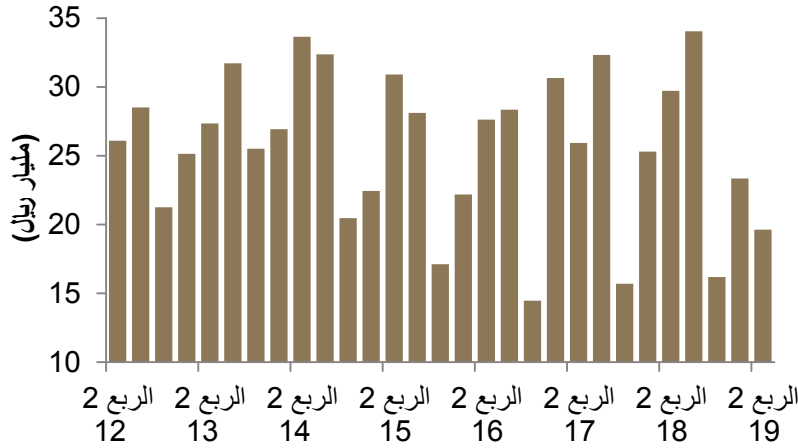
مع ذلك، رغم التذبذب في أسواق الأسهم العالمية، شهد سوق الأسهم السعودي زيادة صافي مشتريات الأسهم عبر اتفاقيات المبادلة والمستثمرين الأجانب المؤهلين بنحو 3,9 مليار دولار خلال الشهر، مما أدى إلى رفع إجمالي التدفقات الاستثمارية الواردة إلى المملكة إلى 20,4 مليار دولار (76,7 مليار ريال) خلال الفترة من بداية العام وحتى تاريخه.



نتائج شركات المساهمة في الربع الثاني لعام 2019


تراجعت أرباح شركات المساهمة في الربع الثاني لعام 2019 على أساس المقارنة السنوية والربعية على حدّ سواء، ويعود ذلك بالدرجة الأولى إلى تراجع ربحية قطاعي "البنوك" و"المواد الأساسية". تراجع صافي أرباح قطاع "البنوك" بنسبة 20 بالمائة، على أساس سنوي، ويعود ذلك جزئياً إلى التغيير في نظام الإبلاغ عن الزكاة والضريبة، والتي تعتبر الآن ضمن بيان الدخل الموحد، بدلاً عن الميزانية العمومية.

صافي الدخل (الربع الثاني 2019)



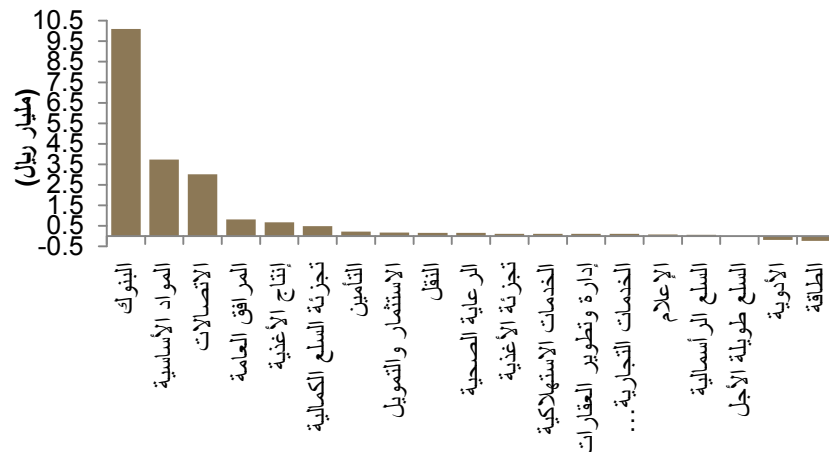
تراجعت أرباح شركات المساهمة في الربع الثاني لعام 2019، سواء على أساس المقارنة السنوية أو الربعية...

صافي الدخل، حسب القطاع (التغير على أساس سنوي)



...ويعود ذلك بالدرجة الأولى إلى تراجع ربحية قطاعي "البنوك" و"المواد الأساسية".

صافي الدخل، حسب القطاع (مليار ريال)



مع ذلك، بقيت الأرباح المجمعة لهذين القطاعين مرتفعة، وشكلت 70 بالمائة من إجمالي أرباح شركات المساهمة في الربع الثاني لعام 2019، مقارنة بنسبة 75 بالمائة لنفس الفترة من العام الماضي.



البيانات الأساسية

2020 توقعات	2019 توقعات	2018	2017	2016	2015	2014	2013	2012	
الناتج الإجمالي الاسمي									
3,262	3,065	2,934	2,582	2,419	2,454	2,836	2,800	2,760	(مليار ريال سعودي)
870	817	782	689	645	654	756	747	736	(مليار دولار أمريكي)
6.4	4.4	13.6	6.8	-1.4	-13.5	1.3	1.5	9.6	(معدل التغير السنوي)
الناتج الإجمالي الفعلي									
(معدل التغير السنوي)									
2.7	0.3	2.8	-3.1	3.6	5.3	2.1	-1.6	5.1	القطاع النفطي
2.7	2.4	1.7	1.5	0.1	3.4	5.4	7.0	5.6	القطاع الخاص غير النفطي
2.3	3.0	2.8	0.7	0.6	2.7	3.7	5.1	5.3	القطاع الحكومي
2.6	1.6	2.4	-0.7	1.7	4.1	3.7	2.7	5.4	معدل التغير الكلي
المؤشرات النفطية (متوسط)									
68	66	71	54	43	52	99	110	112	خام برنت (دولار/برميل)
67	65	69	51	41	49	96	104	106	سلة الخام السعودي (دولار/برميل)
10.3	10.1	10.3	10.0	10.4	10.2	9.7	9.6	9.8	الإنتاج (مليون برميل/يوم)
مؤشرات الميزانية العامة									
(مليار ريال سعودي)									
1,005	910	906	692	519	616	1,044	1,156	1,247	إيرادات الدولة
1,143	1,106	1,079	930	936	1,001	1,140	994	916	منصرفات الدولة *
-138	-196	-174	-238	-417	-385	-96	162	331	الفائض/العجز المالي
-4.2	-6.4	-5.9	-9.2	-17.2	-15.7	-3.4	5.8	12.0	(كنسبة من الناتج الإجمالي)
754	678	560	443	317	142	44	60	99	الدين العام المحلي
23.1	22.1	19.1	17.1	13.1	5.8	1.6	2.1	3.6	(كنسبة من الناتج الإجمالي)
المؤشرات النقدية (متوسط)									
1.1	-1.7	2.5	-0.8	2.1	1.2	2.2	3.5	2.9	التضخم (معدل التغير السنوي)
2.25	2.5	3.0	2.0	2.0	2.0	2.0	2.0	2.0	سعر الإقراض الأساسي لمؤسسة النقد (نسبة مئوية سنوية)
مؤشرات التجارة الخارجية									
(مليار ريال سعودي)									
233	219	232	171	137	153	285	322	337	عائد صادرات النفط
299	282	295	222	184	204	342	376	388	عائد الصادرات الإجمالي
133	128	124	123	128	159	158	153	142	الواردات
166	154	171	98	56	44	184	223	247	الميزان التجاري
81	68	72	10	-24	-57	74	135	165	ميزان الحساب الجاري
9.3	8.3	9.2	1.5	-3.7	-8.7	9.8	18.1	22.4	(كنسبة من الناتج الإجمالي)
528	524	497	496	536	616	732	726	657	الاحتياطي الرسمي من الموجودات الأجنبية
المؤشرات الاجتماعية والسكانية									
33.0	32.6	32.5	32.7	31.7	31.0	30.3	29.6	28.9	تعداد السكان (مليون نسمة)
12.1	12.4	12.7	12.8	12.5	11.5	11.7	11.7	12.1	معدل بطالة السعوديين (فوق سن 15، نسبة مئوية)
26,327	25,063	24,065	21,048	20,318	21,095	24,962	25,223	25,471	متوسط دخل الفرد (دولار أمريكي)

المصدر: توقعات جدى للأعوام 2019 و 2020. الهيئة العامة للإحصاء لأرقام الناتج المحلي والمؤشرات السكانية. مؤسسة النقد العربي السعودي للمؤشرات النقدية ومؤشرات التجارة الخارجية. وزارة المالية لمؤشرات الميزانية.



إخلاء المسؤولية

ما لم يشر بخلاف ذلك، لا يسمح إطلاقاً بنسخ أي من المعلومات الواردة في هذه النشرة جزئياً أو كلياً دون الحصول على إذن تحريري مسبق ومحدد من شركة جدوى للاستثمار.

البيانات المالية الواردة في هذا التقرير تم الحصول عليها من شركة رويترز وشركة بلومبيرغ والبنك الدولي وشركة تداول ومن مصادر محلية إحصائية أخرى، ما لم تتم الإشارة لخلاف ذلك.

لقد بذلت شركة جدوى للاستثمار جهداً كبيراً للتحقق من أن محتويات هذه الوثيقة تتسم بالدقة في كافة الأوقات. حيث لا تقدم جدوى أية ضمانات أو ادعاءات أو تعهدات صراحة كانت أم ضمناً، كما أنها لا تتحمل أية مساءلة قانونية مباشرة كانت أم غير مباشرة أو أي مسؤولية عن دقة أو اكتمال أو منفعة أي من المعلومات التي تحتويها هذه النشرة. لا تهدف هذه النشرة إلى استخدامها أو التعامل معها بصفة أنها تقدم توصية أو خيار أو مشورة لاتخاذ أي إجراء/إجراءات في المستقبل.