



## ملخص

**الاقتصاد الفعلي:** واصلت المؤشرات الاقتصادية تسجيل أداء إيجابي في أكتوبر. جدير بالملاحظة، أن عمليات نقاط البيع ارتفعت بنسبة كبيرة، بلغت 30 بالمائة، على أساس سنوي، كما ارتفع مؤشر مديري المشتريات غير النفطي خلال الشهر، مسجلاً أعلى مستوى له في ثلاث سنوات.

**الوضع المالي للحكومة:** تراجع صافي التغيير الشهري في حسابات الحكومة لدى "ساما" بنحو 29 مليار ريال، على أساس شهري، في أكتوبر. وجاء التراجع نتيجة لانخفاض الحساب الجاري للحكومة بـ 23 مليار ريال، إضافة إلى انخفاض الاحتياطي العام للدولة بـ 6 مليار ريال، على أساس شهري.

**الموجودات الأجنبية لـ "ساما":** تراجع احتياطي "ساما" من الموجودات الأجنبية بنحو 11,3 مليار دولار، على أساس شهري، ليصل إلى 489 مليار دولار، في أكتوبر.

**عرض النقود:** ارتفع عرض النقود الشامل (ن3) بنسبة 5 بالمائة، على أساس سنوي، وبنسبة 0,8 بالمائة، على أساس شهري، في أكتوبر. وجاء التأثير الأكبر على عرض النقود (ن3)، من الزيادة في كل من الودائع تحت الطلب والودائع الزمنية خلال الشهر.

**الودائع المصرفية:** ارتفعت الودائع المصرفية بنسبة 4,7 بالمائة، على أساس سنوي، في أكتوبر، نتيجة للزيادة الكبيرة في الودائع تحت الطلب، بنسبة 7,8 بالمائة، على أساس سنوي. إضافة إلى ذلك، ارتفعت الودائع الزمنية والادخارية بنسبة 6 بالمائة، على أساس سنوي.

**القروض المصرفية:** ارتفع إجمالي مطلوبات البنوك بنسبة 7,1 بالمائة، على أساس سنوي، في أكتوبر، حيث زادت المطلوبات على القطاع الحكومي بنسبة 21,8 بالمائة، بينما زادت القروض إلى القطاع الخاص بنسبة 4,2 بالمائة، على أساس سنوي.

**التضخم:** تراجع مؤشر أسعار المستهلك في أكتوبر بنسبة 0,3 بالمائة، على أساس سنوي، لكنه ارتفع بنسبة 0,2 بالمائة، على أساس شهري. وعلى أساس شهري، ارتفعت الأسعار في فئة "إيجارات المساكن" بنسبة 0,7 بالمائة، وهي أعلى زيادة شهرية لها منذ أبريل 2015.

**أسواق النفط - عالمياً:** ارتفعت أسعار كل من خام برنت وخام غرب تكساس بنسبة 6 بالمائة، على أساس شهري، في نوفمبر، بفضل زيادة التفاوض حول إمكانية عقد الولايات المتحدة والصين صفقة بشأن النزاع التجاري بينهما. إضافة إلى ذلك، استفادت أسعار النفط من توقعات السوق بتمديد أوبك وشركائها اتفاقية إنتاج النفط لدى اجتماعهم خلال الأسبوع الجاري.

**أسواق النفط - إقليمياً:** ارتفع إنتاج المملكة من النفط الخام إلى 10,3 مليون برميل يومياً في أكتوبر. بالنظر إلى المستقبل، نتوقع تمديد اتفاق الإنتاج بين أوبك والمنتجين المستقلين إلى ما بعد تاريخ انتهاء الاتفاق الحالي في مارس 2020، لذا نتوقع أن يبقى إنتاج النفط السعودي دون تغيير، على أساس سنوي، عام 2020.

**سوق الأسهم:** واصل صافي المشتريات من خلال اتفاقيات مبادلة وعمليات الشراء بواسطة المستثمرين الأجانب المؤهلين ارتفاعه خلال الشهر، حيث بلغ إجمالي التدفقات الواردة إلى المملكة 24,5 مليار دولار (91 مليار ريال) خلال الفترة من بداية العام وحتى تاريخه. بالنظر إلى المستقبل، نتوقع زيادة كبيرة في مثل تلك المشتريات، مع اكتمال الاكتتاب في أرامكو والذي تبلغ قيمته 25,6 مليار دولار (96 مليار ريال) في وقت لاحق من الشهر الحالي.

**أداء قطاعات السوق:** جاء أداء القطاعات في سوق الأسهم السعودي مختلطاً في نوفمبر، ليتسق مع الأداء الكلي لمؤشر "تاسي" خلال الشهر. وجاء أفضل مستويات الأداء من نصيب قطاعات "تجزئة الأغذية"، و"البنوك"، و"السلع الرأسمالية"، في حين سجلت قطاعات "إدارة وتطوير العقارات"، و"الاستثمار والتمويل"، و"السلع طويلة الأجل" أضعف مستويات الأداء.

للمزيد من المعلومات يرجى الاتصال على:

راجا أسد خان  
رئيس قسم الأبحاث  
rkhan@jadwa.com

د. نوف ناصر الشريف  
اقتصادي أول  
nalsharif@jadwa.com

الإدارة العامة:

الهاتف 1111-279-966 +966

الفاكس 1571-279-966 +966

صندوق البريد 60677، الرياض 11555

المملكة العربية السعودية

www.jadwa.com

جدوى للاستثمار شركة مرخصة من قبل هيئة السوق المالية  
لأداء أعمال الأوراق المالية بموجب ترخيص رقم 37 /6034

للاطلاع على أبحاث الأبحاث لشركة جدوى للاستثمار،  
وللتسجيل للحصول على الإصدارات المستقبلية يمكنكم الدخول  
إلى موقع الشركة:

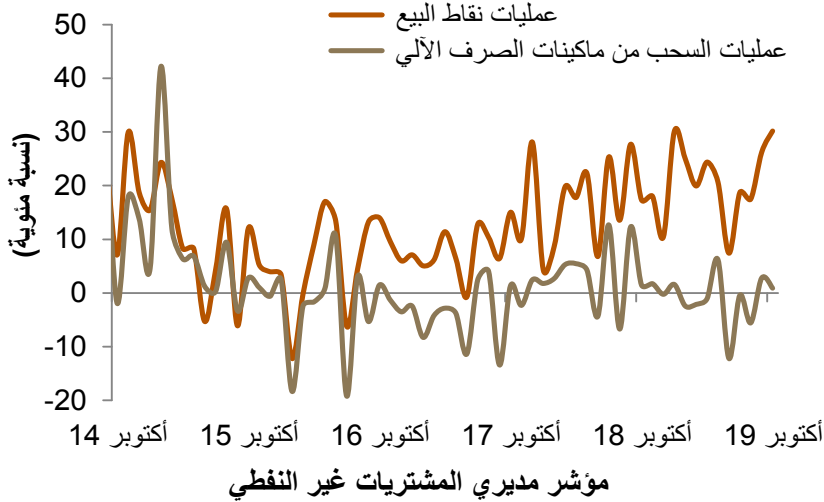
<http://www.jadwa.com>



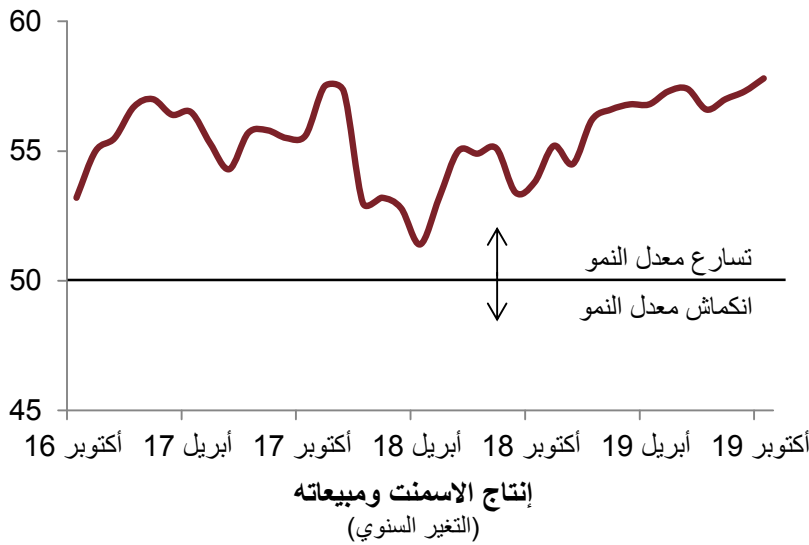
## الاقتصاد الفعلي

واصلت المؤشرات الاقتصادية مسارها الإيجابي في أكتوبر، حيث ارتفعت عمليات نقاط البيع بنسبة كبيرة، بلغت 30 بالمائة، على أساس سنوي، وكذلك ارتفع مؤشر مديري المشتريات غير النفطي خلال الشهر، مسجلاً أعلى مستوى له في ثلاث سنوات. علاوة على ذلك، زادت مبيعات الاسمنت بنسبة 17,5 بالمائة، على أساس سنوي، مواصلة ارتفاعها للشهر الخامس على التوالي، كما زاد إنتاج الاسمنت بنسبة 16 بالمائة، على أساس سنوي أيضاً.

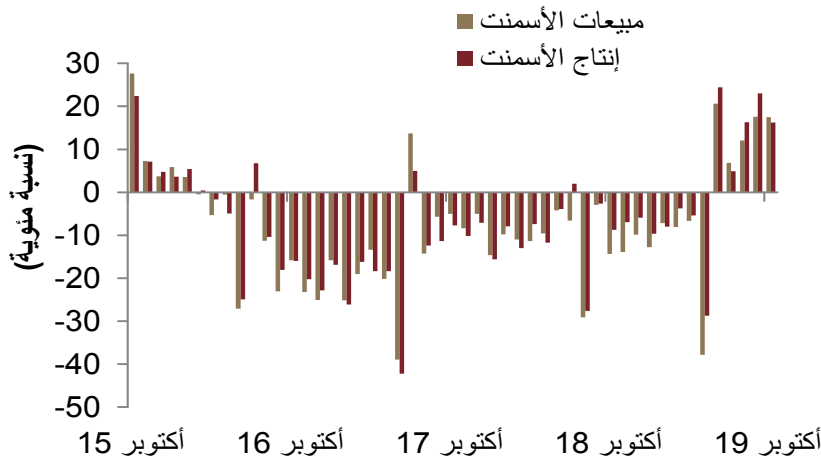
### مؤشرات الإنفاق الاستهلاكي (التغير السنوي)



ارتفعت عمليات نقاط البيع بنسبة كبيرة، بلغت 30 بالمائة، على أساس سنوي، وتحقق جزء من ذلك الارتفاع بفضل انطلاق أنشطة الترفيه في المملكة مؤخراً. وفي الواقع، ووفقاً للشبكة السعودية للمدفوعات (مدى)، بلغت عمليات نقاط البيع المتصلة بموسم الرياض 156 مليون ريال خلال أكتوبر، وشكلت نحو 3,5 بالمائة من إجمالي عمليات نقاط البيع في قطاعات السياحة والترفيه ذات الصلة حول المملكة خلال الشهر.



في غضون ذلك، أيضاً ارتفع مؤشر مديري المشتريات غير النفطي خلال الشهر، مسجلاً أعلى مستوى له في ثلاث سنوات.



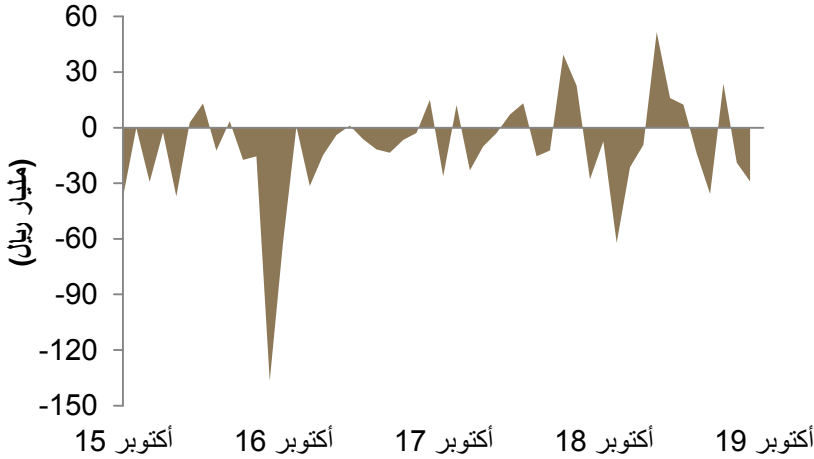
وأخيراً، زادت مبيعات الاسمنت بنسبة 17,5 بالمائة، على أساس سنوي، مواصلة ارتفاعها للشهر الخامس على التوالي. ونعتقد أن هذه الزيادة جاءت بسبب الانتعاش في أعمال البنية التحتية والتشييد بدعم من المشاريع العملاقة التي ينفذها صندوق الاستثمارات العامة.



## الوضع المالي للحكومة

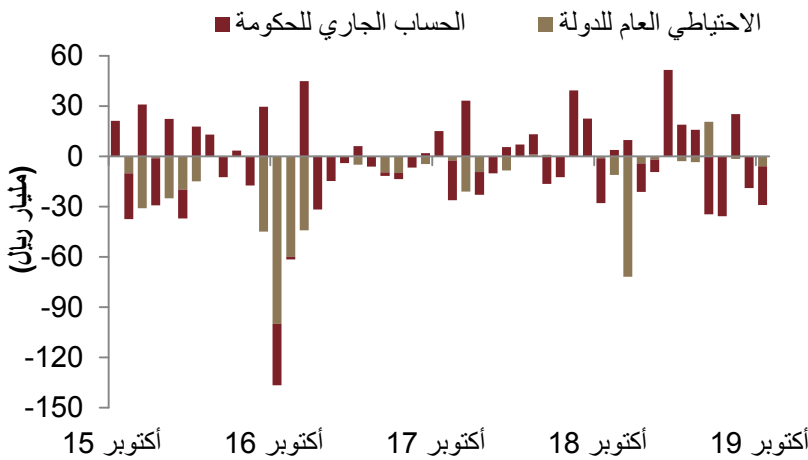
تراجع صافي التغيير الشهري في حسابات الحكومة لدى "ساما" بنحو 29 مليار ريال، على أساس شهري، في أكتوبر. وجاء التراجع نتيجة لانخفاض الحساب الجاري للحكومة بـ 23 مليار ريال، وكذلك انخفاض الاحتياطي العام للدولة بـ 6 مليار ريال، على أساس شهري. في نفس الوقت، ارتفع صافي حيازة البنوك المحلية من الدين الحكومي بما يقارب 8 مليار ريال في أكتوبر.

### صافي التغيير في حسابات الحكومة لدى "ساما" (التغيير الشهري)



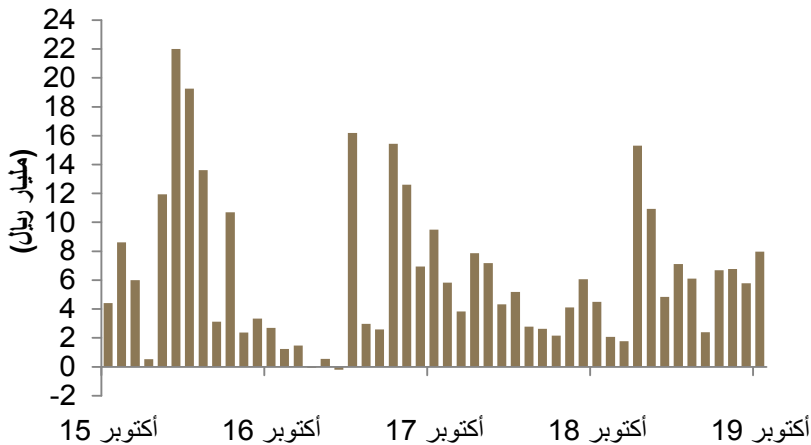
تراجع صافي التغيير الشهري في حسابات الحكومة لدى "ساما" بحوالي 29 مليار ريال، على أساس شهري، في أكتوبر.

### تفاصيل حسابات الحكومة لدى "ساما" (التغيير الشهري)



وجاء التراجع نتيجة لانخفاض الحساب الجاري للحكومة بـ 23 مليار ريال، وانخفاض الاحتياطي العام للدولة بـ 6 مليار ريال، على أساس شهري.

### صافي حيازة البنوك المحلية من السندات الحكومية (التغيير الشهري)



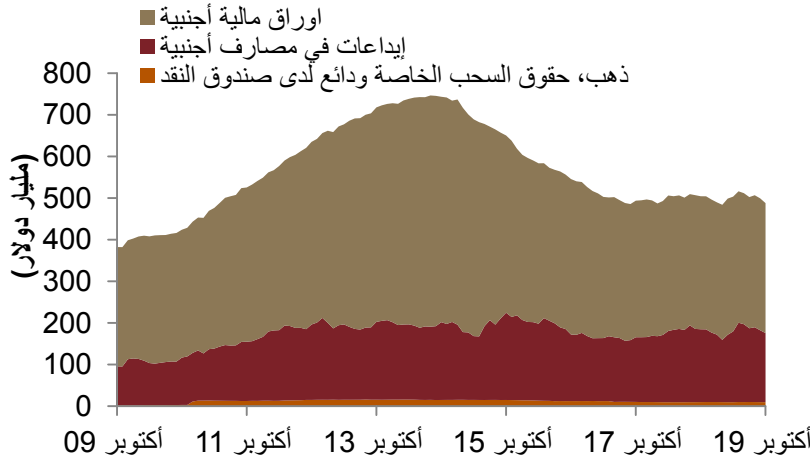
ارتفع صافي حيازة البنوك المحلية من الدين الحكومي بحوالي 8 مليار ريال في أكتوبر، حيث أعلنت الحكومة عن إغلاق إصدارها من برنامج الصكوك المحلية لشهر أكتوبر 2019، والذي تم تحديده بنحو 7,3 مليار ريال.



## الموجودات الأجنبية لـ "ساما"

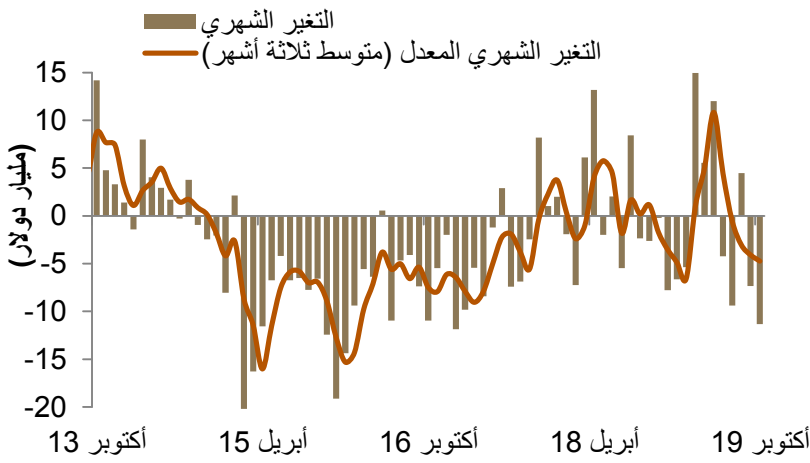
تراجع احتياطي "ساما" من الموجودات الأجنبية بنحو 11,3 مليار دولار، على أساس شهري، ليصل إلى 489 مليار دولار، في أكتوبر. وتشير تفاصيل الموجودات الأجنبية، إلى انخفاض في فئة "إيداعات في مصارف أجنبية" بـ 6,7 مليار دولار، وكذلك انخفاض في فئة "أوراق مالية أجنبية" بـ 5 مليار دولار، رغم بيع وزارة المالية صكوك دولية بقيمة 2,5 مليار دولار في أكتوبر.

### إجمالي احتياطي "ساما" من الموجودات الأجنبية



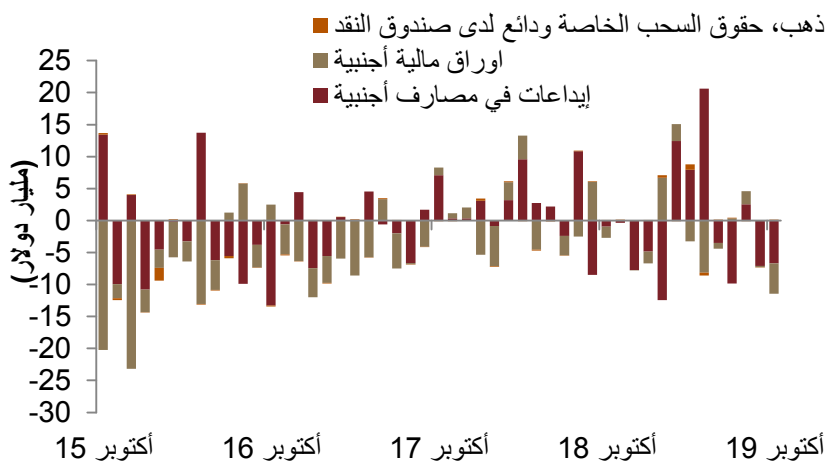
تراجع احتياطي "ساما" من الموجودات الأجنبية بنحو 11,3 مليار دولار، على أساس شهري...

### احتياطي "ساما" من الموجودات الأجنبية (التغير الشهري)



...ليصل إلى 489 مليار دولار، في أكتوبر.

### تفاصيل احتياطي "ساما" من الموجودات الأجنبية (التغير الشهري)



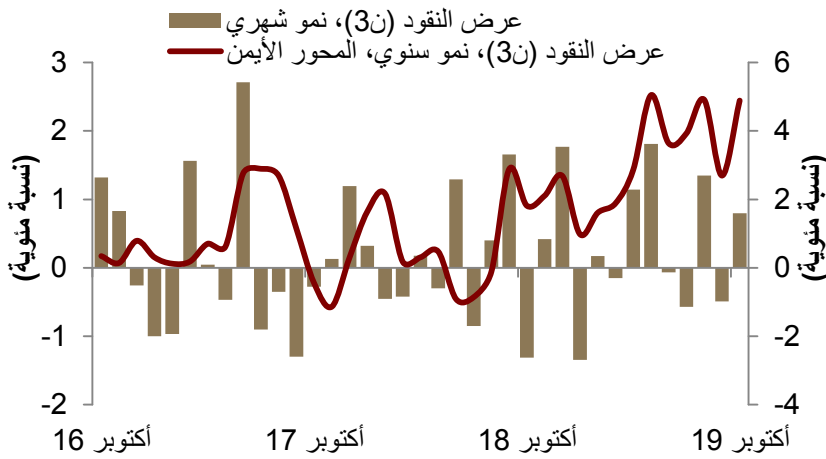
تشير تفاصيل الموجودات الأجنبية، إلى تراجع فئة "إيداعات في مصارف أجنبية" بـ 6,7 مليار دولار، وكذلك تراجع فئة "أوراق مالية أجنبية" بـ 5 مليار دولار.



## عرض النقود

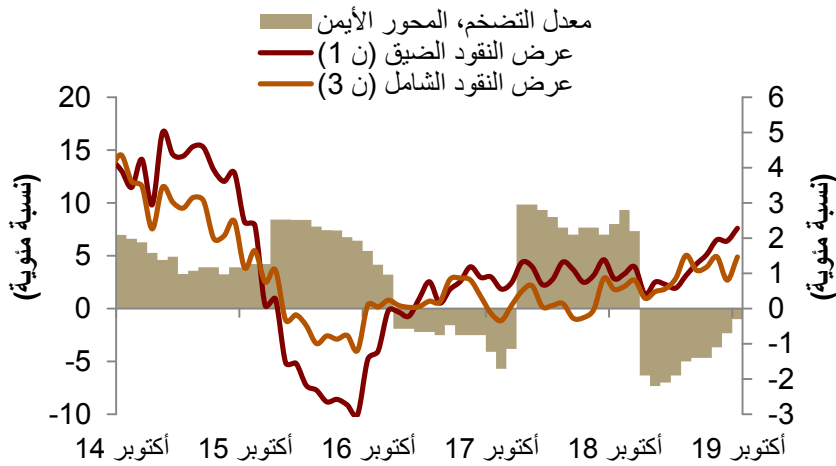
ارتفع عرض النقود الشامل (ن3) بنسبة 5 بالمائة، على أساس سنوي، وبنسبة 0,8 بالمائة، على أساس شهري، في أكتوبر. وجاء التأثير الأكبر على عرض النقود (ن3)، من الزيادة في كل من الودائع تحت الطلب والودائع الزمنية، والتي ارتفعت بنسبة 8 بالمائة و6 بالمائة، على التوالي، على أساس سنوي، خلال الشهر.

### نمو عرض النقود



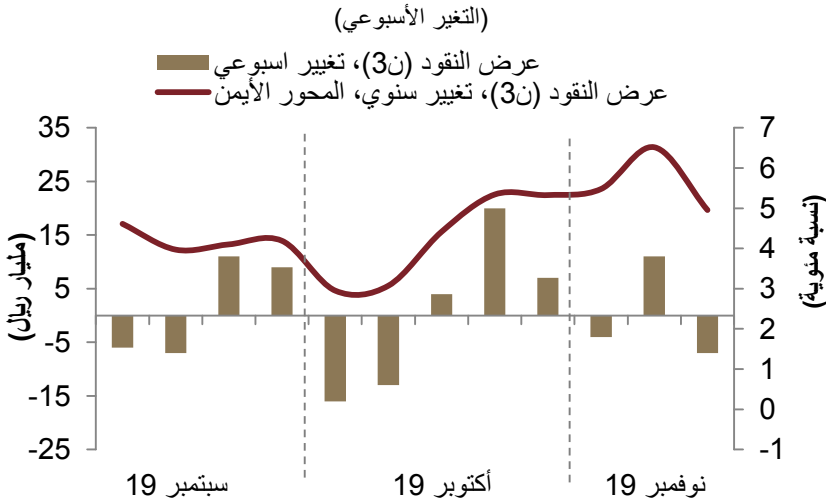
ارتفع عرض النقود الشامل (ن3) بحوالي 5 بالمائة، على أساس سنوي، وبنسبة 0,8 بالمائة، على أساس شهري، في أكتوبر.

### مؤشرات عرض النقود ومعدل التضخم (التغير السنوي)



ساعد الارتفاع المستمر في الودائع تحت الطلب، والذي بلغ 8 بالمائة، على أساس سنوي، في أكتوبر، على تعزيز نمو عرض النقود الضيق (ن1).

### نمو عرض النقود (التغير الأسبوعي)



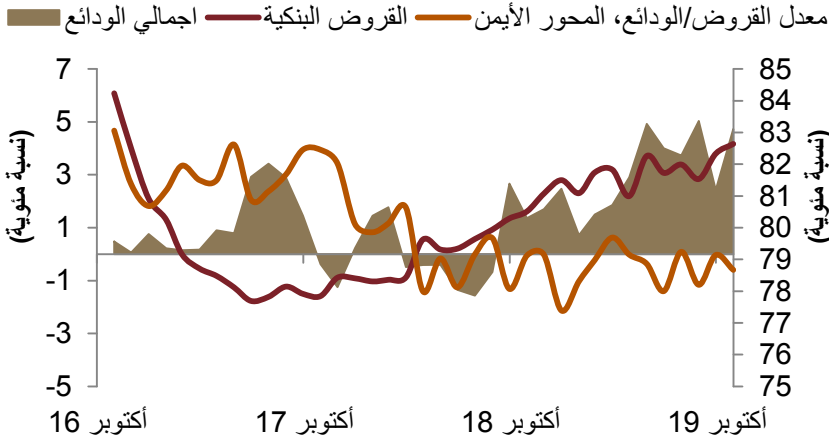
تشير أحدث البيانات الأسبوعية الخاصة بعرض النقود الشامل (ن3)، إلى زيادة معدل النمو في هذا المؤشر خلال نوفمبر.



## الودائع المصرفية

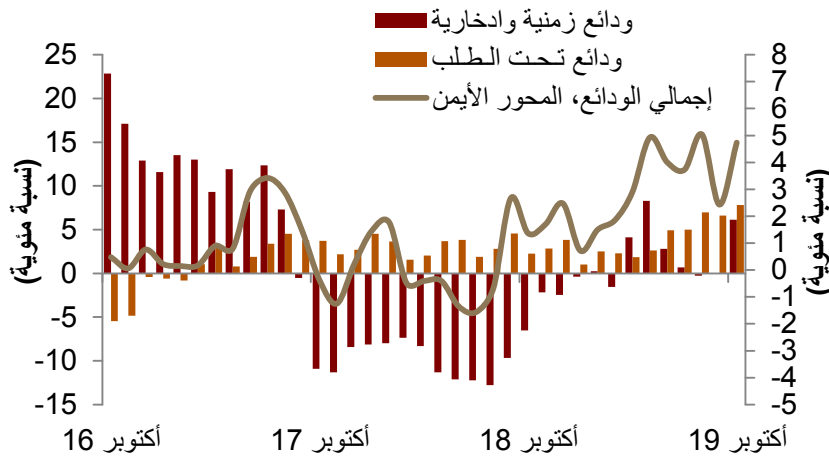
ارتفعت الودائع المصرفية بنسبة 4,7 بالمائة، على أساس سنوي، في أكتوبر، نتيجة للزيادة الكبيرة في الودائع تحت الطلب، بنسبة 7,8 بالمائة، على أساس سنوي. إضافة إلى ذلك، ارتفعت الودائع الزمنية والادخارية بنسبة 6 بالمائة، على أساس سنوي، خلال الشهر.

### النمو في إجمالي الودائع المصرفية (التغير السنوي)



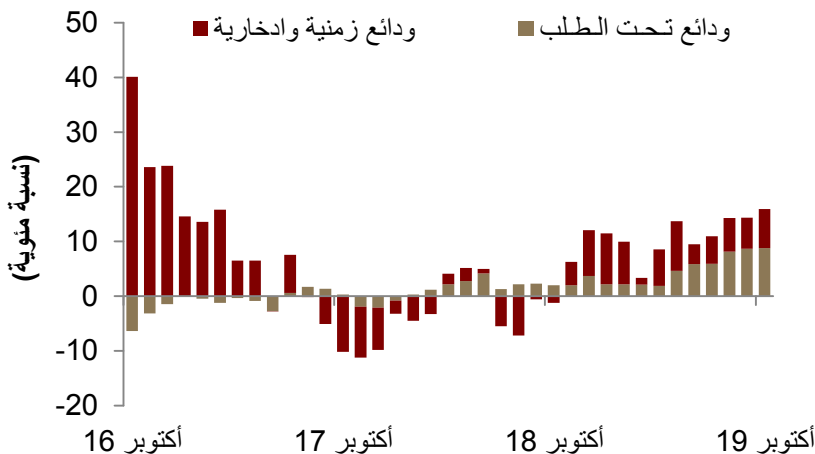
ارتفعت الودائع المصرفية بنسبة 4,7 بالمائة، على أساس سنوي، في أكتوبر...

### تفاصيل ودائع القطاع الخاص (التغير السنوي)



...نتيجة للزيادة الكبيرة في الودائع تحت الطلب، بنسبة 7,8 بالمائة، على أساس سنوي.

### النمو في الودائع المصرفية (التغير السنوي)



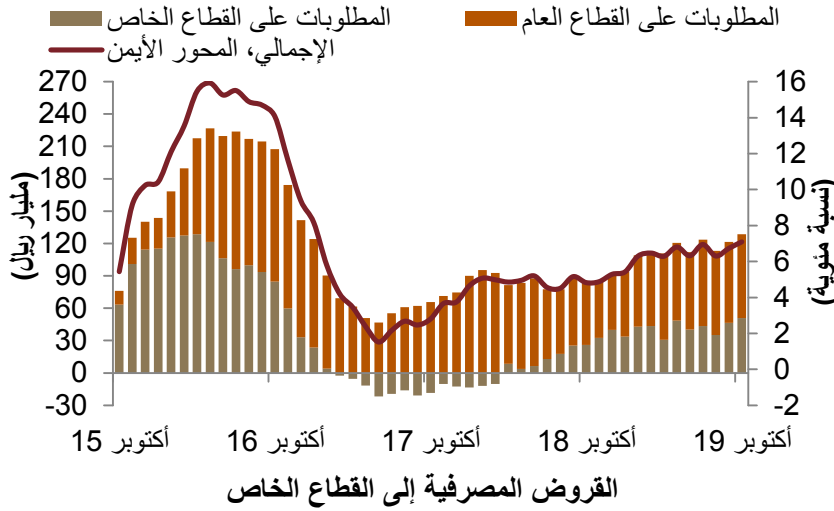
كذلك، ارتفعت الودائع الزمنية والادخارية بنسبة 6 بالمائة، على أساس سنوي، خلال أكتوبر.



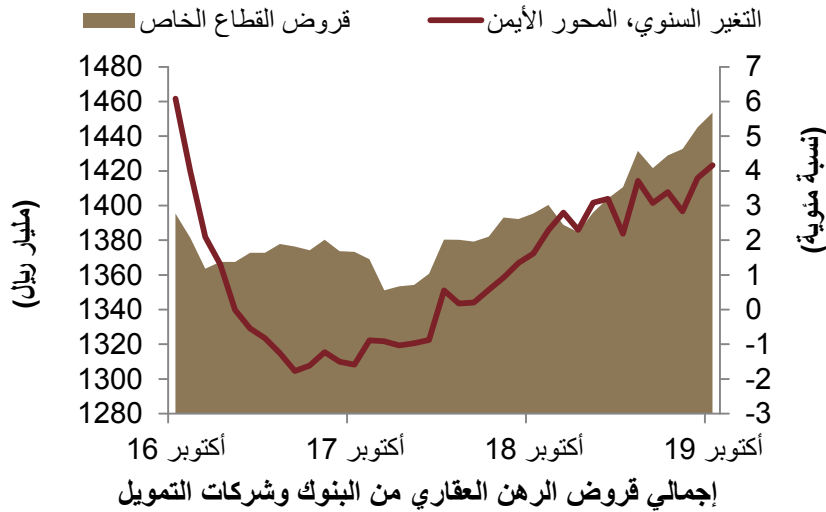
## القروض المصرفية

ارتفع إجمالي مطلوبات البنوك بنسبة 7,1 بالمائة، على أساس سنوي، في أكتوبر، حيث زادت المطلوبات على القطاع الحكومي بنسبة 21,8 بالمائة، بينما زادت القروض إلى القطاع الخاص بنسبة 4,2 بالمائة، على أساس سنوي. علاوة على ذلك، قفز إجمالي قروض الرهن العقاري المقدمة من البنوك وشركات التمويل بنسبة 172 بالمائة، على أساس سنوي، ليصل إلى 9,3 مليار ريال في أكتوبر.

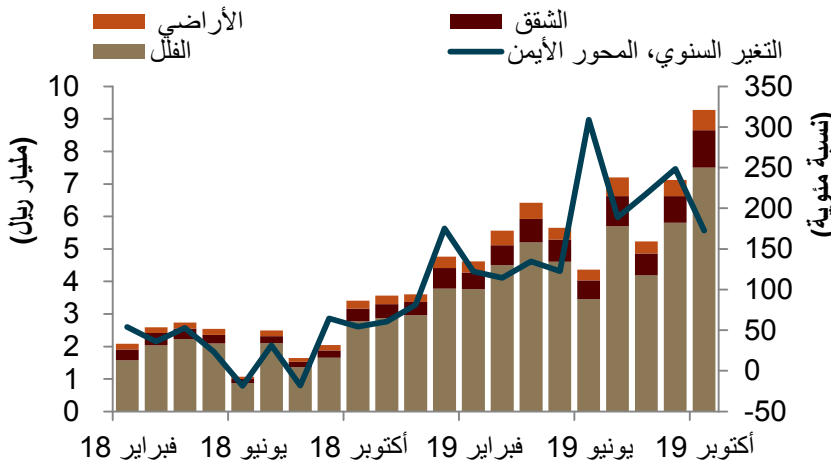
### تفاصيل مطلوبات البنوك (التغير السنوي)



ارتفع إجمالي مطلوبات البنوك بنسبة 7,1 بالمائة، على أساس سنوي، في أكتوبر، نتيجة لزيادة المطلوبات على القطاع الحكومي بنسبة 21,8 بالمائة...



...وكذلك زيادة القروض إلى القطاع الخاص بنسبة 4,2 بالمائة، على أساس سنوي.



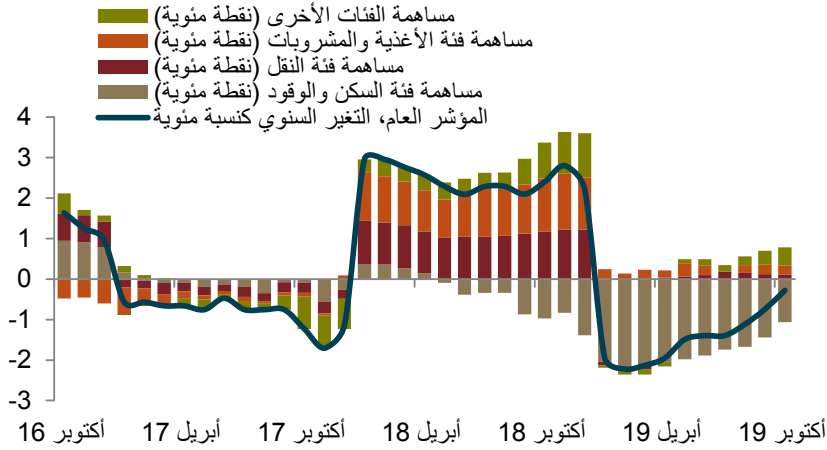
قفزت قروض الرهن العقاري المقدمة من البنوك وشركات التمويل بنسبة 172 بالمائة، على أساس سنوي، لتبلغ 9,3 مليار ريال، في أكتوبر.



## التضخم

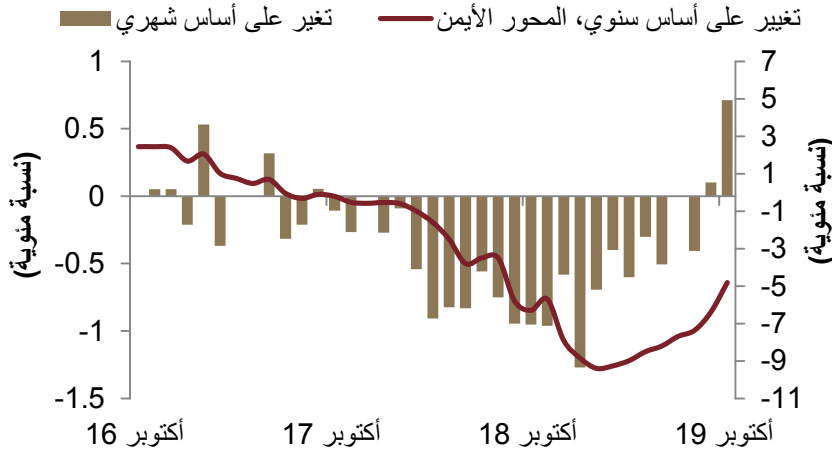
تراجع مؤشر أسعار المستهلك في أكتوبر بنسبة 0,3 بالمائة، على أساس سنوي، لكنه ارتفع بنسبة 0,2 بالمائة، على أساس شهري. وواصلت الأسعار في فئة "السكن والمرافق" انخفاضها خلال أكتوبر، متراجعةً بنسبة 4,2 بالمائة، على أساس سنوي، وذلك نتيجة لتراجع الأسعار في الفئة الفرعية "إيجارات المساكن" بنسبة 4,8 بالمائة. ولكن، على أساس شهري، ارتفعت الأسعار في تلك الفئة الفرعية بنسبة 0,7 بالمائة، وهي أعلى زيادة شهرية لها منذ أبريل 2015

### معدل التضخم الشامل (التغير السنوي)



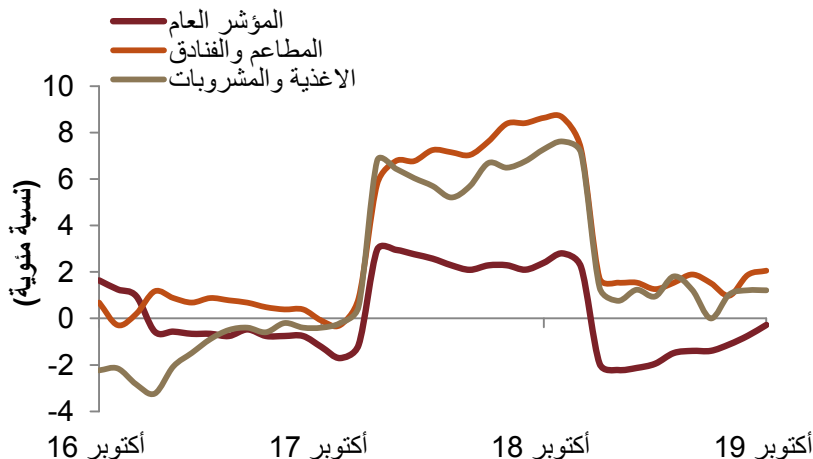
تراجع مؤشر أسعار المستهلك في أكتوبر بنسبة 0,3 بالمائة، على أساس سنوي، مقابل ارتفاعه بنسبة 0,2 بالمائة، على أساس شهري.

### التضخم في "إيجارات المساكن"



تراجعت الأسعار في الفئة الرعية "إيجارات المساكن" بنسبة 4,8 بالمائة، على أساس سنوي، في حين ارتفعت بنسبة 0,7 بالمائة، على أساس شهري، مسجلةً أعلى زيادة شهرية لها منذ أبريل 2015.

### التضخم في فئات فرعية مختارة (التغير السنوي)



كما توقعنا سابقاً، واصلت الأسعار في فئة "المطاعم والفنادق" زيادتها في أكتوبر، مرتفعةً بنسبة 2,1 بالمائة، على أساس سنوي، وهي أعلى زيادة لها منذ بداية العام، متأثرةً بارتفاع الطلب على أنشطة السياحة والترفيه. علاوة على ذلك، أيضاً ارتفعت الأسعار في فئة "الأغذية والمشروبات" بنسبة 1,2 بالمائة، على أساس سنوي.

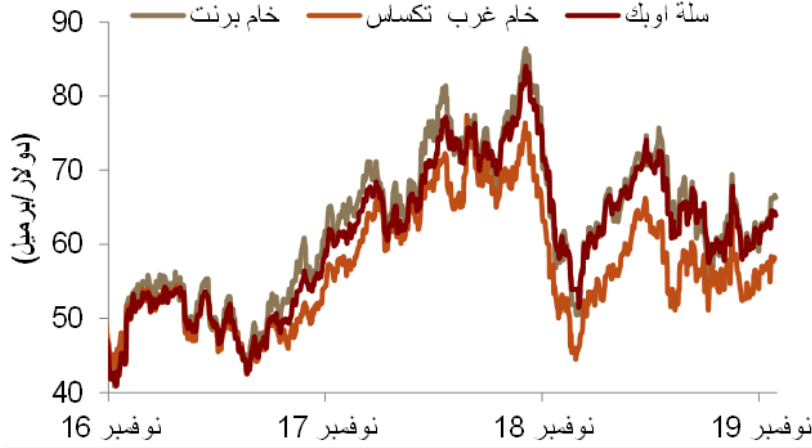




## أسواق النفط - عالمياً

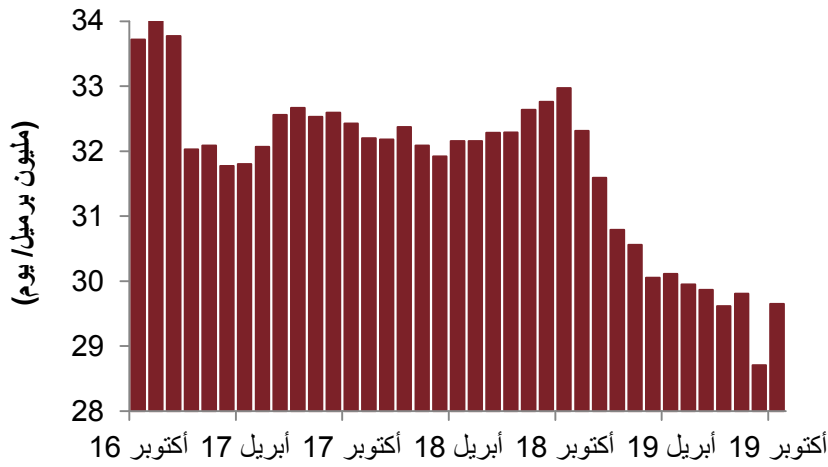
ارتفعت أسعار كل من خام برنت وخام غرب تكساس بنسبة 6 بالمائة، على أساس شهري، في نوفمبر، بفضل زيادة التفاوض حول إمكانية عقد الولايات المتحدة والصين صفقة بشأن النزاع التجاري بينهما. إضافة إلى ذلك، استفادت أسعار النفط من توقعات السوق بتمديد أوبك وشركائها اتفاقية إنتاج النفط لدى اجتماعهم خلال الأسبوع الجاري. إن عدم وجود اتفاق، أو إبرام اتفاق لا يتسق مع توقعات السوق، ربما يؤدي إلى انخفاض في أسعار النفط.

### أسعار النفط



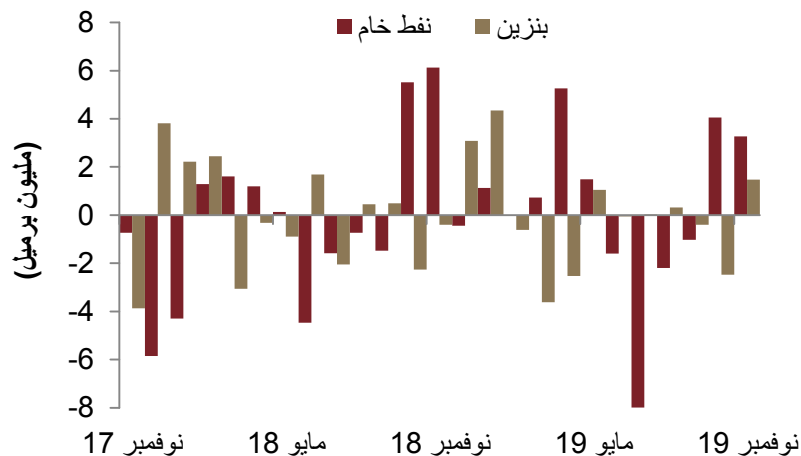
ارتفعت أسعار كل من خام برنت وخام غرب تكساس بنسبة 6 بالمائة، على أساس شهري، في نوفمبر، نتيجة لزيادة التفاوض بشأن إمكانية عقد الولايات المتحدة والصين صفقة حول النزاع التجاري بينهما.

### إنتاج أوبك من النفط الخام (بناءً على معلومات من مصادر ثانوية)



إضافة إلى ذلك، استفادت أسعار النفط من توقعات السوق بتمديد أوبك وشركائها اتفاقية إنتاج النفط لدى اجتماعهم المزمع الأسبوع الجاري.

### مخزونات النفط التجارية الأمريكية (التغير الشهري)



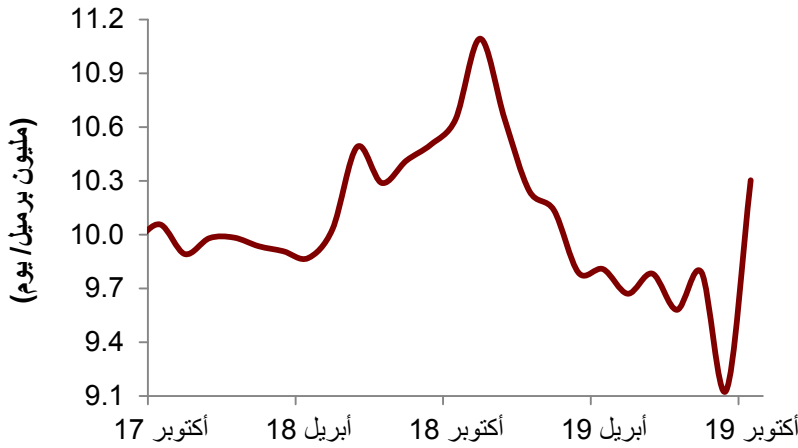
قد يؤدي عدم إبرام اتفاق، وهو أمر يبدو مستبعداً، أو في الواقع إبرام اتفاق يقل عن توقعات السوق، إلى انخفاض أسعار النفط. وما يؤكد ذلك، حقيقة أن السوق لا يزال يعاني من فائض في المعروض، إضافة إلى ارتفاع مخزونات النفط التجارية الأمريكية خلال شهر نوفمبر.



## أسواق النفط - إقليمياً

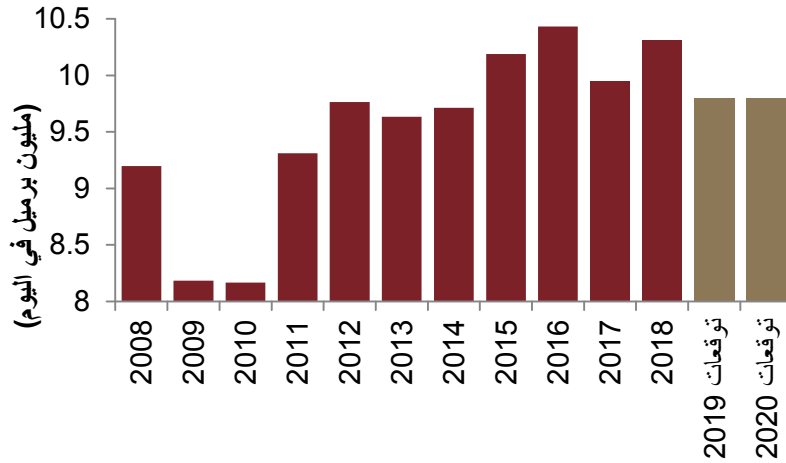
ارتفع إنتاج المملكة من النفط الخام إلى 10,3 مليون برميل يومياً في أكتوبر، بعد انقطاع مؤقت لجزء من الإنتاج في سبتمبر. بالنظر إلى المستقبل، نتوقع تمديد اتفاق الإنتاج بين أوبك والمنتجين المستقلين إلى ما بعد تاريخ انتهاء الاتفاق الحالي في مارس 2020، وذلك عندما يجتمع مجموعة من المشاركين خلال الأسبوع الجاري. نتيجة لذلك، نتوقع حدوث تغيير محدود في إنتاج النفط السعودي، على أساس سنوي، عام 2020.

### المتوسط الشهري لإنتاج المملكة من النفط الخام (بيانات عن طريق الاتصال المباشر)



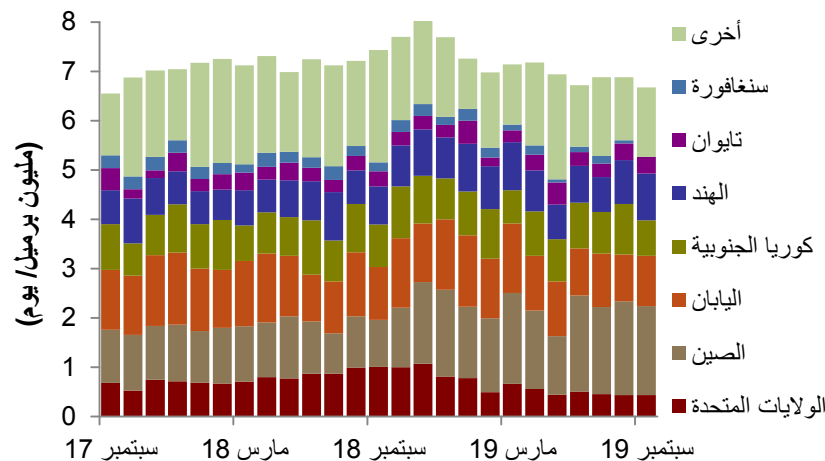
ارتفع إنتاج المملكة من النفط الخام إلى 10,3 مليون برميل يومياً في أكتوبر، في أعقاب انقطاع مؤقت لجزء من الإنتاج في سبتمبر.

### المتوسط السنوي لإنتاج المملكة من النفط الخام (الفعلي والتقديري)



بالنظر إلى المستقبل، نتوقع تمديد اتفاق الإنتاج بين أوبك والمنتجين المستقلين إلى ما بعد تاريخ انتهاء الاتفاق الحالي في مارس 2020، وذلك عندما يجتمع مجموعة من المشاركين خلال الأسبوع الجاري. بناءً على ذلك، نتوقع أن يشهد إنتاج الخام السعودي تغييراً محدوداً، على أساس سنوي، عام 2020، حيث بلغ متوسط الإنتاج من بداية العام وحتى أكتوبر 2019 نحو 9,8 مليون برميل يومياً.

### المتوسط الشهري لصادرات المملكة من النفط الخام (حتى سبتمبر 2019)



بطريقة مماثلة، نتوقع أن تبقى صادرات المملكة من النفط الخام قريبة من المستويات الحالية العام القادم، حيث بلغ متوسط الصادرات من بداية العام وحتى سبتمبر 2019 نحو 7 مليون برميل يومياً.



## سوق الأسهم

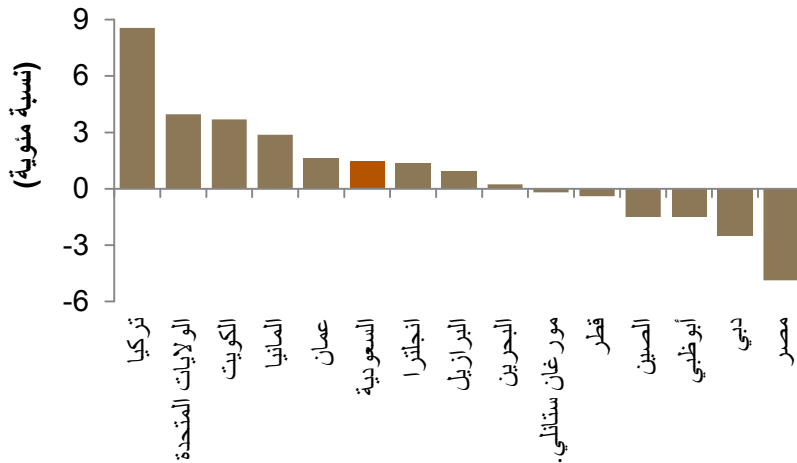
ارتفع مؤشر (تاسي) بنسبة 1,5 بالمائة، على أساس شهري، في نوفمبر، حيث ساعدت الأرباح الصافية للشركات في الربع الثالث، والتي جاءت أعلى من المتوقع في بعض القطاعات، كقطاع البنوك، على رفع المؤشر. من حيث المقارنة، جاء أداء (تاسي) أفضل من معظم مؤشرات أسواق المنطقة. في غضون ذلك، واصل صافي المشتريات من خلال اتفاقيات مبادلة وعمليات الشراء بواسطة المستثمرين الأجانب المؤهلين ارتفاعه خلال الشهر، حيث بلغ إجمالي التدفقات الواردة إلى المملكة 24,5 مليار دولار (91 مليار ريال) خلال الفترة من بداية العام وحتى تاريخه.

### مؤشر "تاسي"



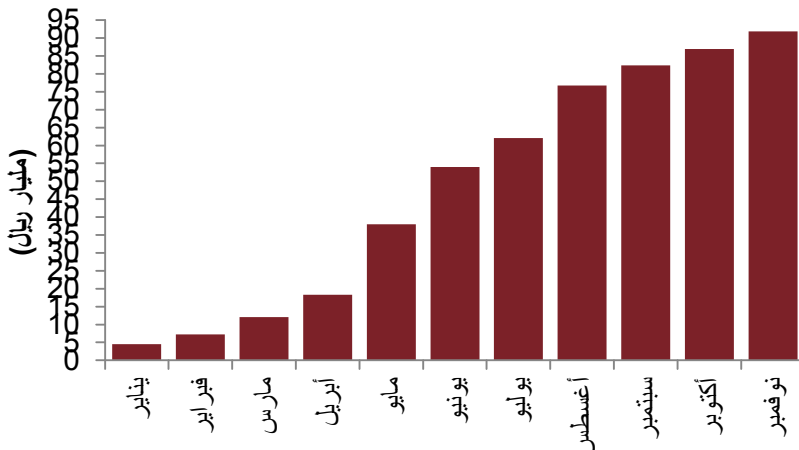
ارتفع مؤشر (تاسي) بنسبة 1,5 بالمائة، على أساس شهري، في نوفمبر، حيث ساعدت الأرباح الصافية للشركات في الربع الثالث، والتي جاءت أعلى من المتوقع في بعض القطاعات، كقطاع البنوك، على رفع المؤشر.

### مقارنة أداء "تاسي" بالمؤشرات العالمية والإقليمية (نوفمبر 2019)



من حيث المقارنة ببقية الأسواق، جاء أداء (تاسي) أفضل من معظم مؤشرات أسواق المنطقة.

### صافي المشتريات بواسطة اتفاقيات المبادلة والمستثمرين الأجانب المؤهلين (المشتريات التراكمية عام 2019)

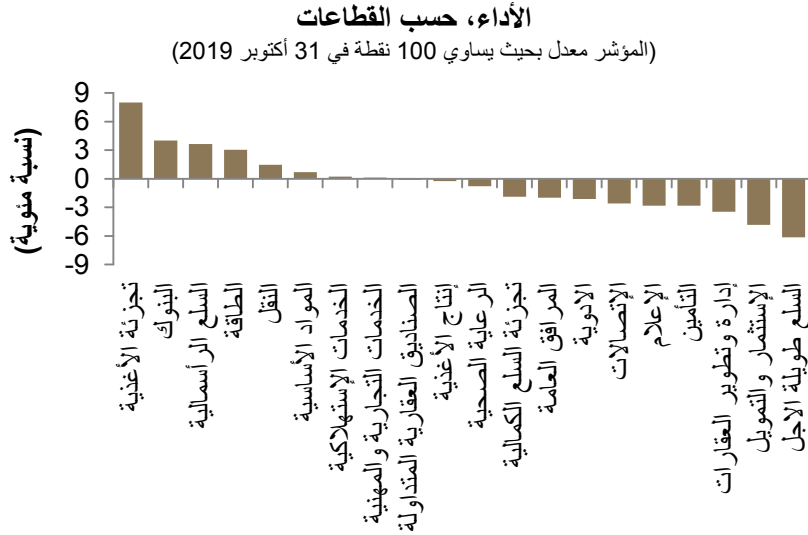


في غضون ذلك، واصل صافي المشتريات عبر اتفاقيات مبادلة والمستثمرين الأجانب المؤهلين ارتفاعه خلال الشهر، حيث بلغ إجمالي التدفقات الواردة إلى المملكة 24,5 مليار دولار (91 مليار ريال) من بداية العام وحتى تاريخه. بالنظر إلى المستقبل، نوقع زيادة كبيرة في مثل تلك المشتريات، مع اكتمال الاكتتاب في أرامكو والذي تبلغ قيمته 25,6 مليار دولار (96 مليار ريال) في وقت لاحق من الشهر الحالي.

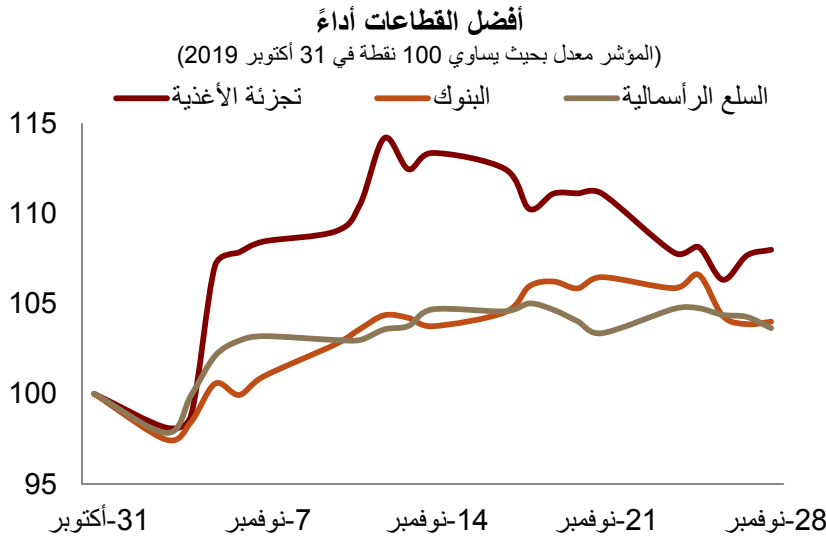


## أداء قطاعات السوق

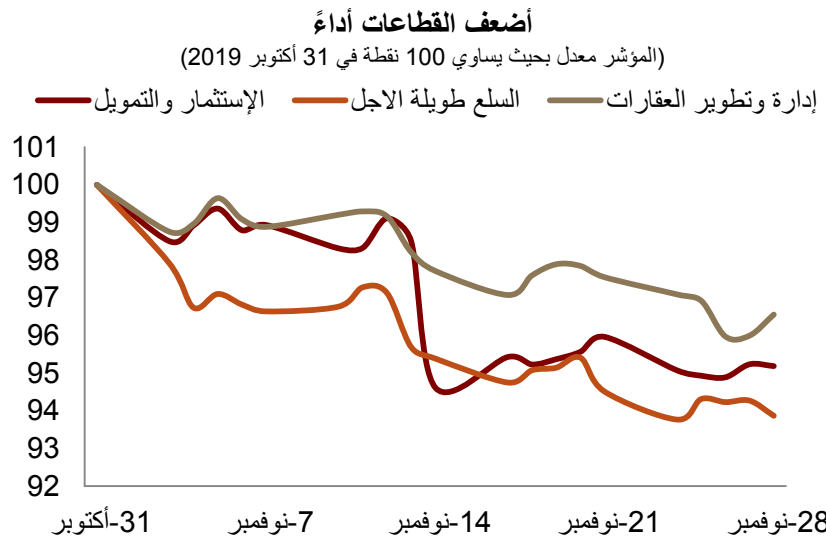
جاء أداء القطاعات في سوق الأسهم السعودي مختلطاً في نوفمبر، ليتسق مع الأداء الكلي لمؤشر "تاسي" خلال الشهر. وجاء أفضل مستويات الأداء من نصيب قطاعات "تجزئة الأغذية"، و"البنوك"، و"السلع الرأسمالية"، في حين تذبذبت قطاعات "إدارة وتطوير العقارات"، و"الاستثمار والتمويل"، و"السلع طويلة الأجل" قائمة الأداء.



جاء أداء القطاعات في سوق الأسهم السعودي مختلطاً في نوفمبر، لكنه متماشياً مع الأداء الكلي لمؤشر "تاسي" خلال الشهر.



سجلت قطاعات "تجزئة الأغذية"، و"البنوك"، و"السلع الرأسمالية"، أفضل مستويات الأداء...



...في حين جاء الأداء الضعيف من نصيب قطاعات "إدارة وتطوير العقارات"، و"الاستثمار والتمويل"، و"السلع طويلة الأجل".



## إخلاء المسؤولية

ما لم يشر بخلاف ذلك، لا يسمح إطلاقاً بنسخ أي من المعلومات الواردة في هذه النشرة جزئياً أو كلياً دون الحصول على إذن تحريري مسبق ومحدد من شركة جدوى للاستثمار.

البيانات المالية الواردة في هذا التقرير تم الحصول عليها من شركة رويترز وشركة بلومبيرغ والبنك الدولي وشركة تداول ومن مصادر محلية إحصائية أخرى، ما لم تتم الإشارة لخالق ذلك.

لقد بذلت شركة جدوى للاستثمار جهداً كبيراً للتحقق من أن محتويات هذه الوثيقة تتسم بالدقة في كافة الأوقات. حيث لا تقدم جدوى أية ضمانات أو ادعاءات أو تعهدات صراحة كانت أم ضمناً، كما أنها لا تتحمل أية مساءلة قانونية مباشرة كانت أم غير مباشرة أو أي مسؤولية عن دقة أو اكتمال أو منفعة أي من المعلومات التي تحتويها هذه النشرة. لا تهدف هذه النشرة إلى استخدامها أو التعامل معها بصفة أنها تقدم توصية أو خيار أو مشورة لاتخاذ أي إجراء/إجراءات في المستقبل.



## البيانات الأساسية

2021 توقعات	2020 توقعات	2019 توقعات	2018	2017	2016	2015	2014	2013	
<b>الناتج الإجمالي الاسمي</b>									
3,377	3,180	3,036	2,934	2,582	2,419	2,454	2,836	2,800	(مليار ريال سعودي)
901	848	810	782	689	645	654	756	747	(مليار دولار أمريكي)
6.2	4.7	3.5	13.6	6.8	-1.4	-13.5	1.3	1.5	(معدل التغير السنوي)
<b>الناتج الإجمالي الفعلي</b>									
(معدل التغير السنوي)									
2.1	1.2	-3.3	2.8	-3.1	3.6	5.3	2.1	-1.6	القطاع النفطي
3.3	3.5	3.3	1.7	1.5	0.1	3.4	5.4	7.0	القطاع الخاص غير النفطي
0.5	1.0	1.5	2.8	0.7	0.6	2.7	3.7	5.1	القطاع الحكومي
2.4	2.1	0.2	2.4	-0.7	1.7	4.1	3.7	2.7	معدل التغير الكلي
<b>المؤشرات النفطية (متوسط)</b>									
67	65	66	71	54	43	52	99	110	خام برنت (دولار/برميل)
66	64	65	69	51	41	49	96	104	سلة الخام السعودي (دولار/برميل)
10.1	9.8	9.8	10.3	10.0	10.4	10.2	9.7	9.6	الإنتاج (مليون برميل/يوم)
<b>مؤشرات الميزانية العامة</b>									
(مليار ريال سعودي)									
839	833	917	906	692	519	616	1,044	1,156	إيرادات الدولة
990	1,020	1,048	1,079	930	936	1,001	1,140	994	منصرفات الدولة *
-151	-187	-131	-173	-238	-417	-385	-96	162	الفائض/العجز المالي
-4.5	-5.9	-4.3	-5.9	-9.2	-17.2	-15.7	-3.4	5.8	(كنسبة من الناتج الإجمالي)
848	754	678	560	443	317	142	44	60	الدين العام المحلي
25.1	23.7	22.3	19.1	17.1	13.1	5.8	1.6	2.1	(كنسبة من الناتج الإجمالي)
<b>المؤشرات النقدية (متوسط)</b>									
1.4	1.1	-1.2	2.5	-0.8	2.1	1.2	2.2	3.5	التضخم (معدل التغير السنوي)
2.0	2.0	2.25	3.0	2.0	2.0	2.0	2.0	2.0	سعر الإقراض الأساسي لمؤسسة النقد (نسبة مئوية سنوية)
<b>مؤشرات التجارة الخارجية</b>									
(مليار ريال سعودي)									
225	216	211	232	171	137	153	285	322	عائد صادرات النفط
292	279	271	294	222	184	204	342	376	عائد الصادرات الإجمالي
140	135	130	126	123	128	159	158	153	الواردات
152	143	141	169	98	56	44	184	223	الميزان التجاري
68	61	56	71	10	-24	-57	74	135	ميزان الحساب الجاري
7.6	7.2	6.9	9.0	1.5	-3.7	-8.7	9.8	18.1	(كنسبة من الناتج الإجمالي)
508	497	512	497	496	536	616	732	726	الاحتياطي الرسمي من الموجودات الأجنبية
<b>المؤشرات الاجتماعية والسكانية</b>									
33.2	33.0	32.6	32.5	32.7	31.7	31.0	30.3	29.6	تعداد السكان (مليون نسمة)
10.5	11.4	12.2	12.7	12.8	12.5	11.5	11.7	11.7	معدل بطالة السعوديين (فوق سن 15، نسبة مئوية)
27,097	25,666	24,829	24,065	21,048	20,318	21,095	24,962	25,223	متوسط دخل الفرد (دولار أمريكي)

المصدر: توقعات جدوى للأعوام 2019 و 2020 و 2021، الهيئة العامة للإحصاء لأرقام الناتج المحلي والمؤشرات السكانية. مؤسسة النقد العربي السعودي للمؤشرات النقدية ومؤشرات التجارة الخارجية. وزارة المالية لمؤشرات الميزانية.