



ملخص

الاقتصاد الفعلي: أنهى الاقتصاد السعودي عام 2019 وهو على مسار إيجابي، حيث ارتفعت تعاملات نقاط البيع بدرجة ملحوظة، بمتوسط 23 بالمائة لعام 2019 ككل، وكذلك بلغ متوسط مؤشر مديري المشتريات غير النفطي 57,1 عام 2019، مسجلاً أعلى متوسط سنوي له منذ عام 2015.

الوضع المالي للحكومة: تراجع صافي التغيير الشهري في حسابات الحكومة لدى "ساما" بنحو 19 مليار ريال، على أساس شهري، في ديسمبر، وجاء التراجع بصورة أساسية نتيجة لانخفاض الاحتياطي العام للدولة.

الموجودات الأجنبية لـ "ساما": بقيت موجودات "ساما" من الاحتياطي الأجنبي مستقرة إلى حد كبير، على أساس شهري، في ديسمبر، متهية العام عند 500 مليار دولار.

عرض النقود: زاد عرض النقود الشامل (ن3) بدرجة كبيرة في ديسمبر، بنسبة 7 بالمائة، على أساس سنوي، وبنسبة 3,6 بالمائة، على أساس شهري. وتعود هذه الزيادة بالدرجة الأولى، إلى ارتفاع كبير في الودائع الزمنية. بالنسبة لعام 2019 ككل، ارتفع عرض النقود الشامل بنسبة 7 بالمائة، مقارنة بارتفاعه بنسبة 3 بالمائة عام 2018.

الودائع المصرفية: ارتفع إجمالي الودائع المصرفية بنسبة 7 بالمائة، على أساس سنوي، في ديسمبر، بدعم من ارتفاع الودائع الزمنية بنسبة 13 بالمائة، على أساس سنوي. في غضون ذلك، ارتفعت الودائع تحت الطلب بنسبة 5,6 بالمائة، على أساس سنوي، خلال الشهر.

القروض المصرفية: ارتفع إجمالي مطلوبات البنوك بنسبة 10 بالمائة، على أساس سنوي، في ديسمبر، حيث قفزت مطلوبات البنوك على القطاع العام بنسبة 24 بالمائة، بينما ارتفعت القروض إلى القطاع الخاص بنسبة 7 بالمائة، على أساس سنوي، مسجلة أعلى ارتفاع لها منذ أغسطس 2016.

التضخم: ارتفع معدل التضخم الشامل في المملكة في ديسمبر بنسبة 0,2 بالمائة، على أساس سنوي، وذلك للمرة الأولى خلال عام 2019. بلغ متوسط معدل التضخم لعام 2019 ككل 1,2- بالمائة، متماشياً مع توقعاتنا. بالنسبة لعام 2020، نتوقع ارتفاع متوسط التضخم إلى 1,7 بالمائة.

أسعار العقارات: زادت أسعار العقارات بدرجة طفيفة، بنسبة 0,5 بالمائة، على أساس سنوي، في الربع الرابع لعام 2019، مسجلة أول نمو إيجابي لها منذ الربع الأول لعام 2015. كذلك، ارتفعت الأسعار بنسبة 0,9 بالمائة، على أساس ربعي.

السياحة: تشير أحدث البيانات الصادرة عن الهيئة العامة للسياحة والتراث الوطني، إلى ارتفاع حجم الإنفاق على السياحة وعدد الرحلات السياحية لكل من السياحة الوافدة والسياحة المحلية على حد سواء عام 2019، مقابل تراجع الإنفاق وعدد الرحلات السياحية بالنسبة للسياحة المغادرة.

أسواق النفط - عالمياً: تراجعت أسعار خام برنت بنسبة 6 بالمائة وأسعار خام غرب تكساس بنسبة 2 بالمائة، على أساس شهري، في يناير، بعد الإعلان عن انتشار فيروس كورونا في الصين الأسبوع الماضي.

أسواق النفط - إقليمياً: تشير أحدث البيانات الرسمية، إلى ارتفاع صادرات السعودية من النفط الخام بنسبة 4 بالمائة، على أساس شهري، في نوفمبر، بينما تشير بيانات غير رسمية أحدث، إلى بلوغ متوسط الصادرات 6,9 مليون برميل يومياً في ديسمبر، ثم تراجعها إلى 6,5 مليون برميل يومياً في يناير.

سوق الأسهم: تراجع مؤشر (تاسي) بنسبة 2 بالمائة، على أساس شهري، في يناير، نتيجة للمخاوف بشأن انتشار فيروس كورونا في الصين الأسبوع الماضي، والتي أدت إلى إضعاف الثقة وسط المستثمرين.

للمزيد من المعلومات يرجى الاتصال على:

راجا أسد خان
رئيس قسم الأبحاث
rkhan@jadwa.com

د. نوف ناصر الشريف
اقتصادي أول
nalsharif@jadwa.com

الإدارة العامة:
الهاتف +966 11 279-1111
الفاكس +966 11 279-1571
صندوق البريد 60677، الرياض 11555
المملكة العربية السعودية
www.jadwa.com

جدوى للاستثمار شركة مرخصة من قبل هيئة السوق المالية
لأداء أعمال الأوراق المالية بموجب ترخيص رقم 37 /6034

للاطلاع على أرشيف الأبحاث لشركة جدوى للاستثمار،
وللتسجيل للحصول على الإصدارات المستقبلية يمكنكم الدخول
إلى موقع الشركة:

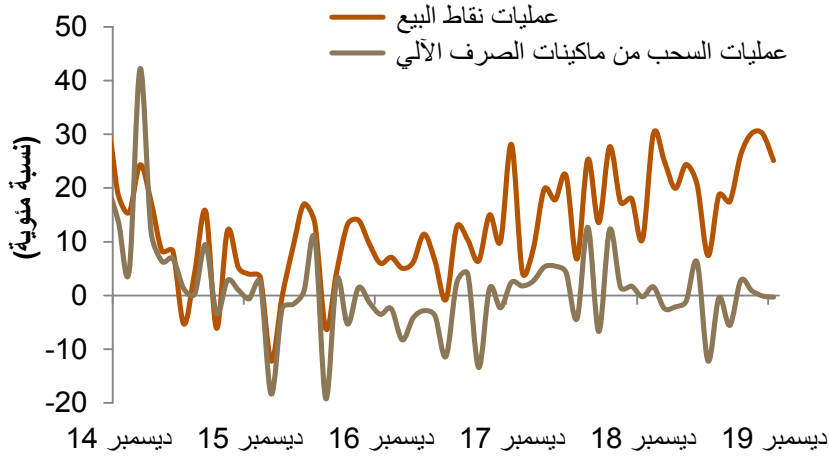
<http://www.jadwa.com>



الاقتصاد الفعلي

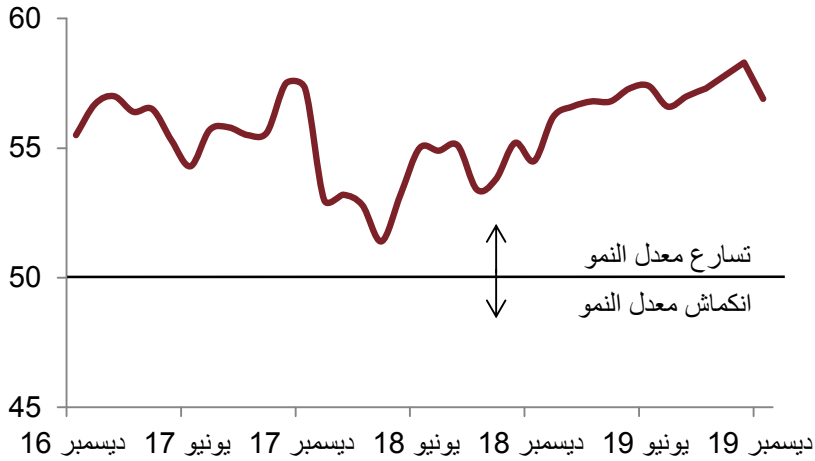
أنهى الاقتصاد السعودي عام 2019 وهو على مسار إيجابي. ارتفعت تعاملات نقاط البيع بدرجة كبيرة، بنسبة 25 بالمائة، على أساس سنوي، في ديسمبر، بينما تراجع مؤشر مديري المشتريات غير النفطي، متأثراً بالتباطؤ في طلبات التصدير، خلال الشهر. لكن، متوسط المؤشر بلغ 57,1 عام 2019، مسجلاً أعلى متوسط سنوي له منذ عام 2015. في غضون ذلك، واصلت مبيعات الاسمنت ونتاجه نموها، حيث ارتفعا بنسبة 24 بالمائة و22 بالمائة، على التوالي، على أساس سنوي، في ديسمبر.

مؤشرات الإنفاق الاستهلاكي (التغير السنوي)



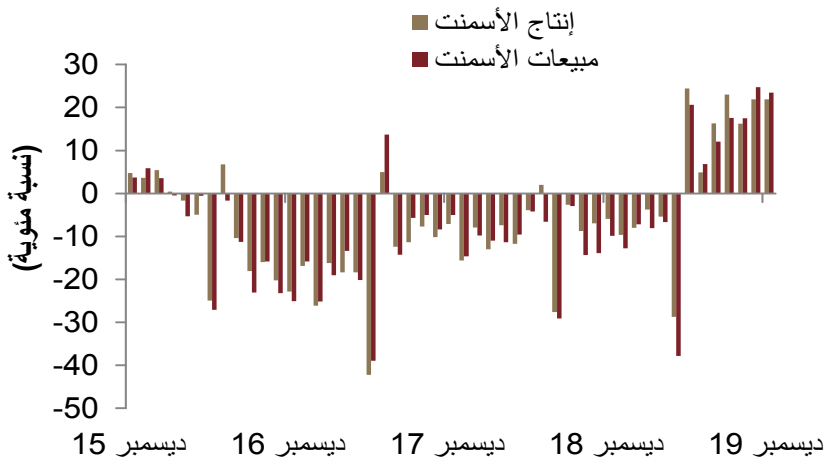
ارتفعت تعاملات نقاط البيع بدرجة كبيرة، بنسبة 25 بالمائة، على أساس سنوي، في حين بقيت السحوبات النقدية من أجهزة الصرف الآلي دون تغيير تقريباً، في ديسمبر، على أساس سنوي كذلك. بالنسبة لعام 2019 ككل، نمت تعاملات نقاط البيع بنسبة 23 بالمائة، مقارنة بنموها بنسبة 16 بالمائة عام 2018.

مؤشر مديري المشتريات غير النفطي



بلغ متوسط مؤشر مديري المشتريات غير النفطي 57,1 في عام 2019، مسجلاً أعلى متوسط سنوي له منذ عام 2015.

إنتاج الاسمنت ومبيعاته (التغير السنوي)



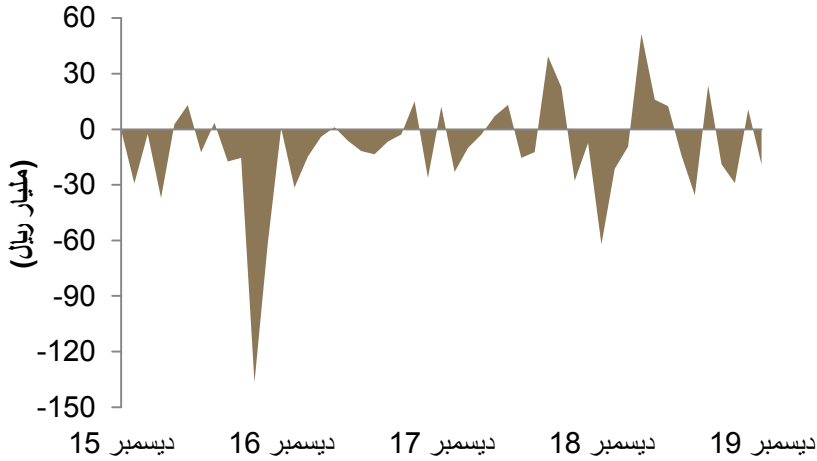
واصلت مبيعات الاسمنت ونتاجه نموها، حيث ارتفعا بنسبة 24 بالمائة و22 بالمائة، على التوالي، على أساس سنوي، في ديسمبر. بالنسبة لعام 2019 ككل، نمت مبيعات الاسمنت ونتاجه بنسبة 4,2 بالمائة و2 بالمائة، على التوالي.



الوضع المالي للحكومة

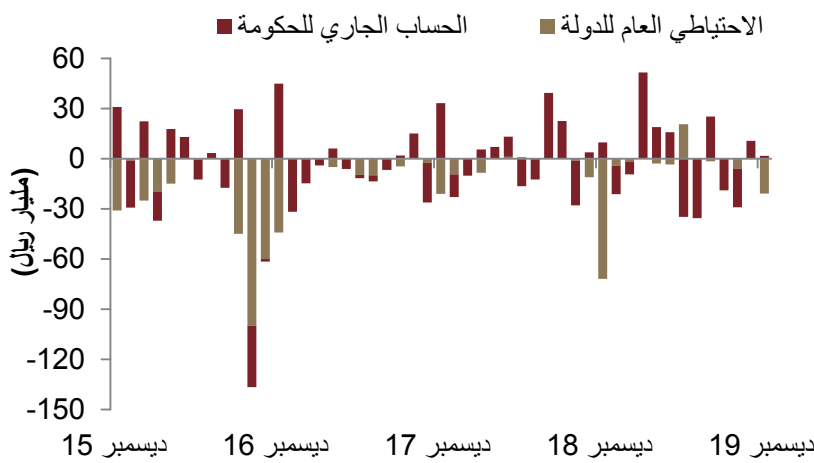
تراجع صافي التغيير الشهري في حسابات الحكومة لدى "ساما" بنحو 19 مليار ريال، على أساس شهري، في ديسمبر، وجاء التراجع بصورة أساسية نتيجة لانخفاض الاحتياطي العام للدولة بـ 21 مليار ريال، مقابل ارتفاع طفيف في الحساب الجاري للحكومة، على أساس شهري. وفي الوقت نفسه، ارتفعت حيازة البنوك المحلية من الدين الحكومي بنحو 3,7 مليار ريال في ديسمبر.

صافي التغيير في حسابات الحكومة لدى "ساما" (التغير الشهري)



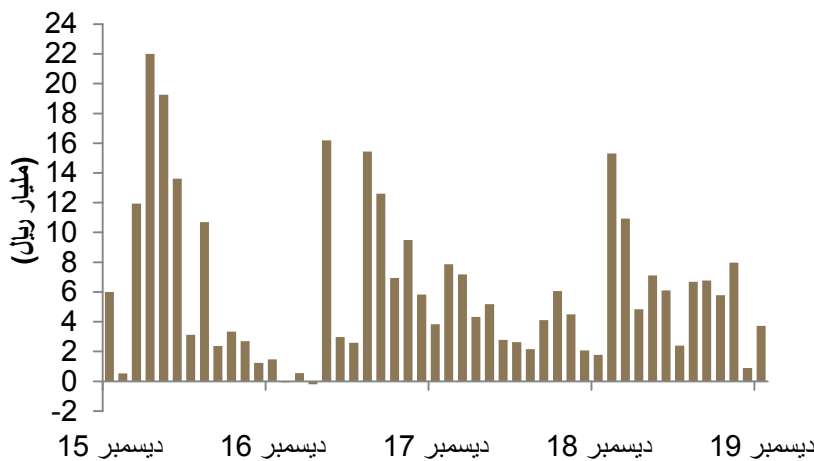
تراجع صافي التغيير الشهري في حسابات الحكومة لدى "ساما" بنحو 19 مليار ريال، على أساس شهري، في ديسمبر.

تفاصيل حسابات الحكومة لدى "ساما" (التغير الشهري)



جاء التراجع بصورة رئيسية من انخفاض الاحتياطي العام للدولة بـ 21 مليار ريال، مقابل ارتفاع طفيف في الحساب الجاري للحكومة، على أساس شهري.

صافي حيازة البنوك المحلية من السندات الحكومية (التغير الشهري)



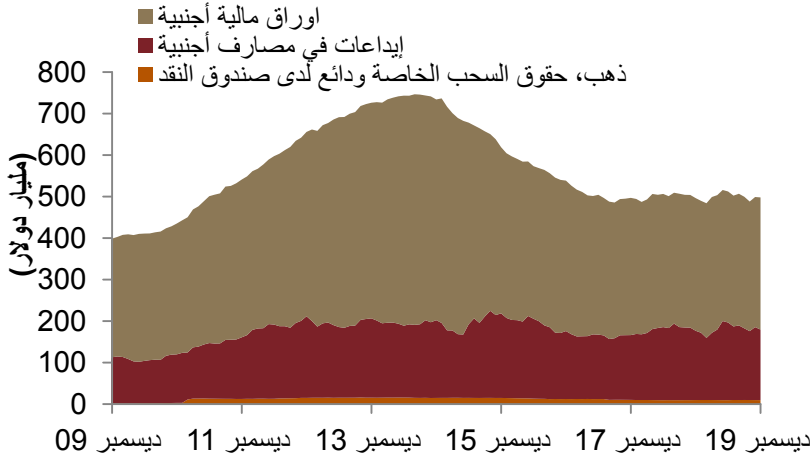
ارتفعت حيازة البنوك المحلية من الدين الحكومي بحوالي 3,7 مليار ريال في ديسمبر، حيث أعلنت وزارة المالية عن إغلاق إصدار ديسمبر 2019 بقيمة 5,1 مليار ريال، ضمن برنامج المملكة لللكوك المحلية بالريال. في عام 2019 ككل، بلغ إجمالي إصدارات الدين المحلي 70 مليار ريال، مقارنة بـ 47 مليار ريال عام 2018. في عام 2020، تخطط وزارة المالية لإصدار 55 بالمائة من إجمالي الدين في السوق المحلي.



الموجودات الأجنبية لـ "ساما"

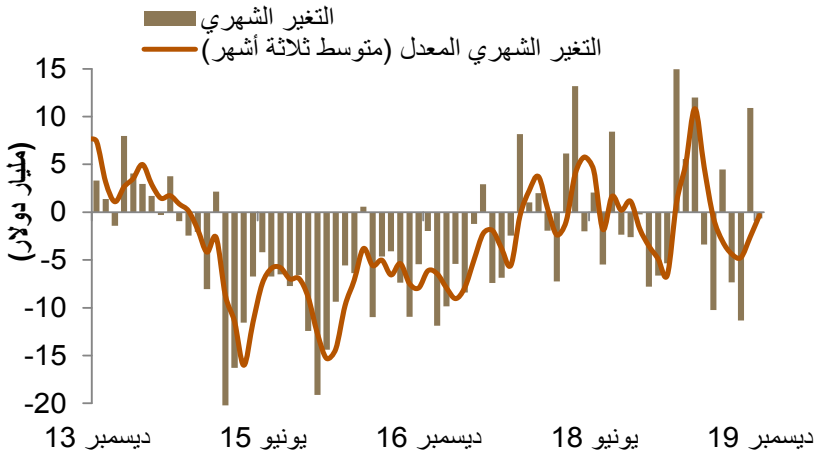
بقيت موجودات "ساما" من الاحتياطي الأجنبي مستقرة إلى حد كبير، على أساس شهري، في ديسمبر، منهيةً العام عند 500 مليار دولار. وتشير تفاصيل الاحتياطي الأجنبي، إلى تراجع، على أساس شهري، في فئة "ودائع في مصارف أجنبية" بـ 5,9 مليار دولار، مقابل ارتفاع في فئة "أوراق مالية أجنبية" بنحو 5 مليار دولار، خلال الشهر.

إجمالي احتياطي "ساما" من الموجودات الأجنبية



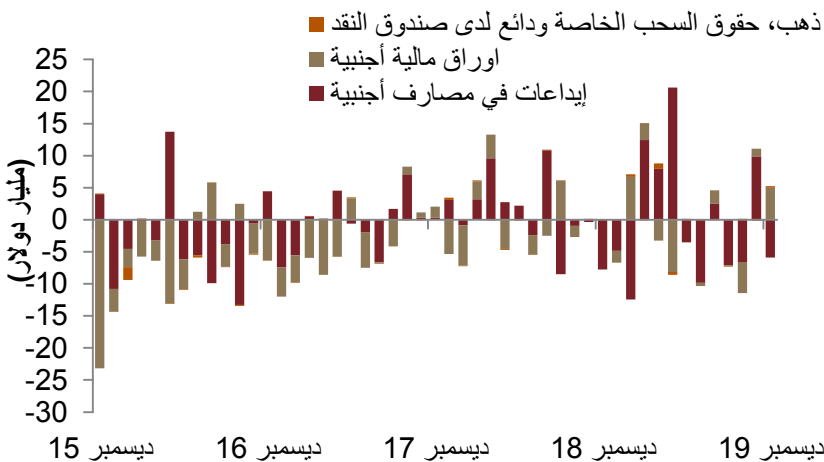
بقيت موجودات "ساما" من الاحتياطي الأجنبي مستقرة إلى حد كبير، على أساس شهري، في ديسمبر...

احتياطي "ساما" من الموجودات الأجنبية (التغير الشهري)



...منهيةً العام وهي عند 500 مليار دولار تقريباً، مقارنة بـ 497 مليار دولار في نهاية عام 2018.

تفاصيل احتياطي "ساما" من الموجودات الأجنبية (التغير الشهري)



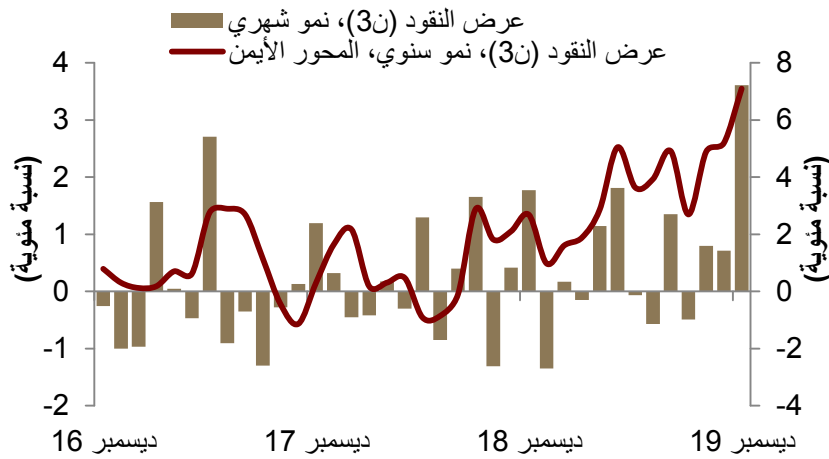
وتشير تفاصيل الاحتياطي الأجنبي، إلى تراجع، على أساس شهري، في فئة "ودائع في مصارف أجنبية" بـ 5,9 مليار دولار، مقابل ارتفاع في فئة "أوراق مالية أجنبية" بنحو 5 مليار دولار، خلال الشهر.



عرض النقود

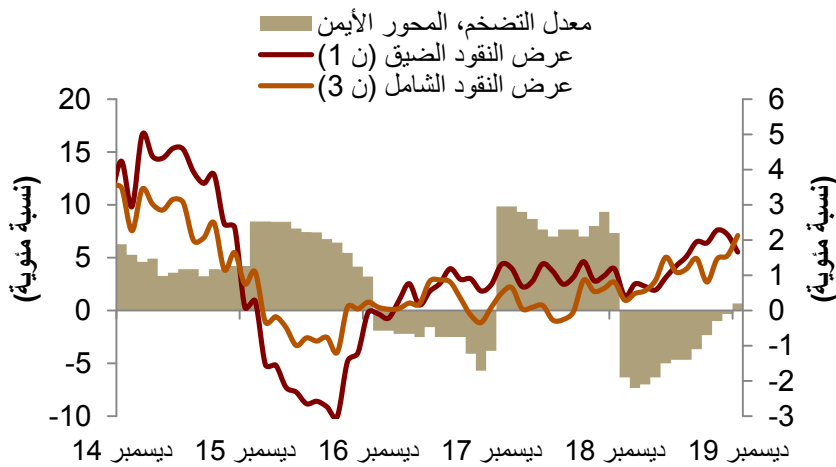
زاد عرض النقود الشامل (ن3) بدرجة كبيرة في ديسمبر، بنسبة 7 بالمائة، على أساس سنوي، وبنسبة 3,6 بالمائة، على أساس شهري. وتعود هذه الزيادة في عرض النقود الشامل بالدرجة الأولى، إلى ارتفاع كبير في الودائع الزمنية، بنسبة 13 بالمائة، على أساس سنوي، في ديسمبر، إضافة إلى ارتفاع في الودائع تحت الطلب بنسبة 5,6 بالمائة، على أساس سنوي، خلال الشهر.

نمو عرض النقود



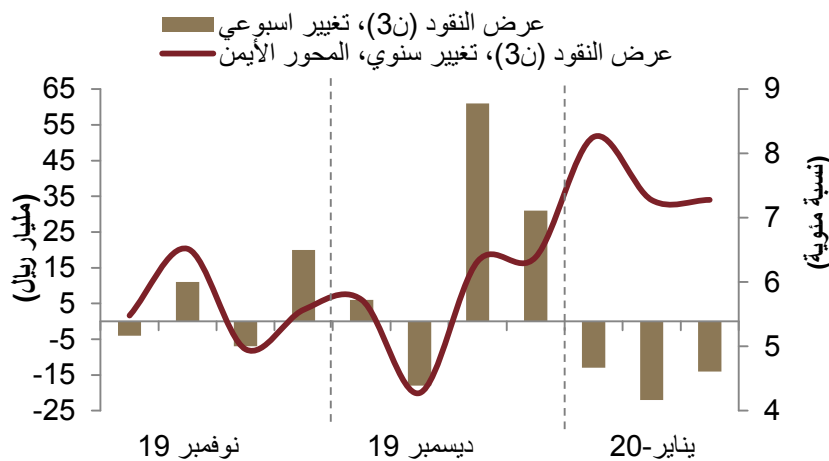
زاد عرض النقود الشامل (ن3) بدرجة كبيرة في ديسمبر، بنسبة 7 بالمائة، على أساس سنوي، وبنسبة 3,6 بالمائة، على أساس شهري. بالنسبة لعام 2019 ككل، ارتفع عرض النقود الشامل بنسبة 7 بالمائة، مقارنة بنسبة 3 بالمائة عام 2018.

مؤشرات عرض النقود ومعدل التضخم (التغير السنوي)



وتعود تلك الزيادة في المقام الأول، إلى ارتفاع كبير في الودائع الزمنية، بنسبة 13 بالمائة، على أساس سنوي، في ديسمبر، إضافة إلى ارتفاع في الودائع تحت الطلب بنسبة 5,6 بالمائة، على أساس سنوي كذلك، خلال الشهر.

نمو عرض النقود (التغير الأسبوعي)



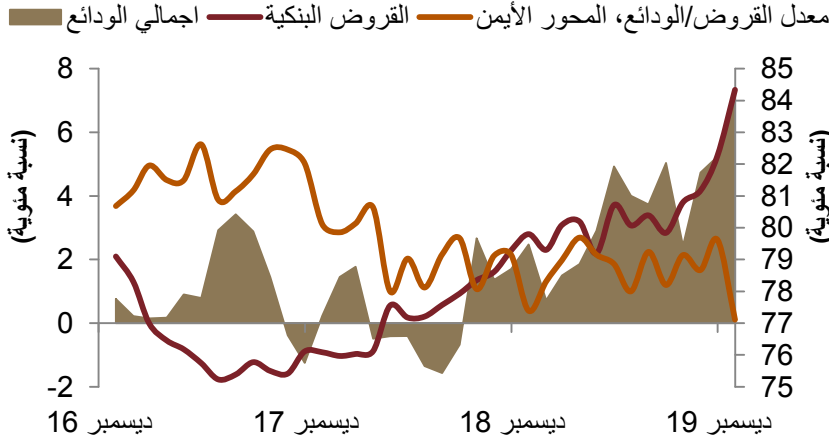
تشير أحدث البيانات الأسبوعية الخاصة بعرض النقود الشامل (ن3)، إلى مستوى نمو مناسب لهذا المؤشر في يناير 2020.



الودائع المصرفية

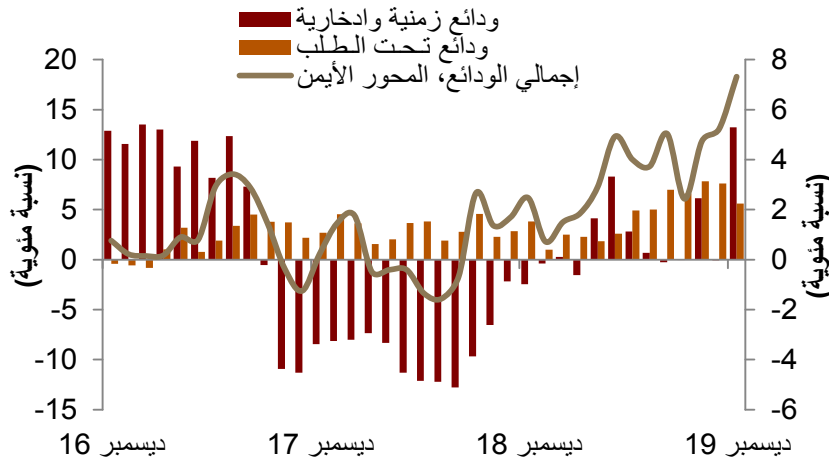
ارتفع إجمالي الودائع المصرفية بنسبة 7 بالمائة، على أساس سنوي، في ديسمبر، بدعم من ارتفاع الودائع الزمنية بنسبة 13 بالمائة، على أساس سنوي. في غضون ذلك، ارتفعت الودائع تحت الطلب بنسبة 5,6 بالمائة، على أساس سنوي، خلال الشهر. وتشير تفاصيل الودائع الزمنية، إلى زيادة ملحوظة في الودائع الزمنية الحكومية، حيث قفزت بنسبة 42 بالمائة، على أساس سنوي، في ديسمبر.

النمو في إجمالي الودائع المصرفية (التغير السنوي)



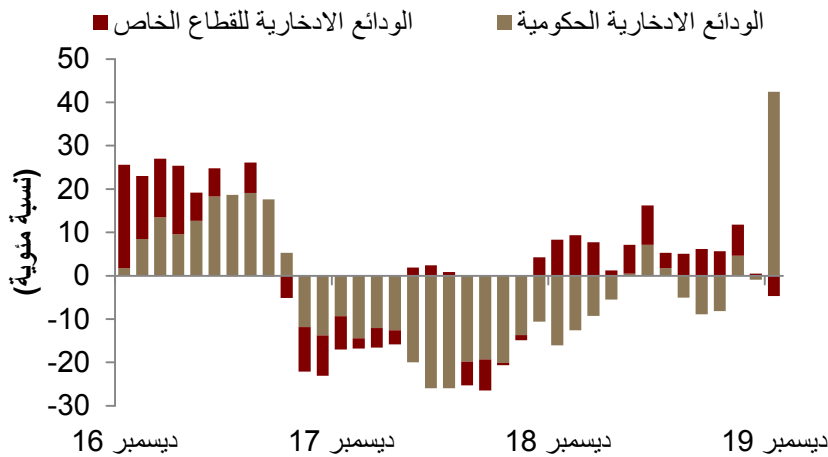
ارتفع إجمالي الودائع المصرفية بنسبة 7 بالمائة، على أساس سنوي، في ديسمبر...

تفاصيل إجمالي الودائع (التغير السنوي)



...مستفيداً من ارتفاع الودائع الزمنية بنسبة 13 بالمائة، على أساس سنوي. في غضون ذلك، ارتفعت الودائع تحت الطلب بنسبة 5,6 بالمائة، على أساس سنوي، خلال الشهر.

تفاصيل الودائع الزمنية والادخارية (التغير السنوي)



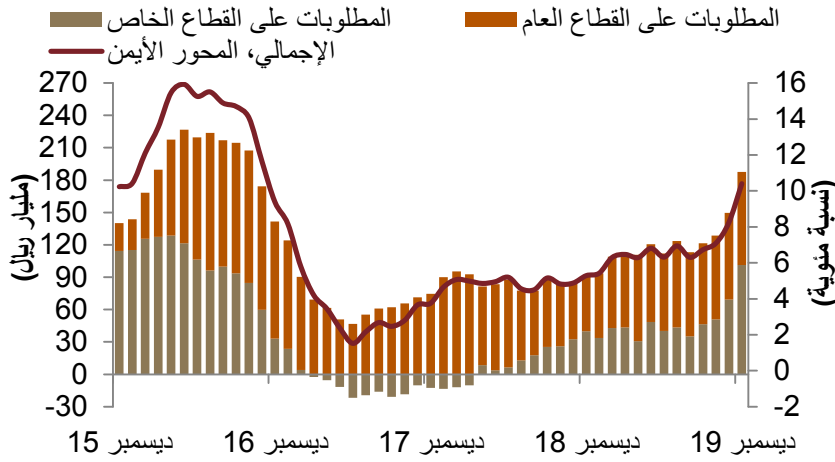
تشير تفاصيل الودائع الزمنية، إلى زيادة ملحوظة في الودائع الزمنية الحكومية، التي تشكل 48 بالمائة من إجمالي الودائع الزمنية، حيث قفزت بنسبة 42 بالمائة، على أساس سنوي، في ديسمبر.



القروض المصرفية

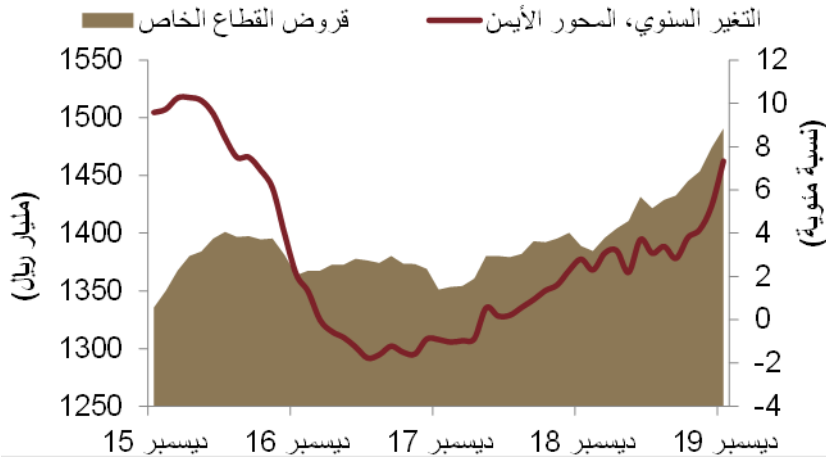
ارتفع إجمالي مطلوبات البنوك بنسبة 10 بالمائة، على أساس سنوي، في ديسمبر. وفي التفاصيل، زادت مطلوبات البنوك على القطاع العام بنسبة 24 بالمائة، في حين ارتفعت القروض إلى القطاع الخاص بنسبة 7 بالمائة، على أساس سنوي، مسجلة أعلى ارتفاع لها منذ أغسطس 2016. كذلك، قفزت قروض الرهن العقاري الجديدة المقدمة من البنوك بنسبة 176 بالمائة، على أساس سنوي، خلال الشهر.

تفاصيل مطلوبات البنوك (التغير السنوي)



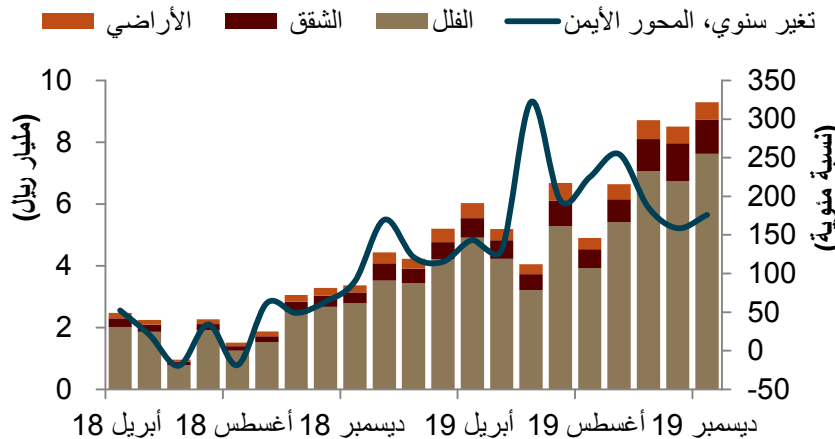
ارتفع إجمالي مطلوبات البنوك بنسبة 10 بالمائة، على أساس سنوي، في ديسمبر. وقد زادت مطلوبات البنوك على القطاع العام بنسبة 24 بالمائة...

القروض المصرفية إلى القطاع الخاص



بينما ارتفعت القروض إلى القطاع الخاص بنسبة 7 بالمائة، على أساس سنوي، مسجلة أعلى ارتفاع لها منذ أغسطس 2016.

قروض الرهن العقاري الجديدة المقدمة من البنوك



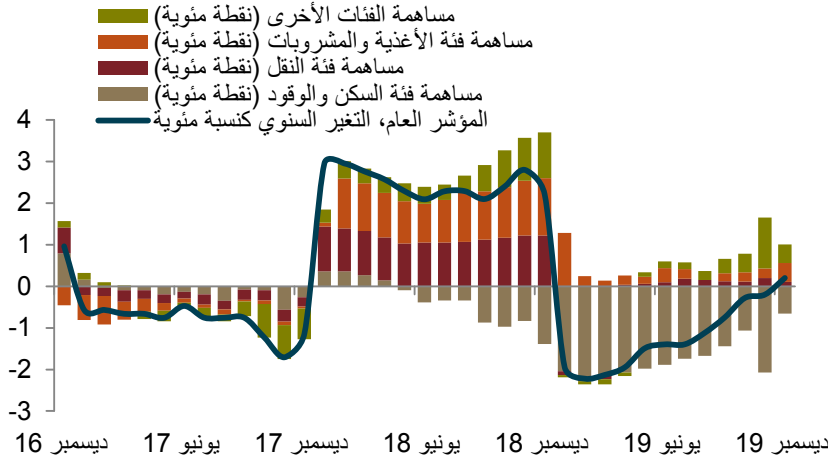
قفزت قروض الرهن العقاري الجديدة المقدمة من البنوك بنسبة 176 بالمائة، على أساس سنوي، خلال الشهر، وبلغ إجمالي قروض الرهن الجديدة المقدمة من البنوك خلال عام 2019 نحو 74 مليار ريال، مرتفعة بدرجة كبيرة عن مستواها عام 2018، عند 27 مليار ريال.



التضخم

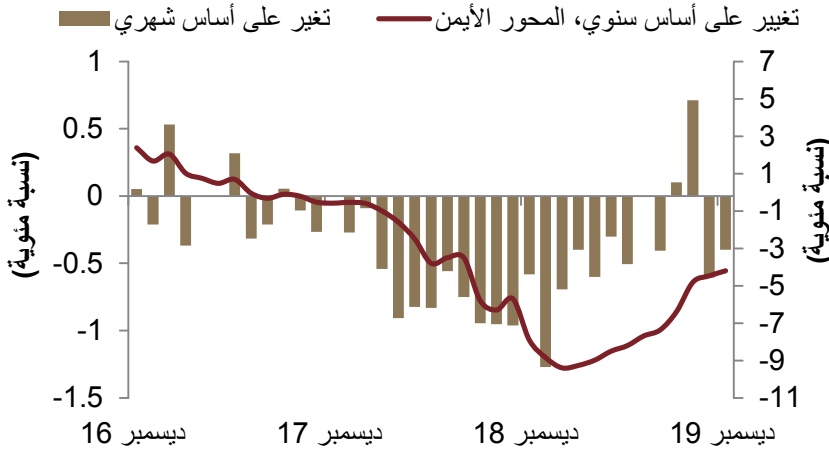
ارتفع معدل التضخم الشامل في ديسمبر بنسبة 0,2 بالمائة، على أساس سنوي، وذلك للمرة الأولى خلال عام 2019، كما ارتفع، على أساس شهري، بنسبة 0,1 بالمائة. وجاء الارتفاع في معدل التضخم رغم تراجع الأسعار في فئة "السكن والمرافق"، حيث واصلت أسعار الفئة الفرعية "إيجارات المساكن" تراجعها، منخفضةً بنسبة 4,2 بالمائة، على أساس سنوي، خلال الشهر. وبلغ متوسط معدل التضخم لعام 2019 ككل 1,2- بالمائة، متماشياً تماماً مع توقعاتنا.

معدل التضخم الشامل (التغير السنوي)



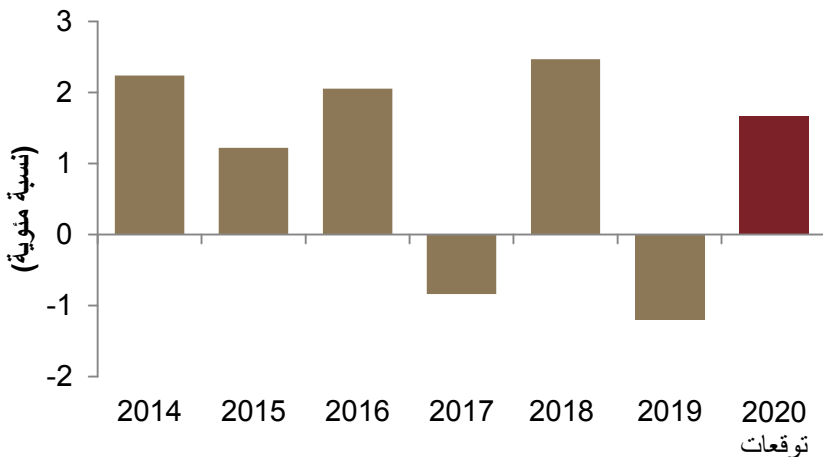
ارتفع معدل التضخم الشامل في ديسمبر بنسبة 0,2 بالمائة، على أساس سنوي، وذلك للمرة الأولى خلال عام 2019.

التضخم في "إيجارات المساكن"



واصلت الأسعار في الفئة الفرعية "إيجارات المساكن" تراجعها، منخفضةً بنسبة 4,2 بالمائة، على أساس سنوي، خلال الشهر.

معدلات التضخم السنوية (التغير السنوي)



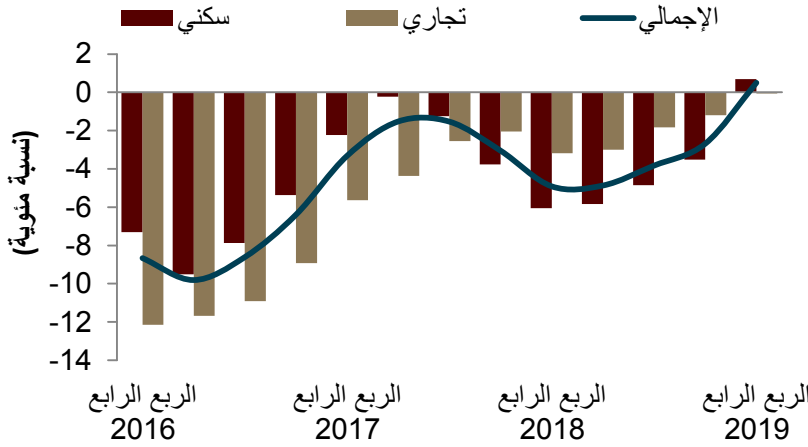
بلغ متوسط معدل التضخم لعام 2019 ككل 1,2- بالمائة، متماشياً تماماً مع توقعاتنا. بالنسبة لعام 2020، نتوقع ارتفاع متوسط التضخم إلى 1,7 بالمائة، نتيجة لزيادة الطلب المحلي والإنفاق الاستهلاكي.



أسواق العقارات

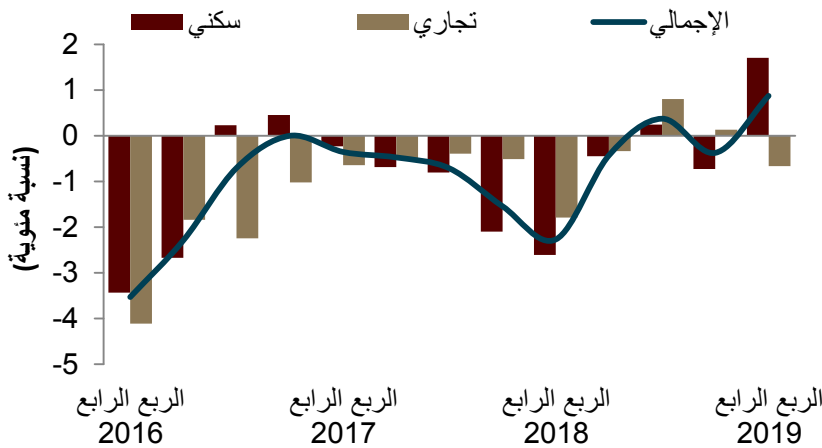
زادت أسعار العقارات بدرجة طفيفة، بنسبة 0,5 بالمائة، في الربع الرابع لعام 2019، على أساس سنوي، مسجلة أول نمو إيجابي لها منذ الربع الأول لعام 2015. كذلك، ارتفعت الأسعار بنسبة 0,9 بالمائة، على أساس ربعي، في الربع الرابع، ارتفعت أسعار العقارات السكنية بنسبة 0,7 بالمائة، بينما تراجعت أسعار العقارات التجارية بنسبة 0,1 بالمائة، على أساس سنوي.

مؤشر أسعار العقارات، حسب النوع
(التغير السنوي)



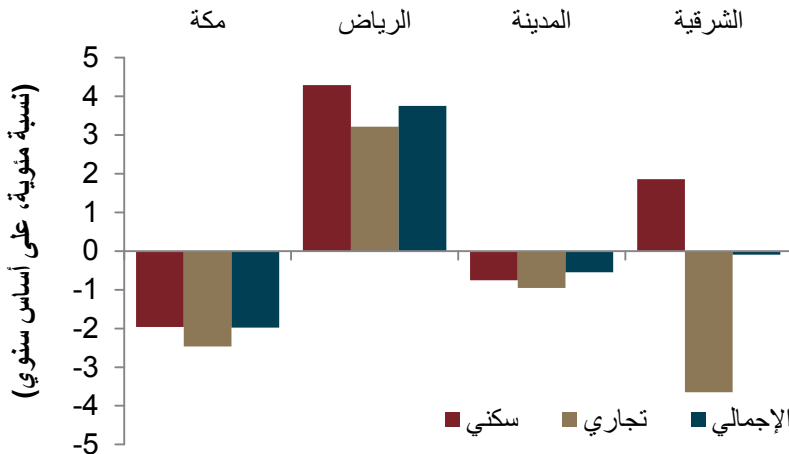
زادت أسعار العقارات بدرجة طفيفة، بنسبة 0,5 بالمائة، في الربع الرابع لعام 2019، على أساس سنوي، مسجلة أول نمو إيجابي لها منذ الربع الأول لعام 2015.

مؤشر أسعار العقارات، حسب النوع
(التغير الربعي)



كذلك، ارتفعت الأسعار بنسبة 0,9 بالمائة، على أساس ربعي.

مؤشر أسعار العقارات، حسب المدينة/المنطقة
(التغير السنوي)



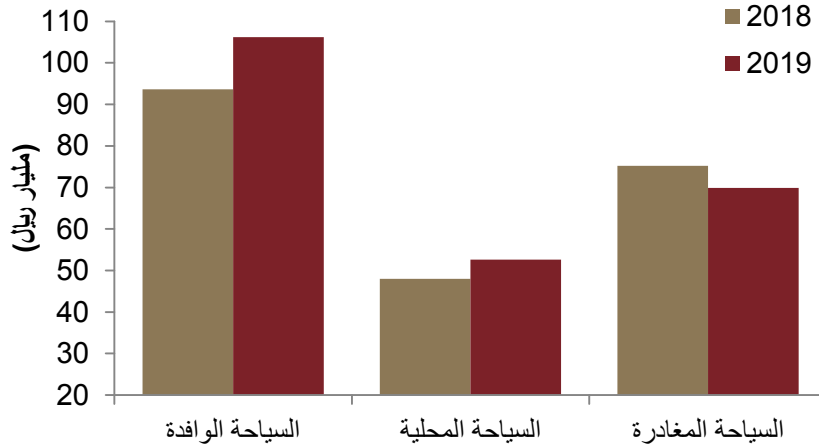
في الربع الرابع، سجلت أسعار العقارات التجارية في المنطقة الشرقية أكبر مستوى للتراجع وسط المناطق الرئيسية الأربعة في المملكة.



السياحة

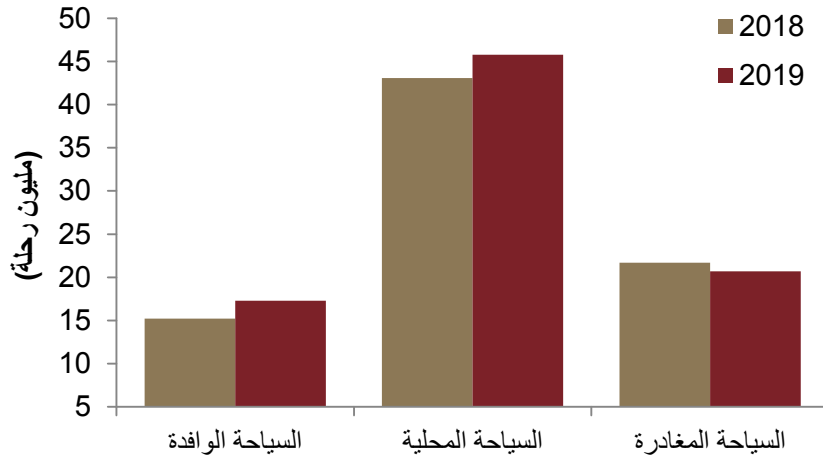
تشير أحدث بيانات صادرة عن الهيئة العامة للسياحة والتراث الوطني، إلى تحسن في أرقام السياحة بالنسبة لعام 2019 ككل مقارنة بعام 2018. وقد ارتفع حجم الإنفاق على السياحة وكذلك عدد الرحلات السياحية لكل من السياحة الوافدة والسياحة المحلية على حد سواء، مقابل تراجع الإنفاق وعدد الرحلات السياحية في مجال السياحة المغادرة عام 2019.

الإنفاق على السياحة (مليار دولار)



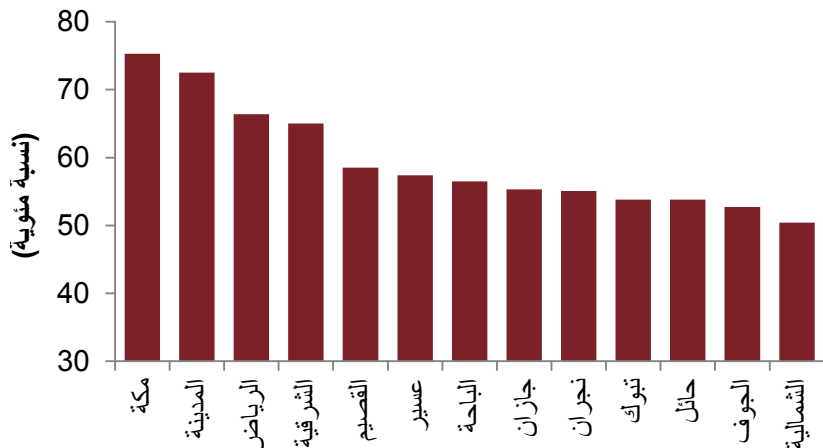
وفقاً للهيئة العامة للسياحة والتراث الوطني، ارتفع الإنفاق على السياحة الداخلية عام 2019 بنسبة 10 بالمائة، مقارنة بعام 2018.

عدد الرحلات السياحية (مليار رحلة)



كذلك، ارتفع عدد رحلات السياحة الداخلية بنسبة 6 بالمائة عام 2019.

معدلات إشغال الفنادق (من بداية العام وحتى أكتوبر)



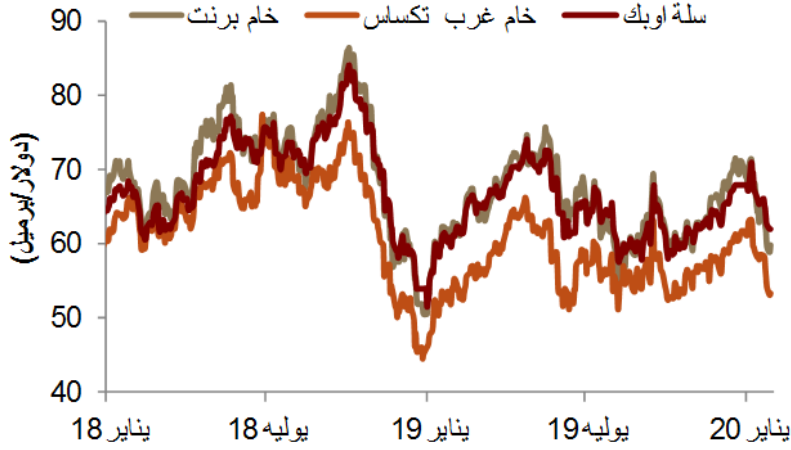
تشير أحدث البيانات الخاصة بمعدلات الإشغال في الفنادق، والصادرة من الهيئة العامة للسياحة والتراث الوطني، إلى أن مناطق مكة والمدينة والرياض سجلت أعلى معدلات الإشغال في المملكة، خلال الفترة من بداية العام وحتى أكتوبر 2019. لكن، نتوقع أن تسجل معدلات الإشغال في الرياض أرقاماً أعلى في الربع الرابع، نتيجة لزيادة الطلب الناجمة عن الفعاليات التي شهدتها "موسم الرياض".



أسواق النفط - عالمياً

تراجعت أسعار خام برنت بنسبة 6 بالمائة وأسعار خام غرب تكساس بنسبة 2 بالمائة، على أساس شهري، في يناير، بعد الإعلان عن انتشار فيروس كورونا في الصين الأسبوع الماضي. ويتمثل القلق الرئيسي لدى المستثمرين في تخوفهم من احتمال أن يؤدي فيروس كورونا، في حال انتشاره، إلى انخفاض كبير في نمو الطلب العالمي على النفط، الذي يتوقع أصلاً نموه بدرجة طفيفة، بنسبة 1,2 بالمائة، على أساس سنوي، عام 2020.

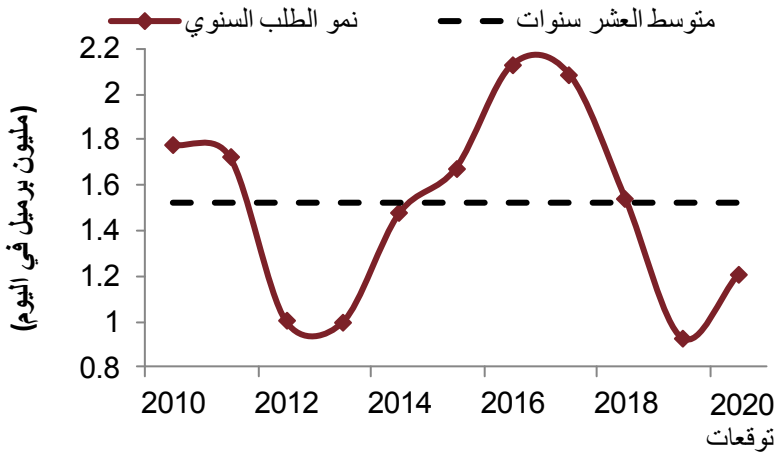
أسعار النفط



تراجعت أسعار خام برنت بنسبة 6 بالمائة وأسعار خام غرب تكساس بنسبة 2 بالمائة، على أساس شهري، في يناير، بعد الإعلان عن انتشار فيروس كورونا في الصين الأسبوع الماضي.

نمو الطلب على النفط

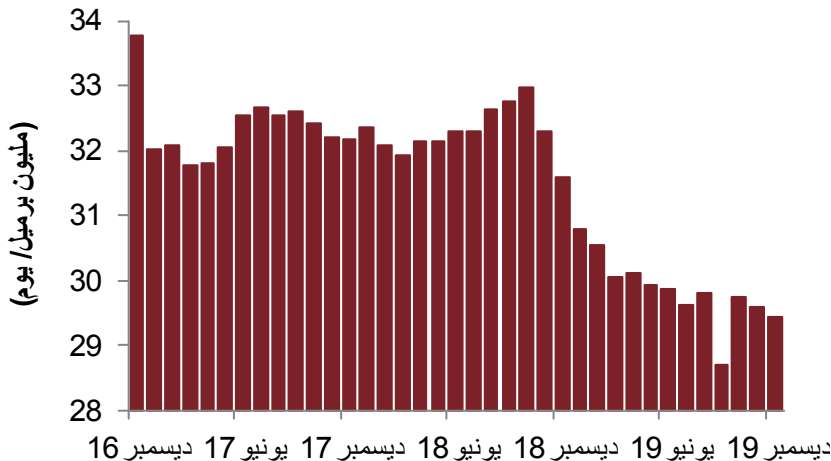
(على أساس سنوي)



ويتمثل القلق الرئيسي لدى المستثمرين في تخوفهم من احتمال أن يؤدي فيروس كورونا، في حال انتشاره، إلى تراجع كبير في نمو الطلب العالمي على النفط، الذي يتوقع أصلاً نموه بدرجة طفيفة، بنسبة 1,2 بالمائة، على أساس سنوي، عام 2020، وفي أروبا، أدى تفشي مرض الالتهاب الرئوي الحاد (سارس) عام 2003، إلى انخفاض ملحوظ في الطلب على وقود الطائرات، وبمستوى أقل الديزل، في الصين خلال نفس العام.

إنتاج أوبك من النفط الخام

(البيانات عن طريق مصادر ثانوية)



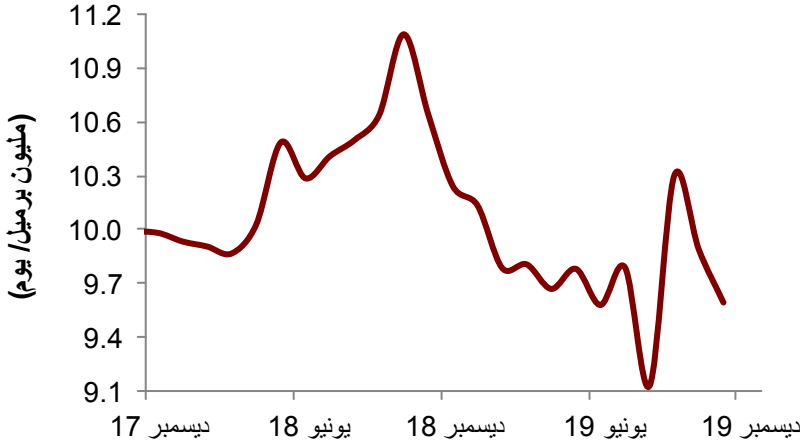
من ناحية أخرى، فإن أي تراجع كبير في الطلب على النفط سيؤدي إلى المزيد من الخفض في إمدادات النفط من أوبك وشركائها. ويرجح أن تتم مناقشة هذا الأمر لدى اجتماع أوبك وشركائها يومي الرابع والخامس من الشهر الحالي.



أسواق النفط - إقليمياً

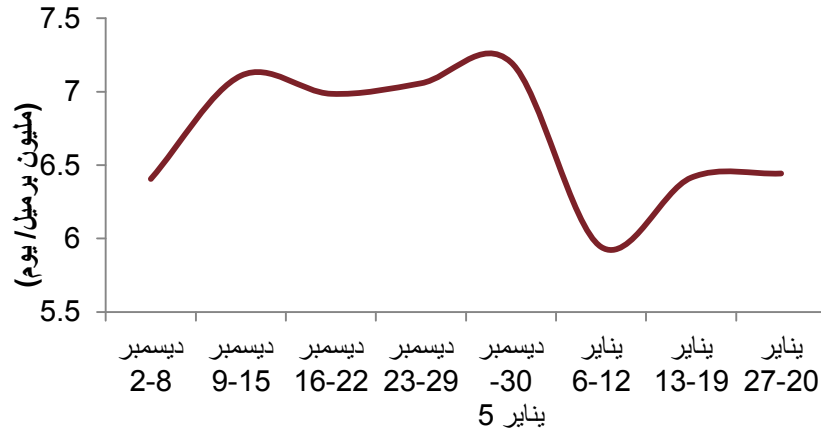
تراجع إنتاج المملكة من النفط الخام بنسبة 3 بالمائة، على أساس شهري، في ديسمبر، ليصل إلى 9,6 مليون برميل يومياً، في حين بلغ متوسط إنتاج النفط لعام 2019 ككل 9,8 مليون برميل يومياً. في غضون ذلك، تشير أحدث البيانات الرسمية إلى أن صادرات السعودية من النفط الخام ارتفعت بنسبة 4 بالمائة، على أساس شهري، في نوفمبر، بينما تشير بيانات غير رسمية أحدث، إلى أن متوسط الصادرات بلغ 6,9 مليون برميل يومياً في ديسمبر، وتراجع إلى 6,5 مليون برميل يومياً في يناير.

المتوسط الشهري لإنتاج المملكة من النفط الخام (بيانات عن طريق الاتصال المباشر)



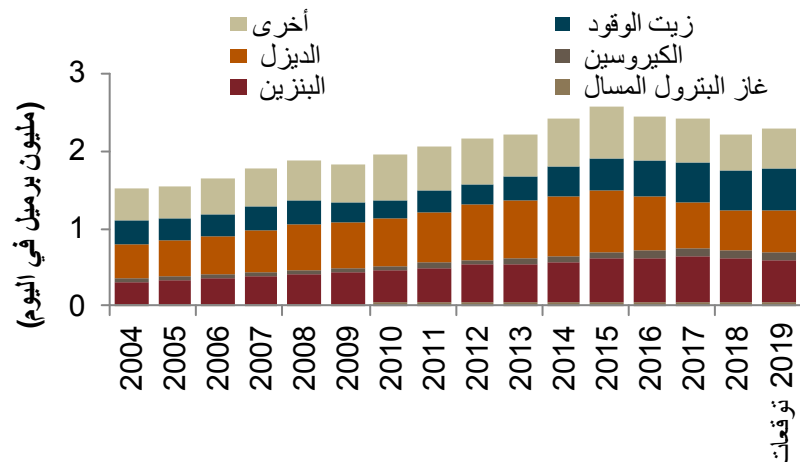
تراجع إنتاج المملكة من النفط الخام بنسبة 3 بالمائة، على أساس شهري، في ديسمبر، ليصل إلى 9,6 مليون برميل يومياً، في حين بلغ متوسط إنتاج النفط لعام 2019 ككل 9,8 مليون برميل يومياً.

صادرات النفط الخام السعودي المتوقعة (ديسمبر 2019 ويناير 2020)



وفي جانب صادرات النفط، تشير أحدث البيانات الرسمية إلى أن صادرات السعودية من النفط الخام ارتفعت بنسبة 4 بالمائة، على أساس شهري، في نوفمبر، بينما تشير بيانات غير رسمية أحدث، إلى بلوغ متوسط الصادرات 6,9 مليون برميل يومياً في ديسمبر، ثم تراجع إلى 6,5 مليون برميل يومياً في يناير.

الاستهلاك المحلي للطاقة في السعودية



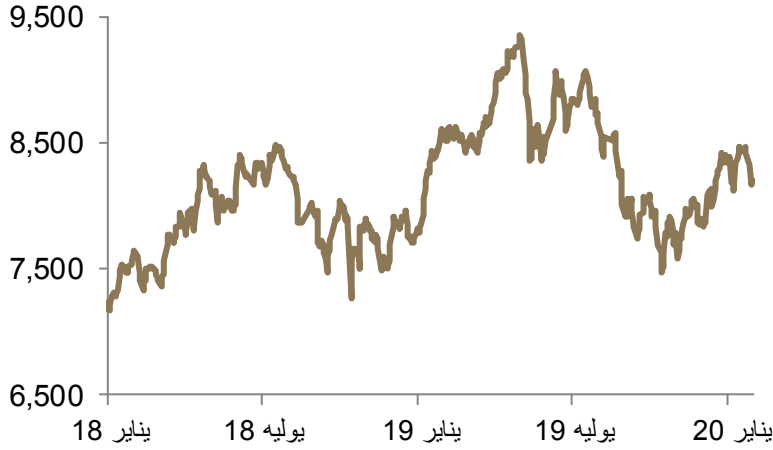
في غضون ذلك، تشير أحدث البيانات المتاحة إلى أنه يتوقع أن يكون استهلاك المملكة من الطاقة قد ارتفع بنسبة 1 بالمائة، على أساس سنوي، عام 2019، وهو الارتفاع الأول خلال أربع سنوات، وقد شهد استهلاك زيت الوقود ارتفاعاً ملحوظاً، بنسبة 10 بالمائة، على أساس سنوي.



سوق الأسهم

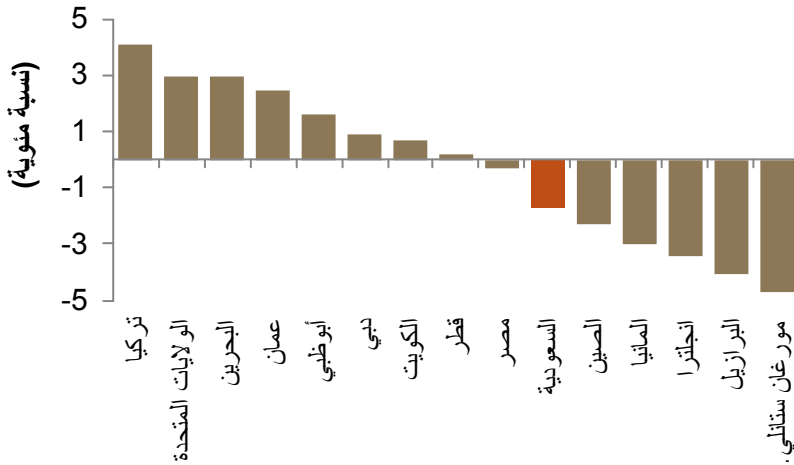
تراجع مؤشر (تاسي) بنسبة 2 بالمائة، على أساس شهري، في يناير، نتيجة لانتشار فيروس كورونا في الصين الأسبوع الماضي، مما أدى إلى إضعاف الثقة وسط المستثمرين. كذلك، شهدت بعض أسواق الأسهم العالمية، كالبرازيل، تراجعاً كبيراً خلال الشهر. من ناحية أخرى، أظهرت البيانات السنوية الكاملة بشأن المتوسط اليومي لقيمة التداولات، ارتفاعاً بنسبة 3 بالمائة، على أساس سنوي، خلال عام 2019.

مؤشر "تاسي"
(يناير 2020)



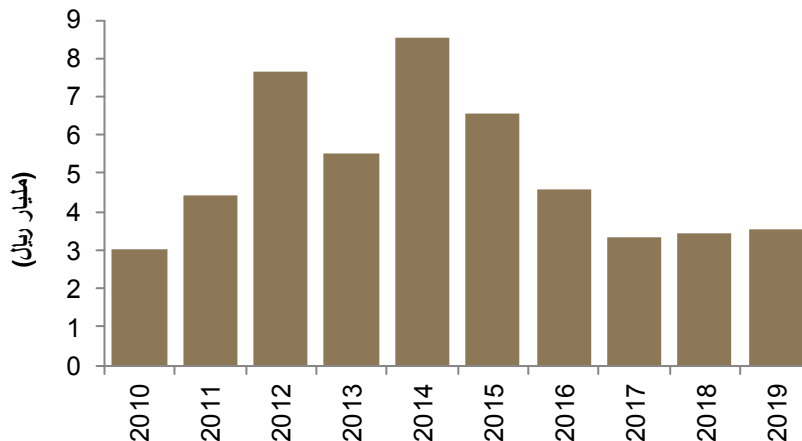
تراجع مؤشر (تاسي) بنسبة 2 بالمائة، على أساس شهري، في يناير، نتيجة لانتشار فيروس كورونا في الصين الأسبوع الماضي، مما أدى إلى إضعاف الثقة وسط المستثمرين، خاصة فيما يتعلق بالتأثير على طلب الطاقة في الصين.

مقارنة أداء "تاسي" بالمؤشرات العالمية والإقليمية
(يناير 2020)



كذلك، شهدت بعض أسواق الأسهم العالمية، كالبرازيل، تراجعاً كبيراً خلال الشهر.

المتوسط اليومي لقيمة التداولات
(على أساس سنوي)



من ناحية أخرى، أظهرت البيانات السنوية الكاملة بشأن المتوسط اليومي لقيمة التداولات، ارتفاعاً بنسبة 3 بالمائة، على أساس سنوي، عام 2019.



إخلاء المسؤولية

ما لم يشر بخلاف ذلك، لا يسمح إطلاقاً بنسخ أي من المعلومات الواردة في هذه النشرة جزئياً أو كلياً دون الحصول على إذن تحريري مسبق ومحدد من شركة جدوى للاستثمار.

البيانات المالية الواردة في هذا التقرير تم الحصول عليها من شركة رويترز وشركة بلومبيرغ والبنك الدولي وشركة تداول ومن مصادر محلية إحصائية أخرى، ما لم تتم الإشارة لخلاف ذلك.

لقد بذلت شركة جدوى للاستثمار جهداً كبيراً للتحقق من أن محتويات هذه الوثيقة تتسم بالدقة في كافة الأوقات. حيث لا تقدم جدوى أية ضمانات أو ادعاءات أو تعهدات صراحة كانت أم ضمناً، كما أنها لا تتحمل أية مساءلة قانونية مباشرة كانت أم غير مباشرة أو أي مسؤولية عن دقة أو اكتمال أو منفعة أي من المعلومات التي تحتويها هذه النشرة. لا تهدف هذه النشرة إلى استخدامها أو التعامل معها بصفة أنها تقدم توصية أو خيار أو مشورة لاتخاذ أي إجراء/إجراءات في المستقبل.