



## ملخص

**الاقتصاد الفعلي:** جاءت البيانات الاقتصادية متباينة في يناير، فبينما شهدت تعاملات نقاط البيع ارتفاعاً كبيراً، بنسبة 33 بالمائة، على أساس سنوي، سجل مؤشر مديري المشتريات غير النفطية أدنى مستوى له في عام، متأثراً بتباطؤ طلبات التصدير الجديدة، رغم قوة الطلب المحلي.

**الوضع المالي للحكومة:** ارتفع صافي التغيير الشهري في حسابات الحكومة لدى "ساما" بنحو 28 مليار ريال، على أساس شهري، في يناير، وجاءت الزيادة بصورة رئيسية من ارتفاع الحساب الجاري للحكومة بنحو 27 مليار ريال.

**الموجودات الأجنبية لـ "ساما":** ارتفع إجمالي احتياطات "ساما" من الموجودات الأجنبية، على أساس شهري، في يناير، ليصل إلى 502 مليار دولار. وتشير تفاصيل تلك الاحتياطات إلى زيادة، على أساس شهري، في فئة "أوراق مالية أجنبية" بنحو 4 مليار دولار، مقابل انخفاض بنحو 2 مليار دولار في فئة "إيداعات في مصارف أجنبية" خلال الشهر.

**عرض النقود:** نما عرض النقود الشامل (ن3) بنسبة كبيرة، بلغت 6,6 بالمائة، على أساس سنوي، في يناير، لكنه تراجع بنسبة 1,8 بالمائة، على أساس شهري. وجاء النمو بصورة رئيسية من الارتفاع المستمر في الودائع الزمنية.

**الودائع المصرفية:** ارتفعت الودائع المصرفية بنسبة 6,7 بالمائة، على أساس سنوي، في يناير، مدعومة بنمو الودائع الزمنية التي ارتفعت بنسبة 13 بالمائة، على أساس سنوي. في غضون ذلك، نمت الودائع تحت الطلب بنسبة 5,2 بالمائة، على أساس سنوي، خلال الشهر.

**القروض المصرفية:** ارتفع إجمالي مطلوبات البنوك بنسبة 10,6 بالمائة، على أساس سنوي، في يناير، حيث زادت المطلوبات على القطاع الحكومي بنسبة 18 بالمائة، بينما زادت القروض إلى القطاع الخاص بنسبة 8,8 بالمائة، على أساس سنوي، كذلك.

**التضخم:** ارتفع معدل التضخم الشامل بنسبة 0,4 بالمائة، على أساس سنوي، في يناير، لكنه انخفض بنسبة 0,1 بالمائة، على أساس شهري. وجاء ارتفاع الأسعار في يناير من مجموعة من الفئات، على رأسها فئة "المطاعم والفنادق"، التي ارتفعت بنسبة 3,2 بالمائة، على أساس سنوي.

**الناتج المحلي الإجمالي عام 2019:** تشير البيانات الأولية للعام 2019، التي أصدرتها الهيئة العامة للإحصاء، إلى نمو الاقتصاد السعودي بنسبة 0,3 بالمائة، على أساس سنوي، عام 2019، وجاء النمو من القطاع غير النفطي (ارتفع بنسبة 3,3 بالمائة)، في حين انخفض الناتج الإجمالي النفطي بنسبة 3,6 بالمائة.

**أسواق النفط - عالمياً:** تراجعت أسعار النفط للشهر الثاني على التوالي، مع استمرار الارتفاع في عدد الإصابات بفيروس كورونا المستجد، خاصة في مناطق خارج الصين. ويتخوف المستثمرون من أن يؤدي طول أمد تفشي الفيروس إلى تأثير سلبي عميق على الطلب العالمي على النفط.

**أسواق النفط - إقليمياً:** ارتفع إنتاج المملكة من الخام بنسبة 1,6 بالمائة، على أساس شهري، في يناير، ولكنه جاء متسقاً مع المستويات التي حددتها السعودية في اجتماع لأوبك عقد في ديسمبر 2019.

**سوق الأسهم:** تراجع مؤشر (تاسي) بنسبة 7,5 بالمائة، على أساس شهري، في فبراير، نتيجة لاستمرار التأثير السلبي للتطورات المتصلة بتفشي فيروس كورونا على ثقة المستثمرين. كذلك، سجلت معظم الأسواق الإقليمية والعالمية خسائر خلال الشهر.

للمزيد من المعلومات يرجى الاتصال على:

راجا أسد خان  
رئيس قسم الأبحاث  
rkhan@jadwa.com

د. نوف ناصر الشريف  
اقتصادي أول  
nalsharif@jadwa.com

الإدارة العامة:  
الهاتف +966 11 279-1111  
الفاكس +966 11 279-1571  
صندوق البريد 60677، الرياض 11555  
المملكة العربية السعودية  
www.jadwa.com

جدوى للاستثمار شركة مرخصة من قبل هيئة السوق المالية  
لأداء أعمال الأوراق المالية بموجب ترخيص رقم 37/6034

للاطلاع على أبحاث الأبحاث لشركة جدوى للاستثمار،  
وللتسجيل للحصول على الإصدارات المستقبلية يمكنكم الدخول  
إلى موقع الشركة:

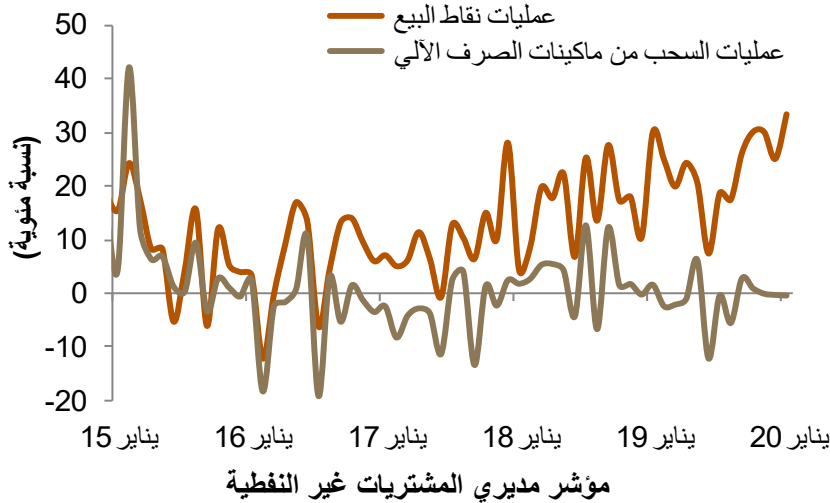
<http://www.jadwa.com>



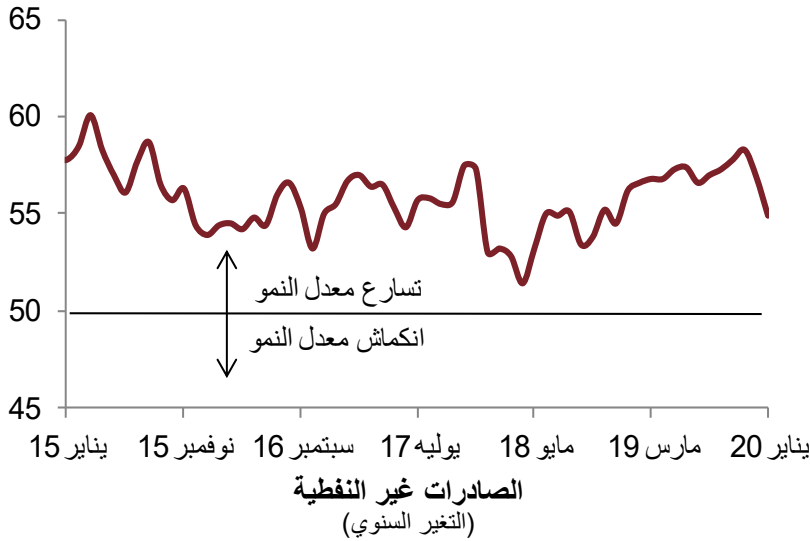
## الاقتصاد الفعلي

جاءت البيانات الاقتصادية متباينة في يناير، فبينما شهدت تعاملات نقاط البيع ارتفاعاً كبيراً، بنسبة 33 بالمائة، على أساس سنوي، سجل مؤشر مديري المشتريات غير النفطية أدنى مستوى له في عام، متأثراً بتباطؤ طلبات التصدير الجديدة، رغم قوة الطلب المحلي. وتراجعت الصادرات غير النفطية في ديسمبر بنسبة 6,3 بالمائة، على أساس سنوي، عاكسة التباطؤ الذي شهدته التجارة العالمية خلال الشهور الأخيرة.

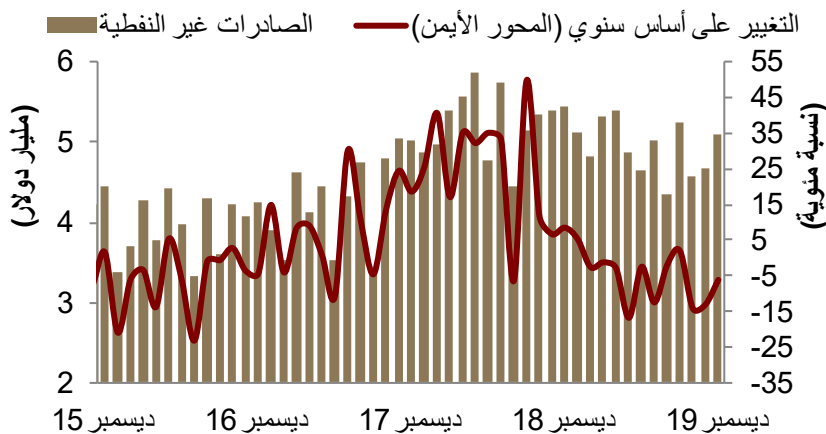
### مؤشرات الإنفاق الاستهلاكي (التغير السنوي)



ارتفعت تعاملات نقاط البيع بدرجة كبيرة، بنسبة 33 بالمائة، على أساس سنوي، في حين بقيت السحوبات النقدية من أجهزة الصرف الآلي دون تغيير، في يناير.



شهد مؤشر مديري المشتريات غير النفطية أدنى مستوى له في عام، متأثراً بتباطؤ طلبات التصدير الجديدة، رغم قوة الطلب المحلي. ويعود انخفاض الطلب على الصادرات بصورة رئيسية، إلى التباطؤ في الصين وغيره من اقتصادات الأسواق الناشئة، نتيجة لتأثيرها بتفشي فيروس كورونا منذ منتصف يناير 2020، ويتوقع أن يستمر هذا التأثير خلال الربع الأول لعام 2020.



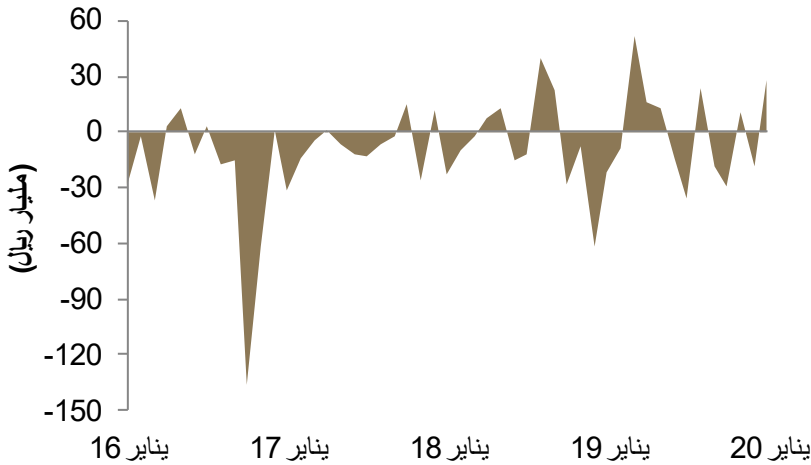
تشير البيانات الكاملة للعام إلى تراجع الصادرات غير النفطية عام 2019 بنسبة 6 بالمائة، على أساس سنوي، نتيجة لتراجع صادرات البتروكيماويات بنسبة 11 بالمائة، وصادرات البلاستيك والمطاط بنسبة 10 بالمائة، على أساس سنوي، كذلك.



## الوضع المالي للحكومة

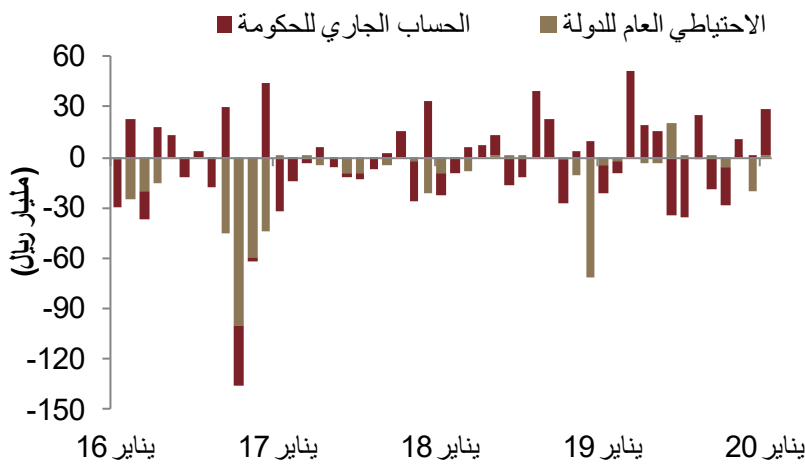
ارتفع صافي التغيير الشهري في حسابات الحكومة لدى "ساما" بنحو 28 مليار ريال، على أساس شهري، في يناير، وجاءت الزيادة بصورة رئيسية من ارتفاع الحساب الجاري للحكومة بنحو 27 مليار ريال، بينما سجل الاحتياطي العام للدولة زيادة طفيفة، بلغت 1,2 مليار ريال، على أساس شهري. وفي الوقت نفسه، ارتفع صافي حيازة البنوك المحلية من الدين الحكومي بنحو 3 مليار ريال في يناير.

### صافي التغيير في حسابات الحكومة لدى "ساما" (التغيير الشهري)



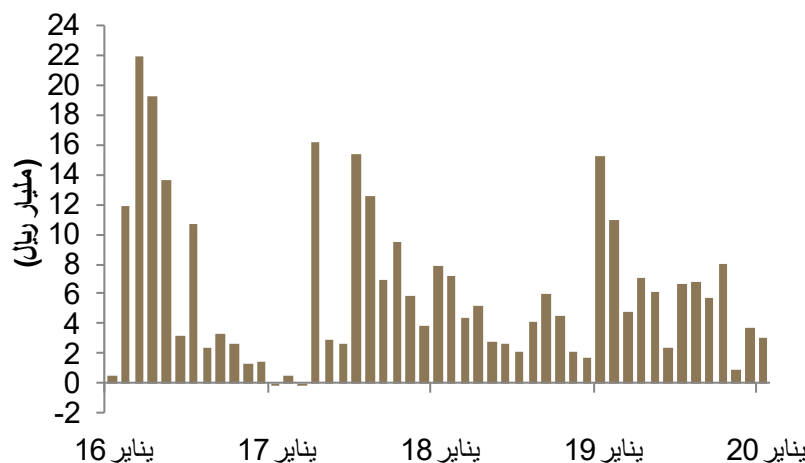
ارتفع صافي التغيير الشهري في حسابات الحكومة لدى "ساما" بنحو 28 مليار ريال، على أساس شهري، في يناير...

### تفاصيل حسابات الحكومة لدى "ساما" (التغيير الشهري)



...وجاءت الزيادة بصورة رئيسية من ارتفاع الحساب الجاري للحكومة بنحو 27 مليار ريال، في حين سجل الاحتياطي العام للدولة زيادة طفيفة، بلغت 1,2 مليار ريال، على أساس شهري.

### صافي حيازة البنوك المحلية من السندات الحكومية (التغيير الشهري)



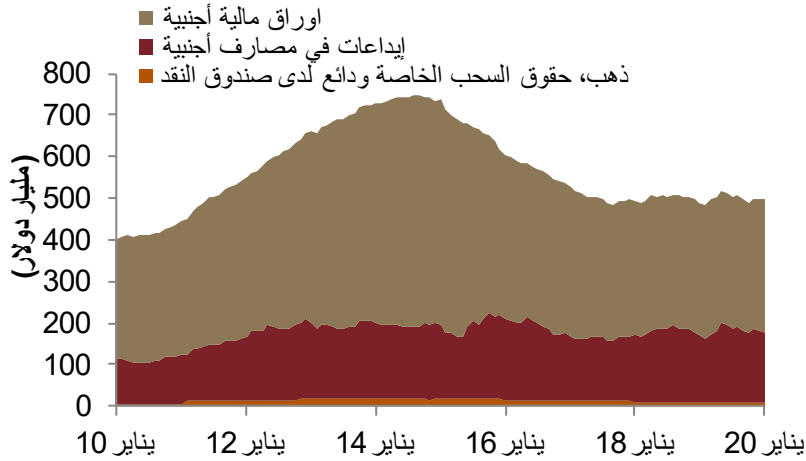
ارتفع صافي حيازة البنوك المحلية من الدين الحكومي بـ 3 مليار ريال، في يناير، حيث أعلنت وزارة المالية عن إقفال إصدارها المحلي لشهر يناير 2020 والذي بلغت قيمته 6,7 مليار ريال، تحت برنامج صكوك الحكومة السعودية بالريال. كذلك، أعلنت وزارة المالية في يناير انتهاء استقبال طلبات المستثمرين على إصدارها الدولي السادس للسندات، ضمن برنامج حكومة المملكة لإصدار أدوات الدين متوسطة الأجل، وبلغت قيمة الإصدار 5 مليار دولار (18,7 مليار ريال).



## الموجودات الأجنبية لـ "ساما"

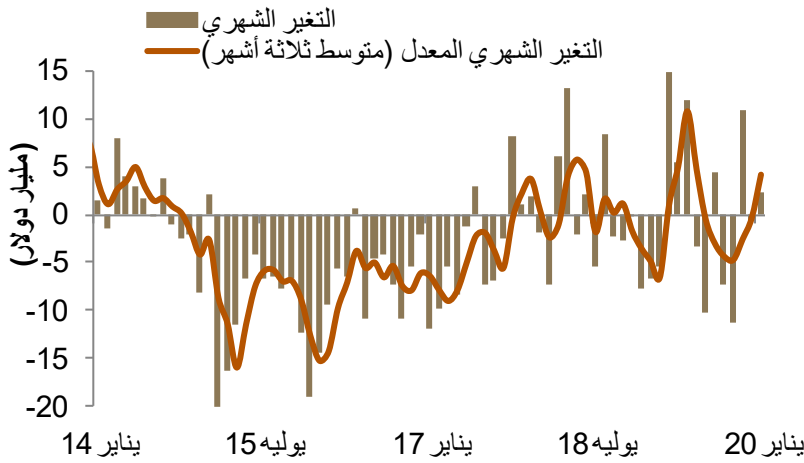
ارتفع إجمالي احتياطيات "ساما" من الموجودات الأجنبية، على أساس شهري، في يناير، لتصل إلى 502 مليار دولار. وتشير تفاصيل تلك الاحتياطيات إلى زيادة، على أساس شهري، في فئة "أوراق مالية أجنبية" بنحو 4 مليار دولار، مقابل انخفاض بنحو 2 مليار دولار في فئة "إيداعات في مصارف أجنبية" خلال الشهر.

### إجمالي احتياطي "ساما" من الموجودات الأجنبية



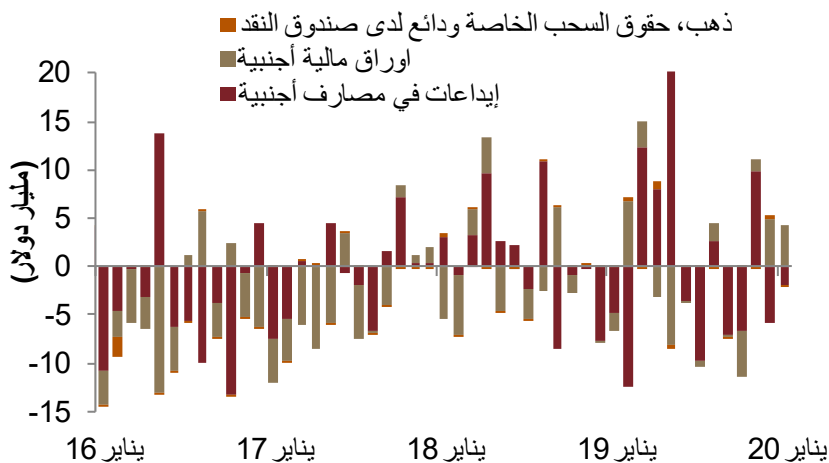
ارتفع إجمالي احتياطيات "ساما" من الموجودات الأجنبية، على أساس شهري، في يناير...

### احتياطي "ساما" من الموجودات الأجنبية (التغير الشهري)



..لتصل إلى 502 مليار دولار.

### تفاصيل احتياطي "ساما" من الموجودات الأجنبية (التغير الشهري)



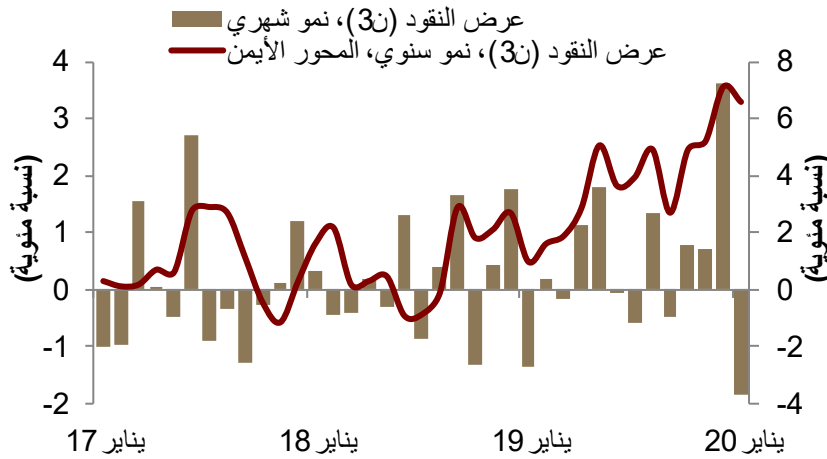
وتشير تفاصيل تلك الاحتياطيات إلى زيادة، على أساس شهري، في فئة "أوراق مالية أجنبية" بنحو 4 مليار دولار، مقابل انخفاض بنحو 2 مليار دولار في فئة "إيداعات في مصارف أجنبية" خلال الشهر.



## عرض النقود

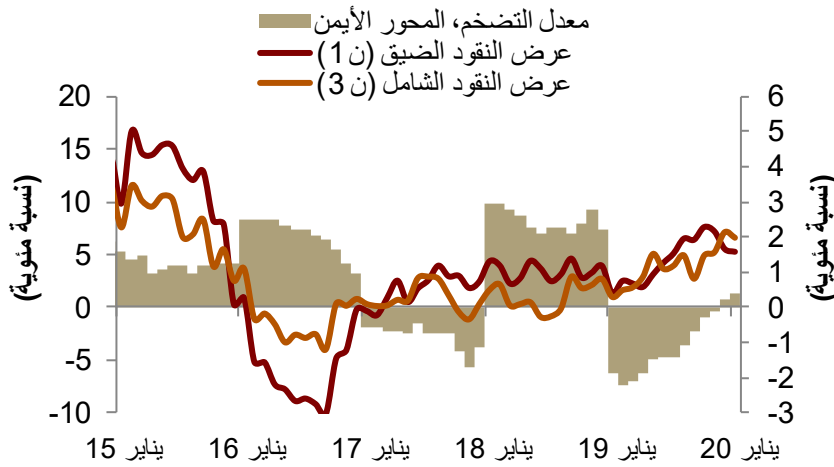
نما عرض النقود الشامل (ن3) بنسبة كبيرة، بلغت 6,6 بالمائة، على أساس سنوي، في يناير، لكنه تراجع بنسبة 1,8 بالمائة، على أساس شهري. وجاء ذلك النمو بصورة رئيسية من الارتفاع المستمر في الودائع الزمنية، التي نمت بنسبة 13 بالمائة، على أساس سنوي، في يناير، بينما نمت الودائع تحت الطلب بنسبة 5,2 بالمائة، على أساس سنوي، خلال الشهر.

### نمو عرض النقود



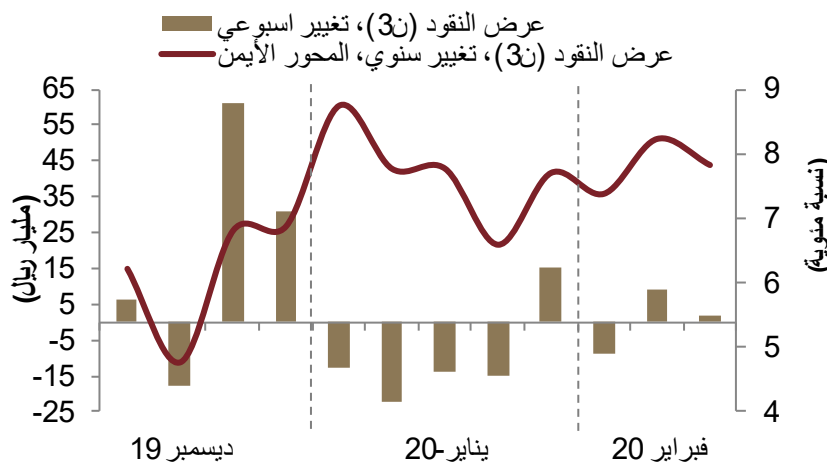
نما عرض النقود الشامل (ن3) بنسبة كبيرة، بلغت 6,6 بالمائة، على أساس سنوي، في يناير، في حين تراجع بنسبة 1,8 بالمائة، على أساس شهري.

### مؤشرات عرض النقود ومعدل التضخم (التغير السنوي)



وجاء ذلك النمو بالدرجة الأولى من الزيادة المستمرة في الودائع الزمنية، التي نمت بنسبة 13 بالمائة، على أساس سنوي، في يناير، بينما نمت الودائع تحت الطلب بنسبة 5,2 بالمائة، على أساس سنوي، خلال الشهر.

### نمو عرض النقود (التغير الأسبوعي)



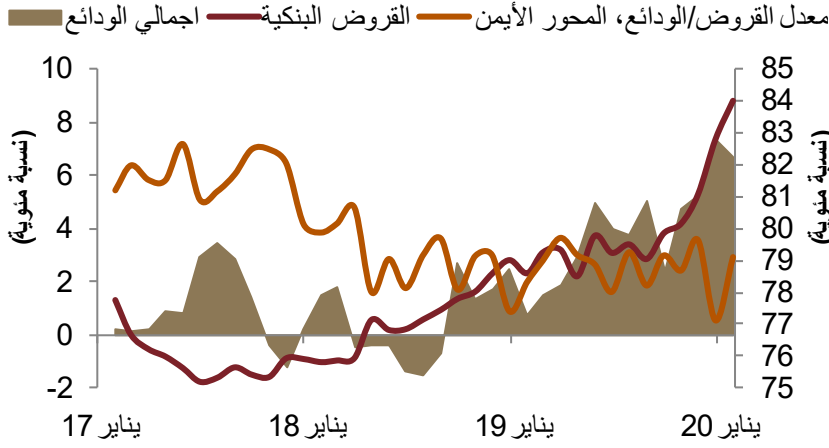
تشير أحدث البيانات الأسبوعية، إلى أن عرض النقود الشامل (ن3) سجل مستوى لائقاً من النمو في فبراير 2020.



## الودائع المصرفية

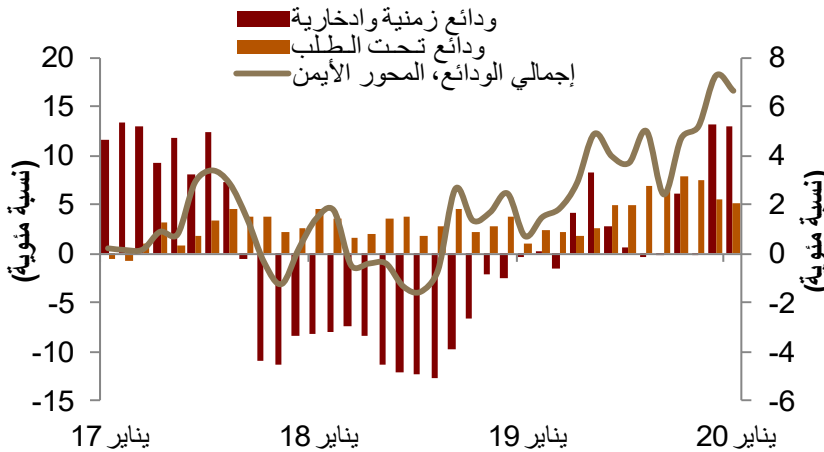
ارتفعت الودائع المصرفية بنسبة 6,7 بالمائة، على أساس سنوي، في يناير، مدعومة بنمو الودائع الزمنية التي ارتفعت بنسبة 13 بالمائة، على أساس سنوي. في غضون ذلك، نمت الودائع تحت الطلب بنسبة 5,2 بالمائة، على أساس سنوي، خلال الشهر. وتشير تفاصيل الودائع تحت الطلب، إلى زيادة ملحوظة في ودائع القطاع الخاص تحت الطلب، مرتفعة بنسبة 5,9 بالمائة، على أساس سنوي، في حين بقيت الودائع الحكومية تحت الطلب دون تغيير تقريباً خلال الشهر.

### النمو في إجمالي الودائع المصرفية (التغير السنوي)



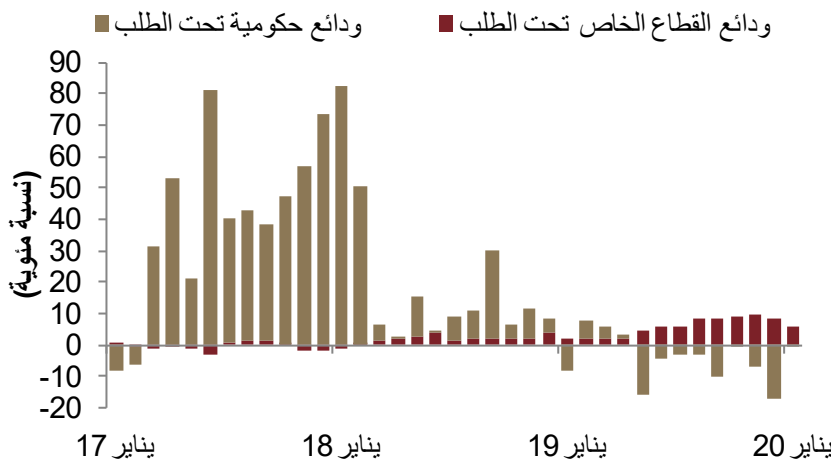
ارتفعت الودائع المصرفية بنسبة 6,7 بالمائة، على أساس سنوي، في يناير...

### تفاصيل إجمالي الودائع (التغير السنوي)



...مدعومة بنمو الودائع الزمنية، التي ارتفعت بنسبة 13 بالمائة، على أساس سنوي. في غضون ذلك، نمت الودائع تحت الطلب بنسبة 5,2 بالمائة، على أساس سنوي، خلال الشهر.

### تفاصيل الودائع تحت الطلب (التغير السنوي)



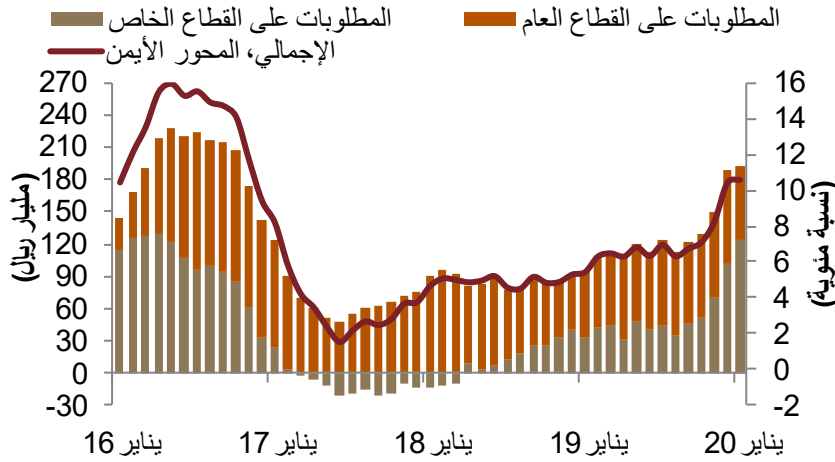
تشير تفاصيل الودائع تحت الطلب، إلى نمو ملحوظ في ودائع القطاع الخاص تحت الطلب، مرتفعة بنسبة 5,9 بالمائة، على أساس سنوي، في حين بقيت الودائع الحكومية تحت الطلب دون تغيير تقريباً خلال الشهر.



## القروض المصرفية

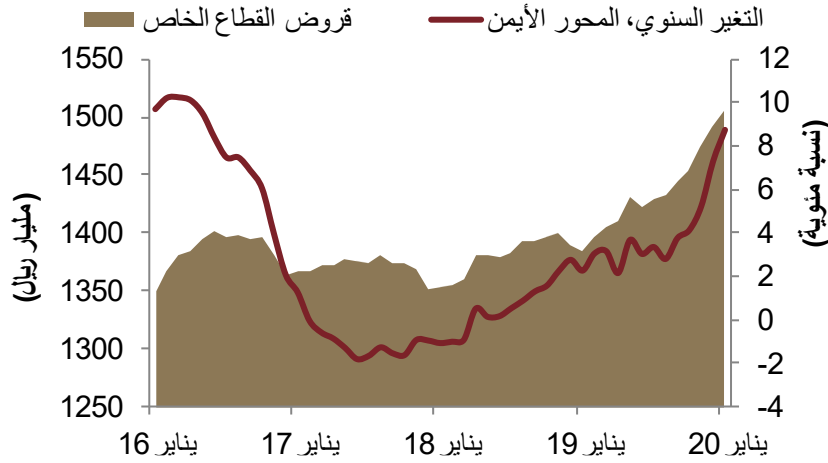
ارتفع إجمالي مطلوبات البنوك بنسبة 10,6 بالمائة، على أساس سنوي، في يناير، حيث زادت المطلوبات على القطاع الحكومي بنسبة 18 بالمائة، بينما زادت القروض إلى القطاع الخاص بنسبة 8,8 بالمائة، على أساس سنوي، كذلك، من ناحية أخرى، ارتفعت قروض الرهن العقاري الجديدة المقدمة من البنوك بنسبة 115 بالمائة، على أساس سنوي، خلال الشهر.

### تفاصيل مطلوبات البنوك (التغير السنوي)



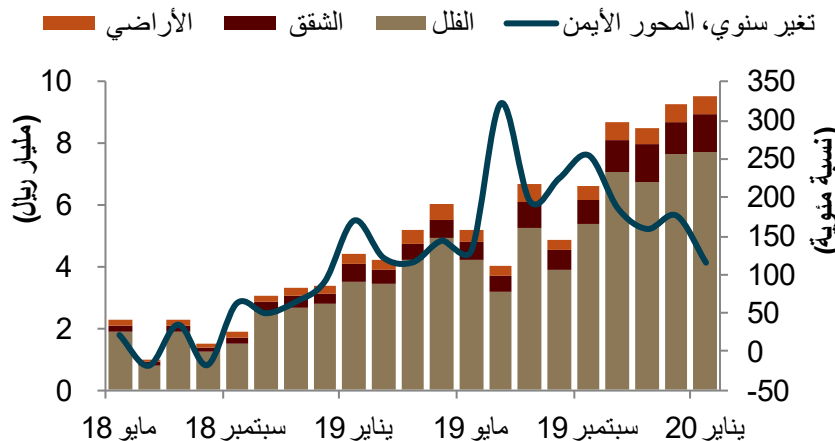
ارتفع إجمالي مطلوبات البنوك بنسبة 10,6 بالمائة، على أساس سنوي، في يناير. وزادت المطلوبات على القطاع الحكومي بنسبة 18 بالمائة، خلال الشهر.

### القروض المصرفية إلى القطاع الخاص



كذلك، زادت القروض إلى القطاع الخاص بنسبة 8,8 بالمائة، على أساس سنوي.

### قروض الرهن العقاري الجديدة المقدمة من البنوك



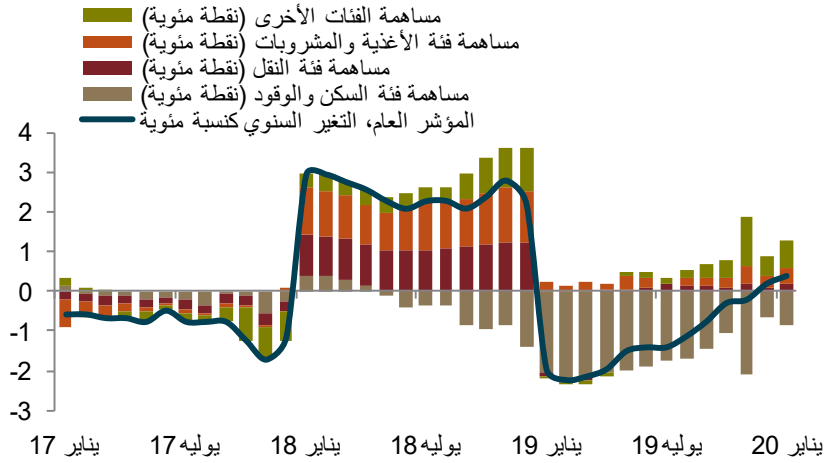
من ناحية أخرى، ارتفعت قروض الرهن العقاري الجديدة المقدمة من البنوك بنسبة 115 بالمائة، على أساس سنوي، في يناير.



## التضخم

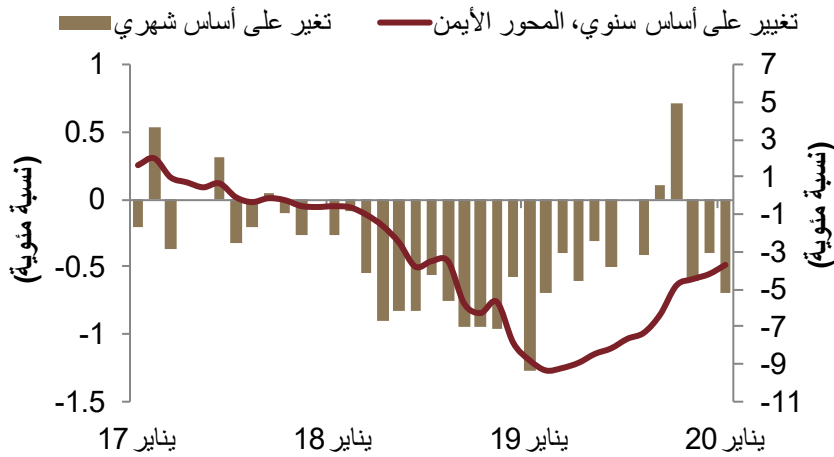
ارتفع معدل التضخم الشامل بنسبة 0,4 بالمائة، على أساس سنوي، في يناير، ولكنه انخفض بنسبة 0,1 بالمائة، على أساس شهري. وقد وصلت الأسعار في فئة "السكن والوقود" تراجعها عام 2020، حيث وصلت الأسعار في الفئة الفرعية "إيجارات المساكن" انخفاضها، متراجعة بنسبة 3,7 بالمائة، على أساس سنوي، خلال الشهر. وجاء ارتفاع الأسعار في يناير من مجموعة من الفئات، على رأسها فئة "المطاعم والفنادق"، التي ارتفعت بنسبة 3,2 بالمائة، على أساس سنوي.

### معدل التضخم الشامل (التغير السنوي)



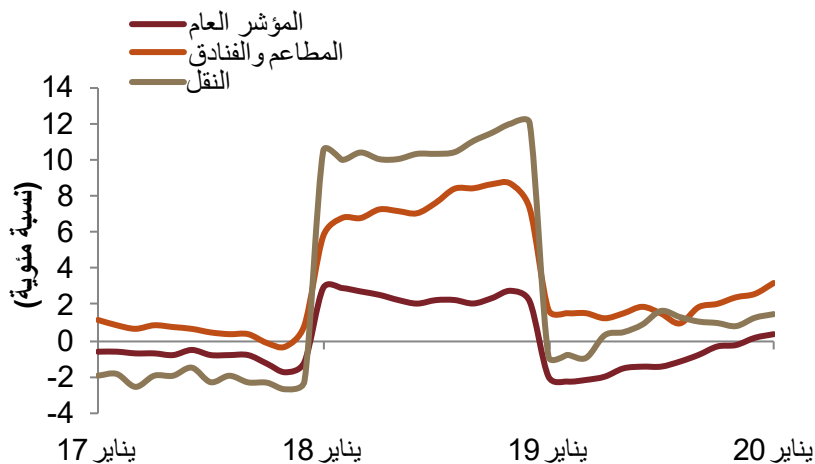
ارتفع معدل التضخم الشامل بنسبة 0,4 بالمائة، على أساس سنوي، في يناير، مقابل انخفاضه بنسبة 0,1 بالمائة، على أساس شهري.

### التضخم في "إيجارات المساكن"



واصلت الفئة الفرعية "إيجارات المساكن" تراجعها، منخفضة بنسبة 3,7 بالمائة، على أساس سنوي، في يناير.

### معدلات التضخم السنوية (التغير السنوي)



ارتفع معدل التضخم الشامل، نتيجة لارتفاع الأسعار في مجموعة من الفئات، على رأسها فئة "المطاعم والفنادق"، التي زادت أسعارها بنسبة 3,2 بالمائة، على أساس سنوي.

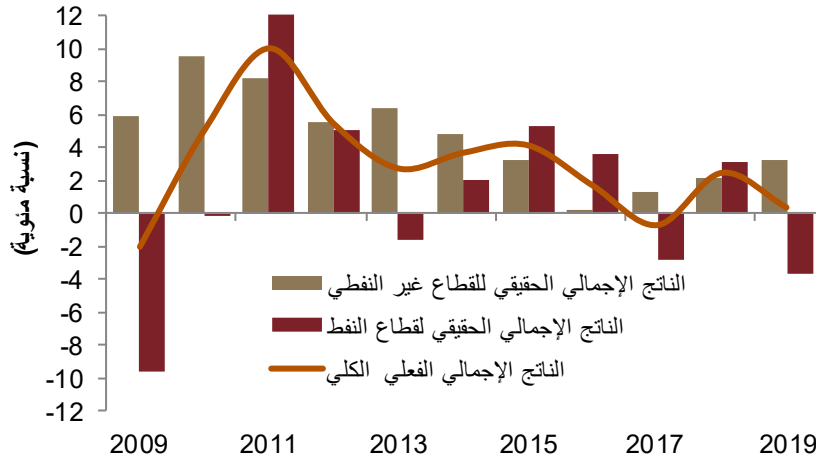




## الناتج المحلي الإجمالي عام 2019

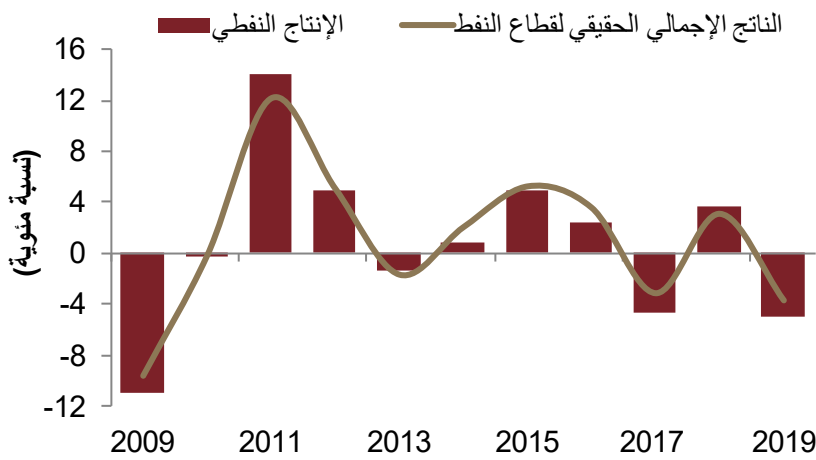
أشارت البيانات الأولية للعام 2019، التي أصدرتها الهيئة العامة للإحصاء، إلى نمو الاقتصاد السعودي بنسبة 0,3 بالمائة، على أساس سنوي، عام 2019، وجاء النمو من القطاع غير النفطي (ارتفع بنسبة 3,3 بالمائة)، في حين انخفض الناتج المحلي الإجمالي النفطي بنسبة 3,6 بالمائة. وضمن الناتج المحلي الإجمالي غير النفطي، ساهم القطاع الخاص غير النفطي بالنسبة الأكبر من النمو (70 بالمائة)، مقارنة بمساهمة القطاع الحكومي (30 بالمائة).

### النمو السنوي للناتج المحلي الإجمالي الفعلي (التغير السنوي)



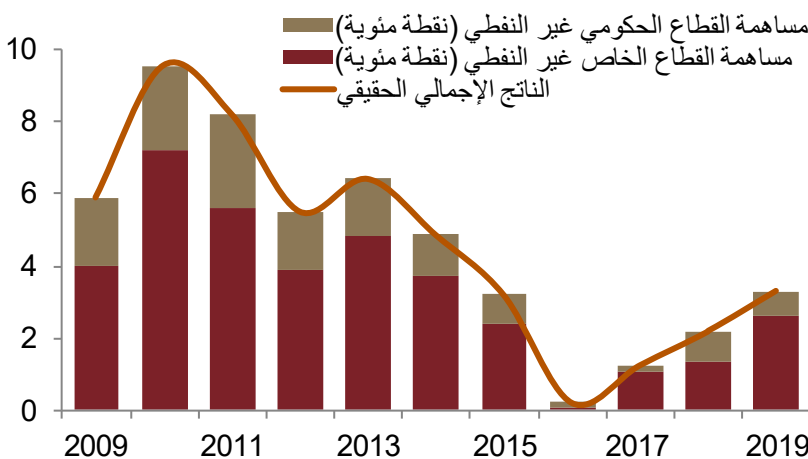
نما الاقتصاد السعودي بنسبة 0,3 بالمائة، على أساس سنوي، عام 2019، وجاء النمو من القطاع غير النفطي.

### نمو الناتج المحلي الإجمالي لقطاع النفط (التغير السنوي)



انخفض الناتج المحلي الإجمالي لقطاع النفط بنسبة 3,6 بالمائة، على أساس سنوي، عام 2019، ويعود ذلك بصورة أساسية إلى انخفاض متوسط إنتاج الخام إلى 9,8 مليون برميل يومياً عام 2019، من 10,3 مليون برميل يومياً عام 2018.

### مساهمة الناتج المحلي الإجمالي للقطاع غير النفطي، حسب النوع



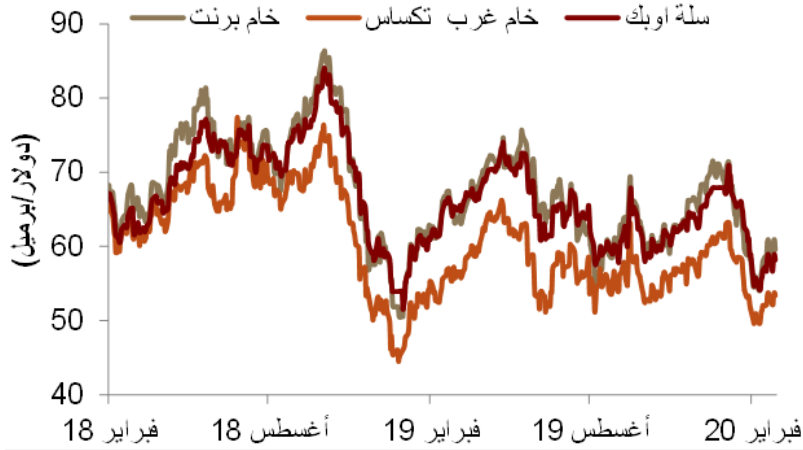
في غضون ذلك، ساهم القطاع الخاص غير النفطي بنسبة كبيرة من نمو القطاع غير النفطي، بلغت 70 بالمائة، مقارنة بمساهمة القطاع العام عند 30 بالمائة. وضمن القطاع الخاص غير النفطي، سجلت قطاعات "خدمات التمويل"، و"تجارة الجملة والتجزئة" و"الخدمات الاجتماعية" أعلى معدلات النمو عام 2019.



## أسواق النفط - عالمياً

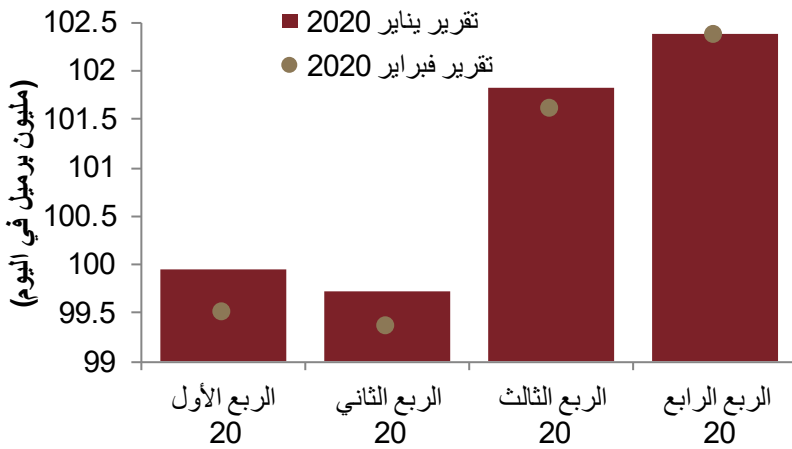
تراجعت أسعار النفط للشهر الثاني على التوالي، مع استمرار الارتفاع في عدد الإصابات بفيروس كورونا المستجد، خاصة في مناطق خارج الصين. ويتخوف المستثمرون من أن يؤدي طول أمد تفشي الفيروس إلى تأثير سلبي عميق على الطلب العالمي على النفط. وفي الواقع، خفضت أوبك، في أحدث تقرير شهري لها حول أسواق النفط، تقديراتها للطلب على نفطها بنسبة 20 بالمائة للعام 2020.

### أسعار النفط



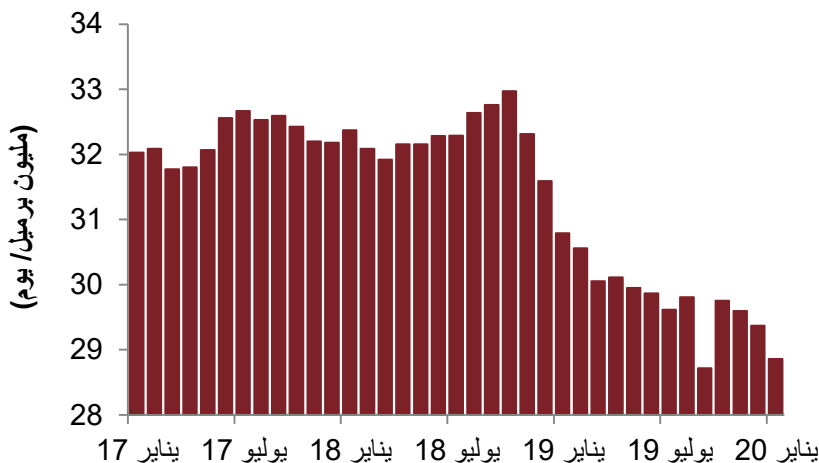
تراجعت أسعار خام برنت بنسبة 12 بالمائة، وكذلك تراجعت أسعار خام غرب تكساس بنسبة 12 بالمائة، على أساس شهري، وذلك بسبب تنامي المخاوف من أن يكون لتطاول أمد تفشي فيروس كورونا تأثير سلبي كبير على الطلب العالمي للنفط.

### نمو الطلب على النفط (على أساس سنوي)



وفي الواقع، خفضت أوبك، في أحدث تقرير شهري لها حول أسواق النفط، تقديراتها للطلب على نفطها بنسبة 20 بالمائة (أو 250 ألف برميل يومياً) للعام 2020.

### إنتاج أوبك من النفط الخام (البيانات عن طريق مصادر ثانوية)



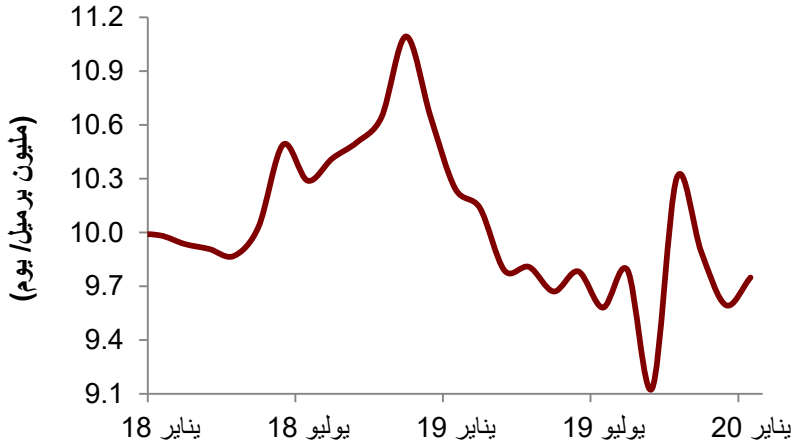
على ضوء ذلك، نتوقع اتفاق أوبك وشركائها على خفض إضافي للإنتاج لفترة الربع الثاني من عام 2020، على الأقل، لدى اجتماعهم القادم في مطلع مارس.



## أسواق النفط - إقليمياً

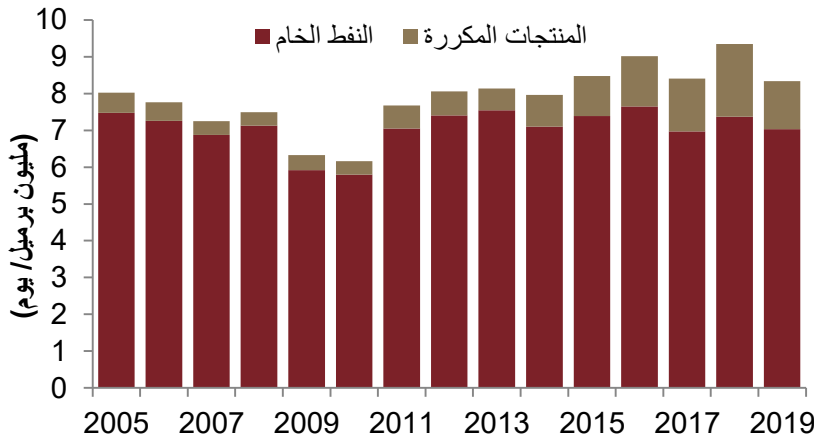
ارتفع إنتاج المملكة من الخام بنسبة 1,6 بالمائة، على أساس شهري، في يناير، ولكنه جاء متسقاً مع المستويات التي حددتها السعودية في اجتماع لأوبك عقد في ديسمبر 2019، عند 9,7 مليون برميل يومياً. في غضون ذلك، تشير بيانات العام ككل، إلى أن صادرات المملكة من الخام والمنتجات المكررة تراجعت بنسبة 11 بالمائة، على أساس سنوي، عام 2019. وتشير بيانات أولية أحدث، إلى أن صادرات النفط السعودية (مع استبعاد المنتجات المكررة) مستقرة عند 7 مليون برميل في اليوم.

### المتوسط الشهري لإنتاج المملكة من النفط الخام (بيانات عن طريق الاتصال المباشر)



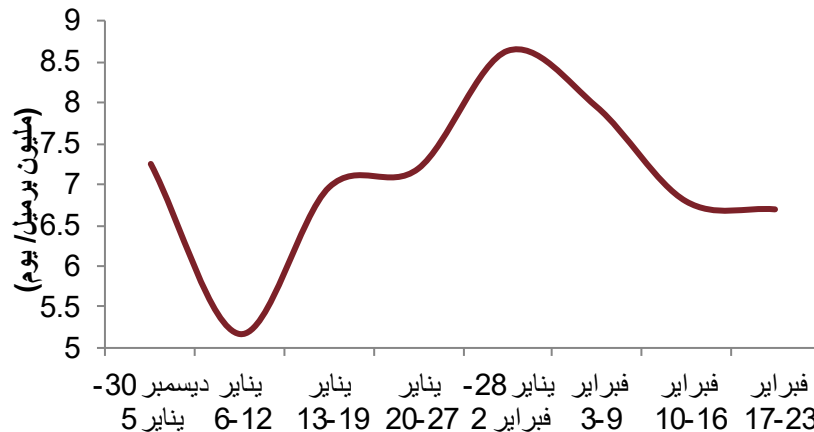
ارتفع إنتاج المملكة من الخام بنسبة 1,6 بالمائة، على أساس شهري، في يناير، ولكنه جاء متسقاً مع المستويات التي حددتها السعودية في اجتماع لأوبك عقد في ديسمبر 2019، عند 9,7 مليون برميل يومياً.

### صادرات المملكة من النفط الخام والمنتجات المكررة (المتوسط السنوي)



من ناحية أخرى، تشير بيانات العام ككل، إلى أن صادرات المملكة من الخام والمنتجات المكررة تراجعت بنسبة 11 بالمائة، على أساس سنوي، عام 2019.

### صادرات الخام السعودي المتوقعة (يناير وفبراير 2020)



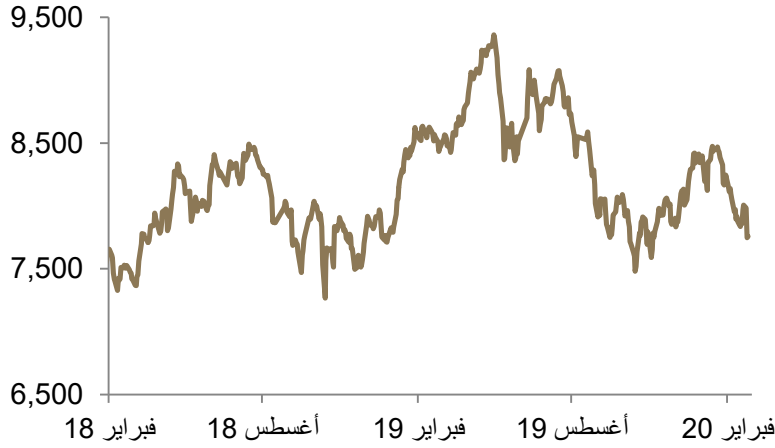
وتشير بيانات أولية أحدث، إلى أن متوسط صادرات النفط السعودية (مع استبعاد المنتجات المكررة) بلغ 7 مليون برميل يومياً في يناير ومعظم فبراير.



## سوق الأسهم

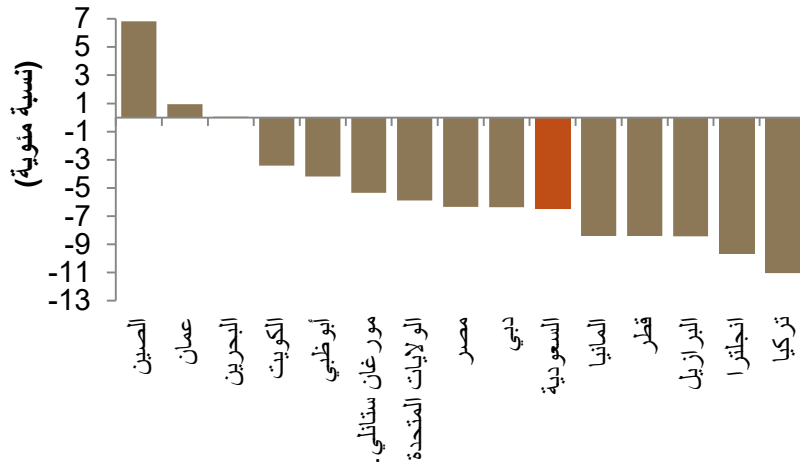
تراجع مؤشر (تاسي) بنسبة 7,5 بالمائة، على أساس شهري، في فبراير، نتيجة لاستمرار التأثير السلبي للتطورات المتصلة بتفشي فيروس كورونا على ثقة المستثمرين. كذلك، سجلت معظم الأسواق الإقليمية والعالمية خسائر خلال الشهر، بسبب الارتفاع الكبير في عدد حالات الإصابة بفيروس كورونا خارج الصين. في غضون ذلك، بلغ صافي مشتريات الأسهم من خلال اتفاقيات المبادلة والمستثمرين الأجانب المؤهلين نحو 1,2 مليار دولار (4,3 مليار ريال)، من بداية العام وحتى تاريخه.

مؤشر "تاسي"  
(فبراير 2020)



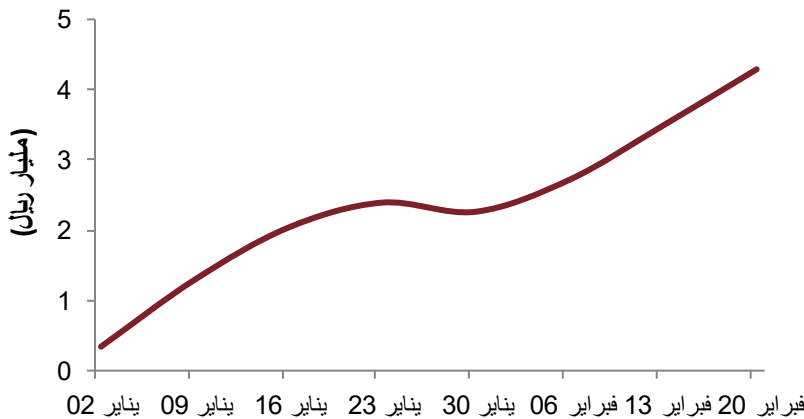
تراجع مؤشر (تاسي) بنسبة 7,5 بالمائة، على أساس شهري، في فبراير، نتيجة لاستمرار التأثير السلبي للتطورات المتصلة بتفشي فيروس كورونا على ثقة المستثمرين.

مقارنة أداء "تاسي" بالمؤشرات العالمية والإقليمية  
(فبراير 2020)



كذلك، سجلت معظم الأسواق الإقليمية والعالمية خسائر خلال الشهر، حيث ارتفع عدد حالات الإصابة بفيروس كورونا خارج الصين بدرجة كبيرة.

صافي مشتريات الأسهم عبر اتفاقيات المبادلة والمستثمرين الأجانب المؤهلين  
(القيمة التراكمية في عام 2020)



في غضون ذلك، بلغ صافي مشتريات الأسهم عن طريق اتفاقيات المبادلة، والمستثمرين الأجانب المؤهلين، نحو 1,2 مليار دولار (4,3 مليار ريال)، من بداية العام وحتى تاريخه.



## إخلاء المسؤولية

ما لم يشر بخلاف ذلك، لا يسمح بإطلاقاً بنسخ أي من المعلومات الواردة في هذه النشرة جزئياً أو كلياً دون الحصول على إذن تحريري مسبق ومحدد من شركة جدوى للاستثمار.

البيانات المالية الواردة في هذا التقرير تم الحصول عليها من شركة رويتز وشركة بلومبيرغ والبنك الدولي وشركة تداول ومن مصادر محلية إحصائية أخرى، ما لم تتم الإشارة بخلاف ذلك.

لقد بذلت شركة جدوى للاستثمار جهداً كبيراً للتحقق من أن محتويات هذه الوثيقة تتسم بالدقة في كافة الأوقات. حيث لا تقدم جدوى أية ضمانات أو ادعاءات أو تعهدات صريحة كانت أم ضمناً، كما أنها لا تتحمل أية مساءلة قانونية مباشرة كانت أم غير مباشرة أو أي مسؤولية عن دقة أو اكتمال أو منفعة أي من المعلومات التي تحتويها هذه النشرة. لا تهدف هذه النشرة إلى استخدامها أو التعامل معها بصفة أنها تقدم توصية أو خيار أو مشورة لاتخاذ أي إجراء/إجراءات في المستقبل.