



ملخص

الاقتصاد الفعلي: تراجع مؤشر مديري المشتريات غير النفطية بدرجة طفيفة في يوليو، على أساس شهري، إلى 55,8، نتيجة لتوسع الإنتاج والطلبات الجديدة بوتيرة أبطأ. إضافة إلى ذلك، تراجعت مبيعات الاسمنت ونتاجه في يوليو، بنسبة 19 و24 بالمائة، على أساس سنوي، على التوالي.

الإنفاق الاستهلاكي: زاد الإنفاق الاستهلاكي الكلي في يوليو، حيث ارتفعت عمليات نقاط البيع بنسبة 23,3 بالمائة، على أساس سنوي، بينما تراجعت السحوبات النقدية بنسبة 16,3 بالمائة، على أساس سنوي كذلك. على أساس المقارنة الشهرية، ارتفع الإنفاق الاستهلاكي الكلي بنسبة 2,3 بالمائة، حيث زادت السحوبات النقدية وعمليات نقاط البيع وتعاملات التجارة الإلكترونية جميعها، على أساس شهري.

القطاع الصناعي: تشير بيانات يوليو، إلى أن القطاع الصناعي شهد أعلى قيمة شهرية للاستثمارات المصادق عليها لإنشاء مصانع جديدة على الإطلاق في يوليو، عند 50 مليار ريال. في الوقت نفسه، واصل القطاع الصناعي تسجيل زيادة في عدد الوظائف، وبلغ صافي عدد الذين تم توظيفهم 2931 شخصاً.

الوضع المالي للحكومة: شهد صافي التغيير في حسابات الحكومة لدى "ساما" تغييرات طفيفة في يوليو، بتراجع طفيف، قيمته 767 مليون ريال، على أساس شهري.

الموجودات الأجنبية لـ "ساما": تراجع احتياطي "ساما" من الموجودات الأجنبية في يوليو بحوالي 4,4 مليار دولار، على أساس شهري، ليصل إلى 442 مليار دولار. وتشير تفاصيل تلك الموجودات، إلى أن معظم التراجع الشهري جاء من فئة "الإيداعات في مصارف أجنبية"، التي انخفضت بـ 5,6 مليار دولار. بالنظر إلى المستقبل، نتوقع أن يبلغ إجمالي احتياطي الموجودات الأجنبية 457 مليار دولار بنهاية عام 2021، بارتفاع طفيف عن مستوى العام الماضي.

عرض النقود والودائع المصرفية والقروض: نما عرض النقود الشامل (ن) بنسبة 9,8 بالمائة، على أساس سنوي، وبنسبة 0,5 بالمائة، على أساس شهري، في يوليو. كذلك، ارتفع إجمالي الودائع المصرفية بنسبة 11 بالمائة، على أساس سنوي. في غضون ذلك، بلغ إجمالي قيمة الرهون العقارية من بداية العام وحتى يوليو نحو 172 مليار ريال، مرتفعة بنسبة 10 بالمائة عن مستواها في نفس الفترة من العام الماضي، رغم وجود تباطؤ ملحوظ خلال الشهور الثلاثة الماضية.

التضخم: ارتفع معدل التضخم الشامل في يوليو بنسبة 0,4 بالمائة، على أساس سنوي، وبنسبة 0,2 بالمائة، على أساس شهري. وجاء الارتفاع الطفيف، على أساس سنوي، نتيجة لتلاشي تأثير السنة التي تمت المقارنة بها في يوليو (حيث تم تطبيق رفع ضريبة القيمة المضافة في يوليو 2020).

أسواق النفط- عالمياً: اتجهت أسعار النفط إلى الأسفل في أغسطس، مع زيادة المخاوف بشأن تأثير السلالة المتحورة لكوفيد-19 "دلتا" على طلب النفط. رغم ذلك، لا تزال تتوقع استمرار تحالف أوبك وشركائها (الذين سيجمعون في الأول من سبتمبر)، للالتزام بزيادات الإنتاج التي تم الاتفاق عليها مؤخراً.

أسواق النفط- إقليمياً: ارتفع إنتاج المملكة من النفط الخام بنسبة 6 بالمائة، على أساس شهري، في يوليو، ليصل إلى 9,5 مليون برميل في اليوم، متسقاً مع مستويات الإنتاج المعلنة. وشكل إجمالي الإنتاج في يوليو أعلى متوسط شهري منذ مايو 2020. في غضون ذلك، تشير أحدث البيانات الرسمية المتوفرة والخاصة بشهر يونيو، إلى ارتفاع صادرات الخام والمنتجات المكررة إلى أعلى مستوى لها في خمسة أشهر، حيث بلغت 7,3 مليون برميل يومياً.

أسعار الصرف: انعكست بعض المكاسب الأولية التي حققها الدولار في مطلع أغسطس، بسبب استبعاد رئيس الاحتياطي الفيدرالي الأمريكي رفع أسعار الفائدة في المدى القريب.

أسواق الأسهم: تسببت المخاوف بشأن انخفاض أسعار النفط، والانتشار الواسع لمتحور فيروس كورونا "دلتا"، في تراجع مؤشر الأسهم السعودي بصورة حادة في منتصف أغسطس. ورغم ذلك، انتعش "ناسي" لينتهي الشهر مرتفعاً بنسبة 3 بالمائة، على أساس شهري، ويسجل أعلى مستوى له في 13 عاماً.

للمزيد من المعلومات يرجى الاتصال على:

راجا أسد خان
كبير الاقتصاديين ورئيس إدارة الأبحاث
rkhan@jadwa.com

د. نوف ناصر الشريف
رئيس إدارة الأبحاث
nalsharif@jadwa.com

الإدارة العامة:
الهاتف 1111-279-966
الفاكس 11571-279-966
صندوق البريد 60677، الرياض 11555
المملكة العربية السعودية
www.jadwa.com

جدوى للاستثمار شركة مرخصة من قبل هيئة السوق المالية
لأداء أعمال الأوراق المالية بموجب ترخيص رقم 37/6034

للاطلاع على أبحاثنا لشركة جدوى للاستثمار،
وللتسجيل للحصول على الإصدارات المستقبلية يمكنكم الدخول
إلى موقع الشركة:

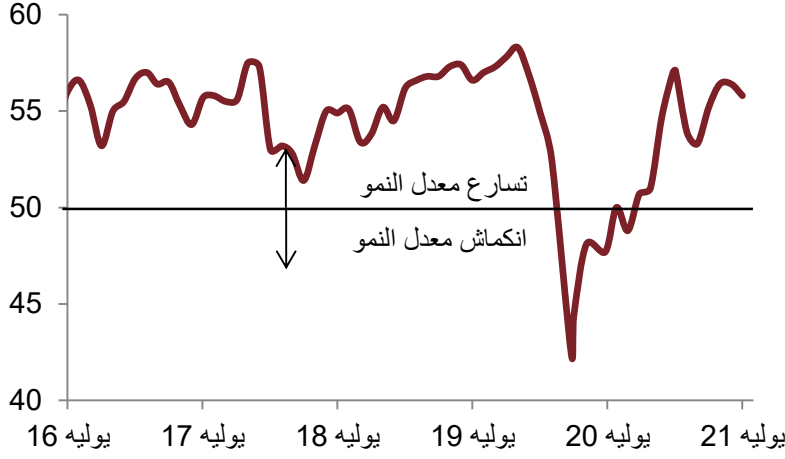
<http://www.jadwa.com>



الاقتصاد الفعلي

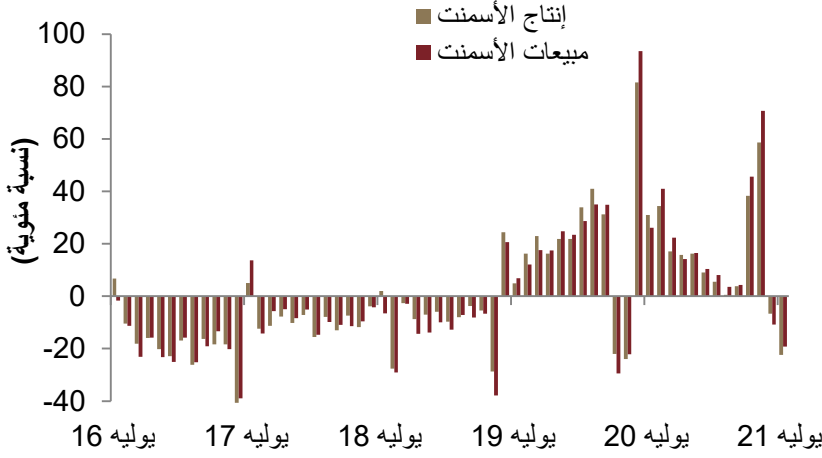
تراجع مؤشر مديري المشتريات غير النفطية بدرجة طفيفة في يوليو، على أساس شهري، إلى 55,8، نتيجة لتوسع الإنتاج والطلبات الجديدة بوتيرة أبطأ. إضافة إلى ذلك، تراجعت مبيعات الاسمنت وانتاجه في يوليو، بنسبة 19 و24 بالمائة، على أساس سنوي، على التوالي. في غضون ذلك، تشير أحدث البيانات المتاحة، إلى أن الصادرات غير النفطية لشهر يونيو ارتفعت إلى أعلى مستوى شهري لها على الإطلاق (6,3 مليار دولار)، حيث قفزت بنسبة 41 بالمائة، على أساس سنوي.

مؤشر مديري المشتريات غير النفطية



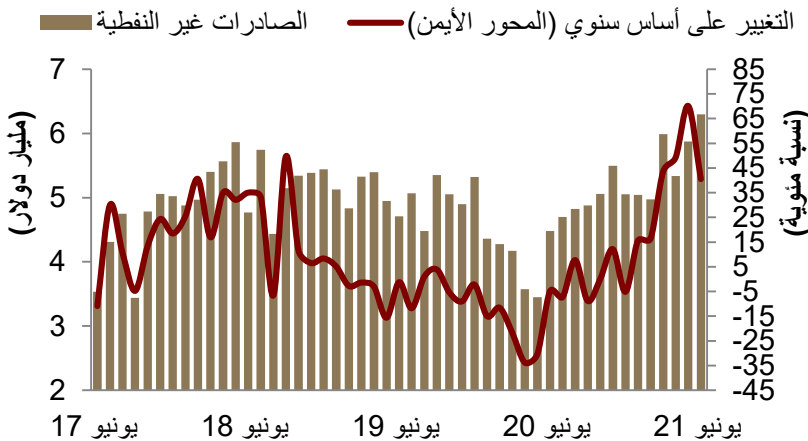
تراجع مؤشر مديري المشتريات غير النفطية بدرجة طفيفة في يوليو، على أساس شهري، إلى 55,8، مقارنة بمستواه في يونيو، عند 56,4. وقد وصلت أسعار المدخلات ارتفاعها للشهر الثالث على التوالي، في إشارة إلى كيفية انعكاس الضغوط التضخمية الخارجية على السوق المحلي.

إنتاج الاسمنت ومبيعاته (التغير السنوي)



تراجعت مبيعات الاسمنت وإنتاجه، سواء على أساس المقارنة السنوية أو الشهرية، في يوليو، ويعود ذلك على الأرجح إلى تراجع أنشطة البناء والتشييد خلال عطلة عيد الأضحى (الذي صادف منتصف يوليو).

الصادرات غير النفطية (التغير السنوي)



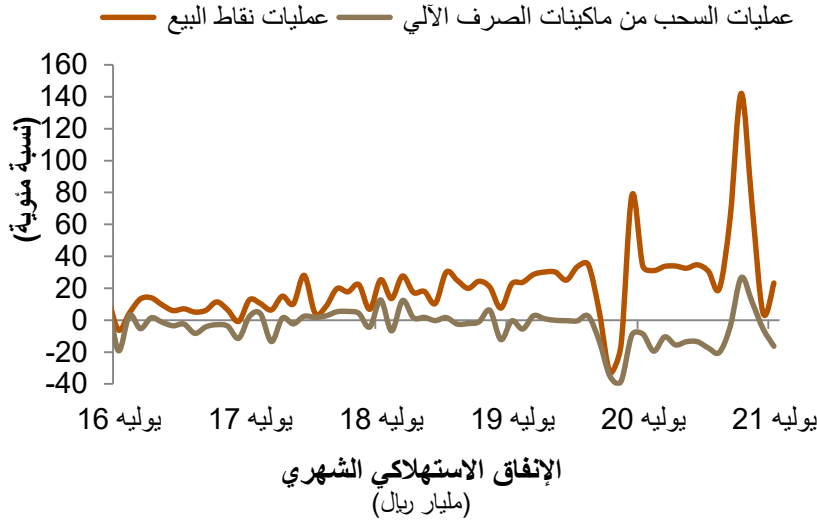
في غضون ذلك، تشير أحدث البيانات المتاحة، إلى أن الصادرات غير النفطية لشهر يونيو ارتفعت إلى أعلى مستوى لها على الإطلاق (6,3 مليار دولار)، لتقفز بنسبة 41 بالمائة، على أساس سنوي، مدعومة بارتفاع صادرات مجموعتي "البتروكيماويات" و"البلاستيك والمطاط"، الذين ارتفعا بنسبة 49 و68 بالمائة، على أساس سنوي، على التوالي.



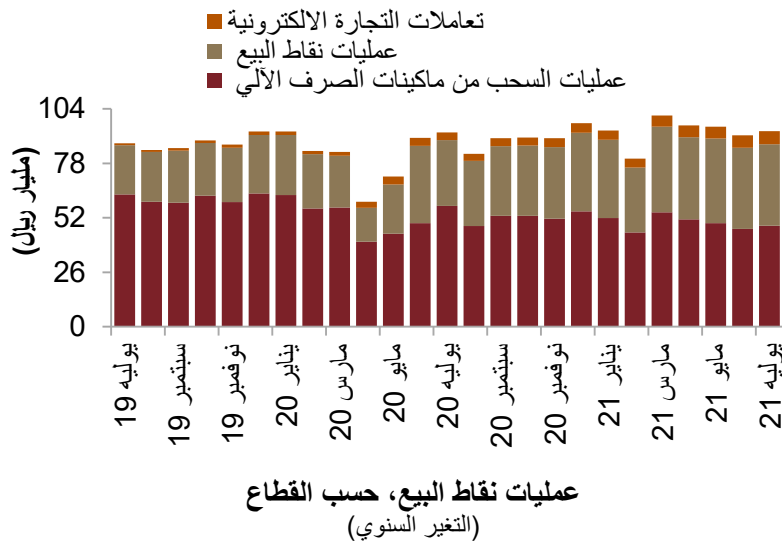
الإنفاق الاستهلاكي

ارتفع الإنفاق الاستهلاكي في يوليو. وضمن هذا الإنفاق، ارتفعت عمليات نقاط البيع بنسبة 23,3 بالمائة، على أساس سنوي، في حين تراجعت السحوبات النقدية بنسبة 16,3 بالمائة، على أساس سنوي كذلك. لكن، على أساس المقارنة الشهرية، نجد أن الإنفاق الاستهلاكي الكلي زاد بنسبة 2,3 بالمائة. وبالنظر إلى تفاصيل عمليات نقاط البيع، حسب القطاعات، نجد أن العمليات شهدت زيادات ملحوظة في قطاعات "الاتصالات" و"الفنادق" و"المطاعم والمقاهي" خلال الشهر.

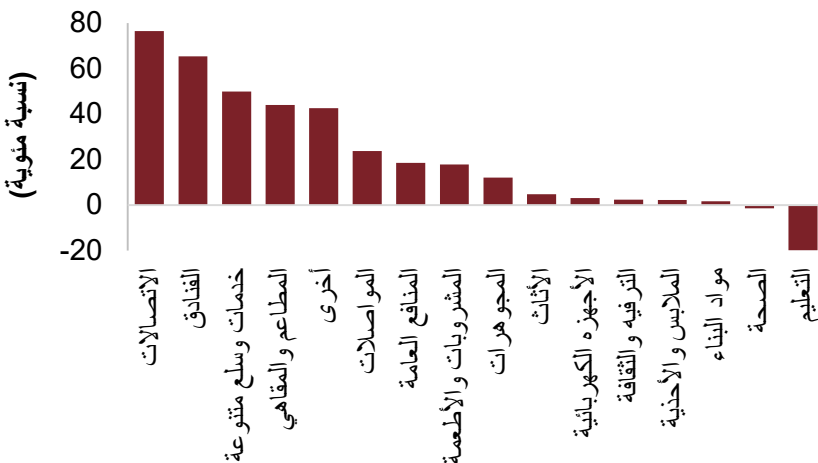
مؤشرات الإنفاق الاستهلاكي (التغير السنوي)



زاد الإنفاق الاستهلاكي الكلي في يوليو، حيث ارتفعت عمليات نقاط البيع بنسبة 23,3 بالمائة، على أساس سنوي، بينما تراجعت السحوبات النقدية بنسبة 16,3 بالمائة، على أساس سنوي كذلك.



على أساس المقارنة الشهرية، ارتفع الإنفاق الاستهلاكي الكلي بنسبة 2,3 بالمائة، حيث زادت السحوبات النقدية وعمليات نقاط البيع وتعاملات التجارة الإلكترونية جميعها، على أساس شهري.



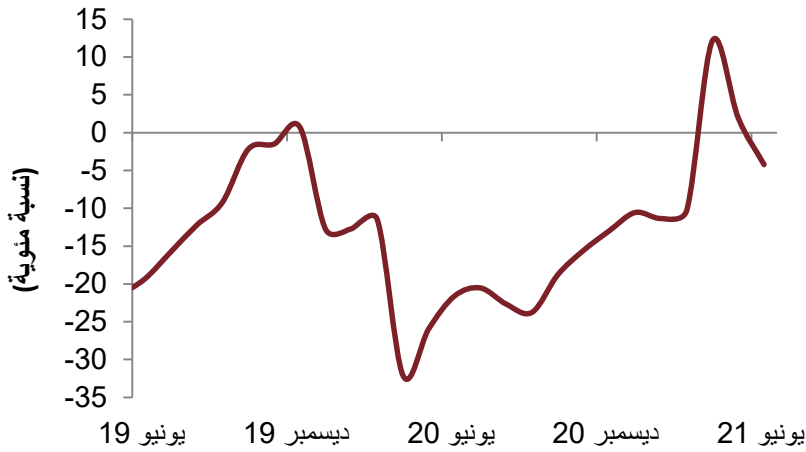
من حيث القطاعات، شهدت عمليات نقاط البيع في "الاتصالات" و"الفنادق" و"المطاعم والمقاهي" زيادات ملحوظة، على أساس سنوي. من ناحية أخرى، هناك قطاعين فقط سجلتا تراجعاً، هما: "الصحة" و"التعليم".



القطاع الصناعي

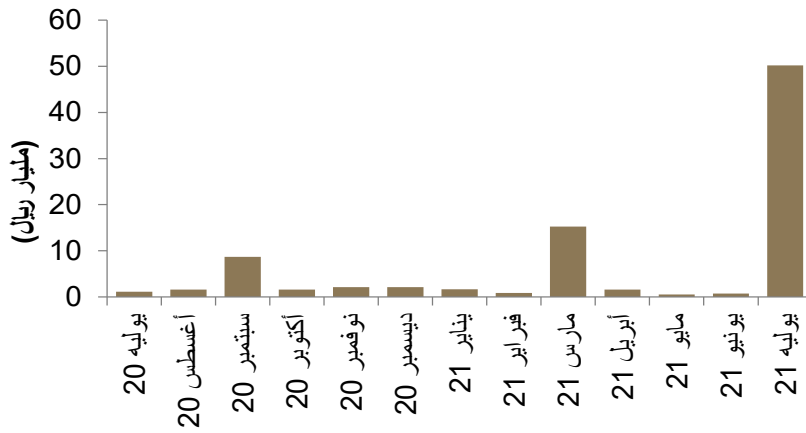
رغم التراجع في مؤشر الصناعة غير النفطية بنسبة 4,2 بالمائة، على أساس سنوي، في يونيو، لكن بيانات أحدث وتخص شهر يوليو، تشير إلى أن القطاع الصناعي شهد أعلى قيمة شهرية للاستثمارات المصادق عليها لإنشاء مصانع جديدة على الإطلاق في يوليو، عند 50 مليار ريال. علاوة على ذلك، بلغ صافي عدد العاملين الجدد الذين تم توظيفهم في القطاع خلال يوليو 2931 عاملاً، منهم 1101 سعودياً و1830 أجنبياً.

مؤشر الإنتاج الصناعي- الصناعة غير النفطية (التغير السنوي)



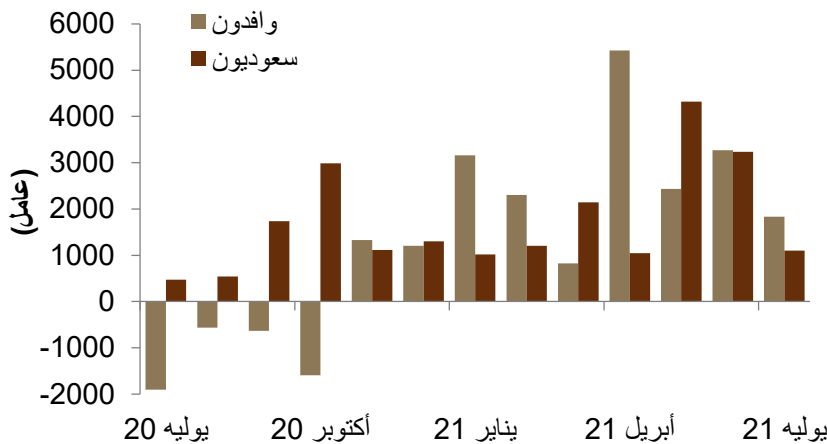
رغم تراجع مؤشر الصناعة غير النفطية بنسبة 4,2 بالمائة، على أساس سنوي، في يونيو...
يونيو...

قيمة الاستثمارات المصادق عليها لإنشاء مصانع جديدة (الإجمالي الشهري)



لكن بيانات أحدث وتخص شهر يوليو، تشير إلى أن القطاع الصناعي شهد أعلى قيمة شهرية للاستثمارات المصادق عليها لإنشاء مصانع جديدة على الإطلاق في يوليو، عند 50 مليار ريال، وجاءت 88 بالمائة من تلك القيمة من استثمارات محلية.

عدد العاملين في القطاع الصناعي (التغير الشهري)



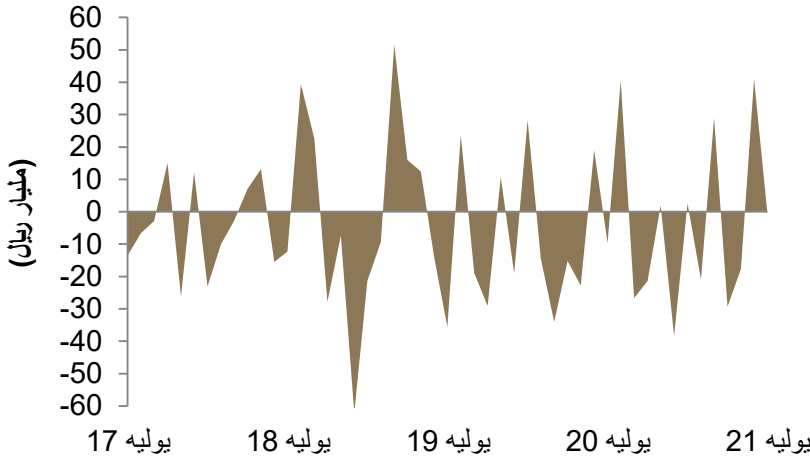
في الوقت نفسه، بقي القطاع الصناعي يسجل نمواً في عدد الوظائف، حيث بلغ صافي عدد الأشخاص الذين تم توظيفهم خلال يوليو 2931، منهم 1101 سعودياً و1830 أجنبياً.



الوضع المالي للحكومة

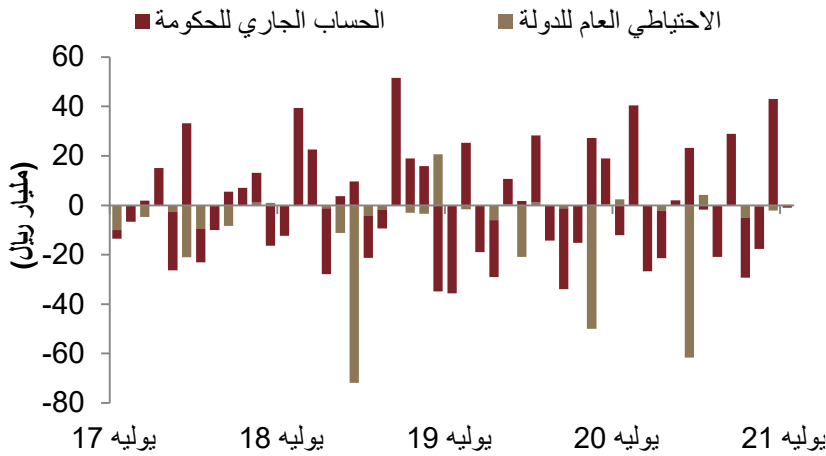
شهد صافي التغيير في حسابات الحكومة لدى "ساما" فقط تغييرات طفيفة في يوليو. وكما أشرنا في تقريرنا الأخير بشأن [تطورات الاقتصاد الكلي](#)، فإن صافي الدين الجديد الذي صدر حتى المرحلة الحالية من العام الجاري والذي يبلغ 96 مليار ريال، يعتبر أكثر من كافي لتغطية عجز الموازنة لهذا العام، ما يعني عدم الحاجة إلى اللجوء إلى الودائع الحكومية لدى البنك السعودي المركزي (ساما) لتمويل العجز.

صافي التغيير في حسابات الحكومة لدى "ساما" (التغير الشهري)



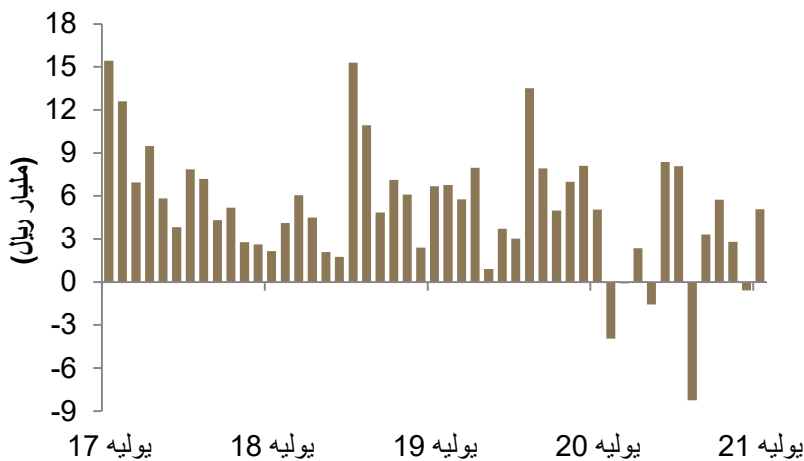
شهد صافي التغيير في حسابات الحكومة لدى "ساما" فقط تغييرات طفيفة في يوليو، بتراجع طفيف، قيمته 767 مليون ريال، على أساس شهري.

تفاصيل حسابات الحكومة لدى "ساما" (التغير الشهري)



كما أشرنا في تقريرنا الأخير بشأن [تطورات الاقتصاد الكلي](#)، فإن صافي الدين الجديد الذي صدر حتى المرحلة الحالية من العام الجاري والذي يبلغ 96 مليار ريال، يعتبر أكثر من كافي لتغطية عجز الموازنة لهذا العام، ما يعني عدم الحاجة إلى اللجوء إلى الودائع الحكومية لدى البنك السعودي المركزي (ساما) لتمويل العجز.

صافي حيازة البنوك المحلية من السندات الحكومية (التغير الشهري)



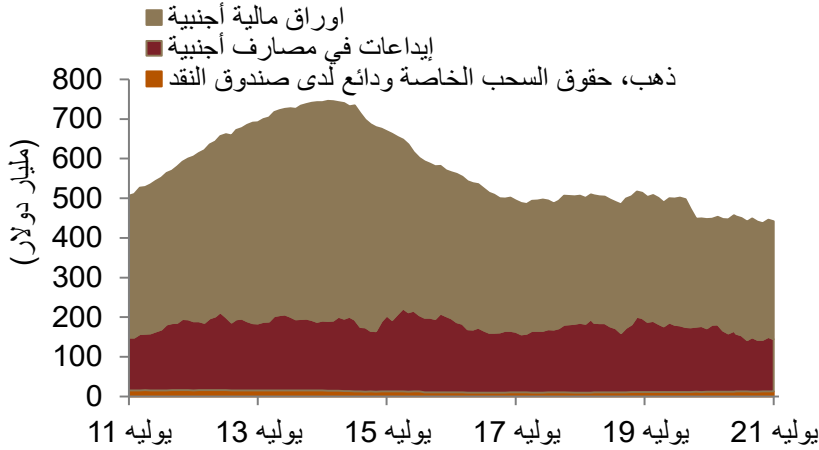
في غضون ذلك، ارتفع صافي حيازة البنوك المحلية من السندات الحكومية بنحو 5,1 مليار ريال في يوليو.



الموجودات الأجنبية لـ "ساما"

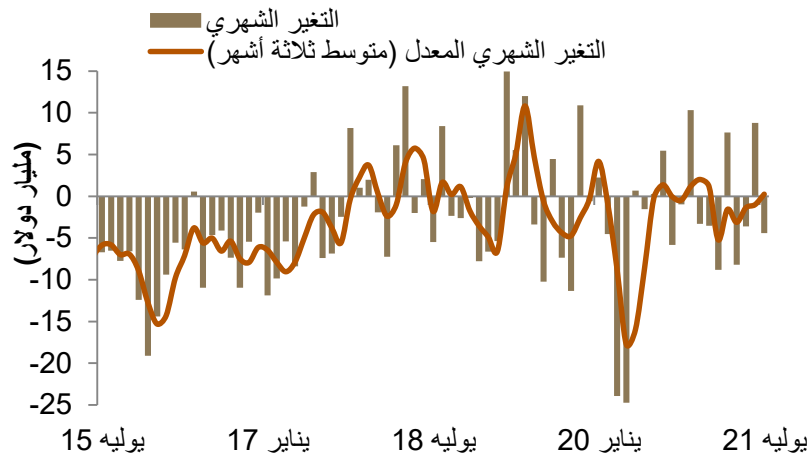
تراجع احتياطي "ساما" من الموجودات الأجنبية في يوليو بحوالي 4,4 مليار دولار، على أساس شهري، ليصل إلى 442 مليار دولار. وتشير تفاصيل تلك الموجودات، إلى أن معظم التراجع الشهري جاء من فئة "الإيداعات في مصارف أجنبية"، التي انخفضت بـ 5,6 مليار دولار. بالنظر إلى المستقبل، نتوقع أن يبلغ إجمالي احتياطي الموجودات الأجنبية 457 مليار دولار بنهاية عام 2021، بارتفاع طفيف عن مستوى العام الماضي.

إجمالي احتياطي "ساما" من الموجودات الأجنبية



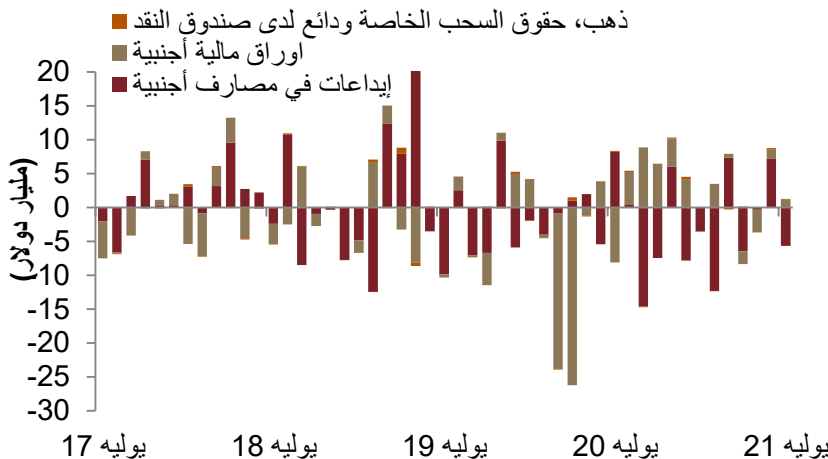
تراجع احتياطي "ساما" من الموجودات الأجنبية في يوليو بنحو 4,4 مليار دولار، على أساس شهري...

احتياطي "ساما" من الموجودات الأجنبية (التغير الشهري والمتوسط المعدل لثلاثة شهور)



...ليصل إلى 442 مليار دولار.

تفاصيل احتياطي "ساما" من الموجودات الأجنبية (يوليو 2021)



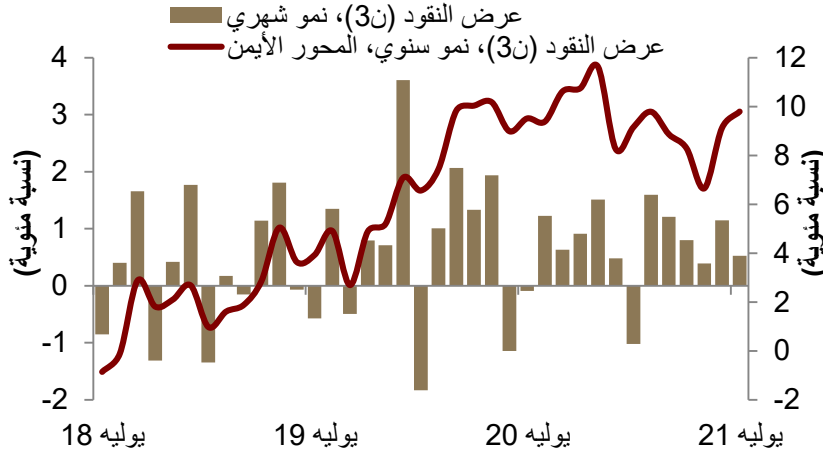
تشير تفاصيل احتياطي الموجودات، إلى أن معظم التراجع الشهري جاء من فئة "الإيداعات في مصارف أجنبية"، التي انخفضت بـ 5,6 مليار دولار، في حين ارتفعت فئة "الأوراق المالية الأجنبية" بـ 1,2 مليار دولار خلال الشهر.



عرض النقود والودائع والقروض المصرفية

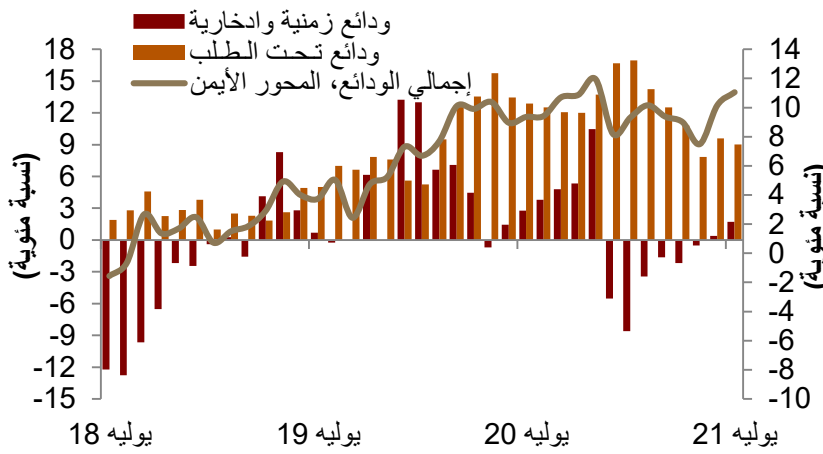
نما عرض النقود الشامل (ن3) بنسبة 9,8 بالمائة، على أساس سنوي، وبنسبة 0,5 بالمائة، على أساس شهري، في يوليو. كذلك، ارتفع إجمالي الودائع المصرفية بنسبة 11 بالمائة، على أساس سنوي. وضمن هذه الشريحة، ارتفعت فئة "الودائع تحت الطلب" بنسبة 9 بالمائة، على أساس سنوي، لكنها تراجعت بنسبة 1,2 بالمائة، على أساس شهري. من ناحية أخرى، واصلت فئة "الودائع الزمنية والادخارية" نموها، مرتفعةً بنسبة 1,7 بالمائة، على أساس سنوي، وبنسبة 1,3 بالمائة، على أساس شهري، خلال يوليو.

النمو في عرض النقود الشامل



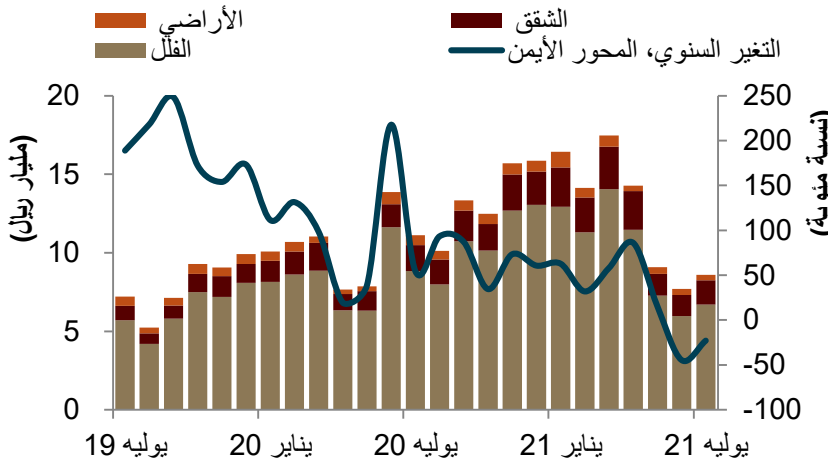
نما عرض النقود الشامل (ن3) بنسبة 9,8 بالمائة، على أساس سنوي، وبنسبة 0,5 بالمائة، على أساس شهري، في يوليو.

تفاصيل إجمالي الودائع (التغير السنوي)



ارتفعت فئة "الودائع تحت الطلب" بنسبة 9 بالمائة، على أساس سنوي، لكنها تراجعت بنسبة 1,2 بالمائة، على أساس شهري. من ناحية أخرى، واصلت فئة "الودائع الزمنية والادخارية" نموها، مرتفعةً بنسبة 1,7 بالمائة، على أساس سنوي، وبنسبة 1,3 بالمائة، على أساس شهري، خلال يوليو.

الرهون العقارية السكنية الجديدة للأفراد (المصدر: البنوك والشركات المالية)



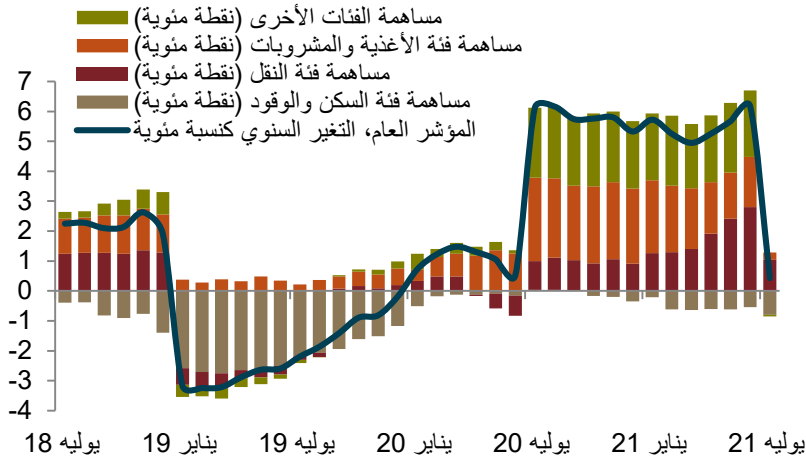
انخفضت الرهون العقارية السكنية الجديدة بنسبة 23 بالمائة، على أساس سنوي، لكنها ارتفعت بنسبة 5 بالمائة، على أساس شهري، في يوليو. بلغ إجمالي قيمة الرهون العقارية الجديدة من بداية العام وحتى يوليو نحو 172 مليار ريال، مرتفعة بنسبة 10 بالمائة عن مستواها في نفس الفترة من العام الماضي، رغم وجود تباطؤ ملحوظ خلال الشهور الثلاثة الماضية.



التضخم

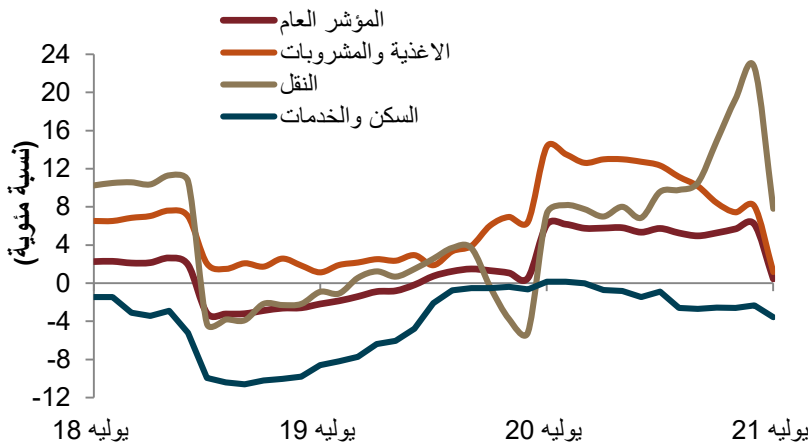
ارتفع التضخم الشامل في يوليو بنسبة 0,4 بالمائة، على أساس سنوي، وبنسبة 0,2 بالمائة، على أساس شهري. وجاء الارتفاع الطفيف، على أساس سنوي، نتيجة لتلاشي تأثير السنة التي تمت المقارنة بها في يوليو (حيث تم تطبيق رفع ضريبة القيمة المضافة في يوليو 2020). وقد ارتفعت الأسعار في فئة "الأغذية والمشروبات" بنسبة 1,2 بالمائة، على أساس سنوي، وبنسبة 0,5 بالمائة، على أساس شهري. في الوقت نفسه، واصلت الأسعار في فئة "السكن والمرافق" مسارها الانكماشى خلال الشهر.

معدل التضخم الشامل (التغير السنوي)



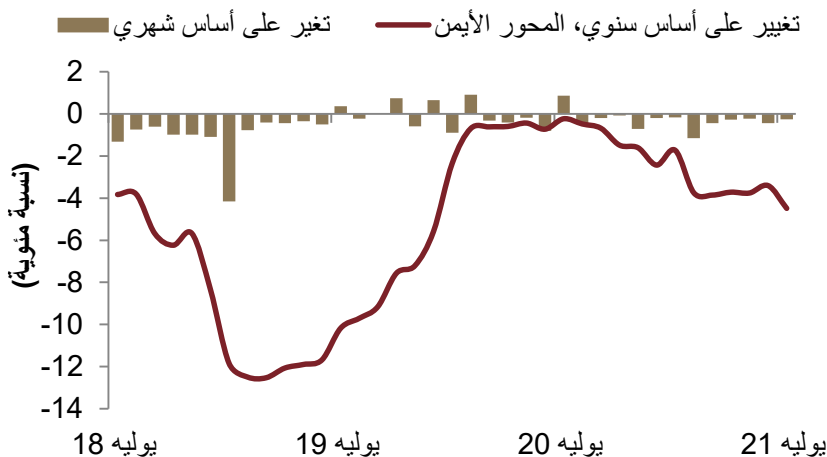
ارتفعت الأسعار في يوليو بنسبة 0,4 بالمائة، على أساس سنوي، وبنسبة 0,2 بالمائة، على أساس شهري.

معدلات التضخم في مجموعات فرعية مختارة (التغير السنوي)



سجلت فئة "النقل" أكبر الزيادات في الأسعار، على أساس سنوي، مرتفعة بنسبة 7,8 بالمائة، على أساس سنوي، بينما شهدت فئة "السكن والمرافق" أكبر التراجعات، على أساس سنوي، منخفضة بنسبة 3,6 بالمائة، على أساس سنوي...

التضخم في الفئة الفرعية "إيجارات المساكن"

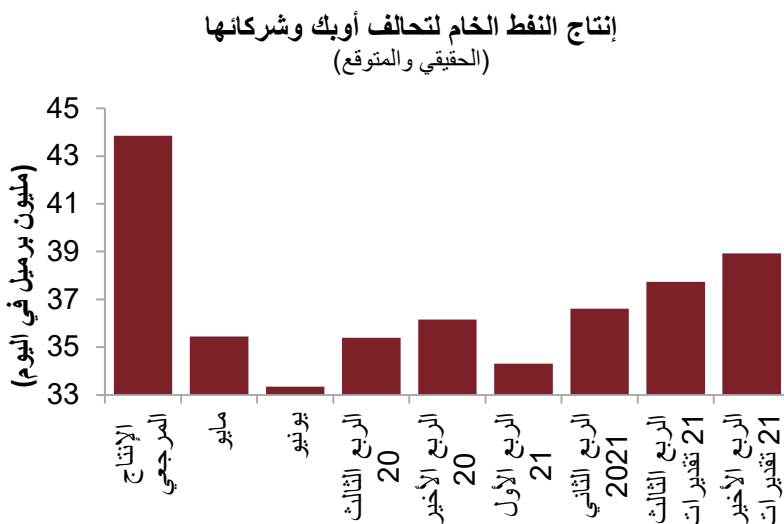
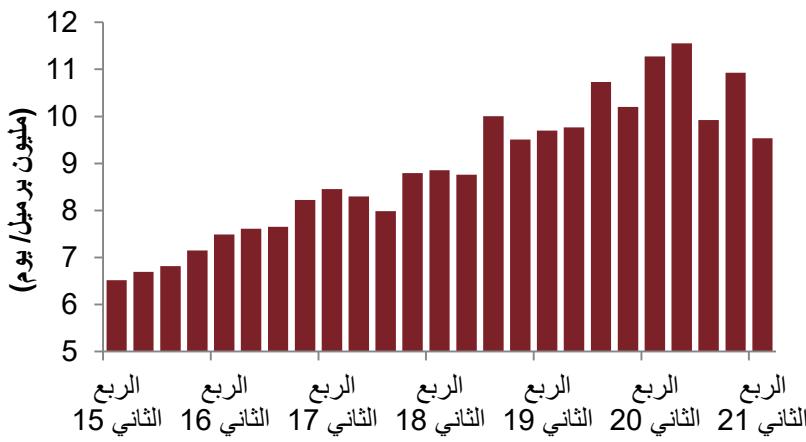
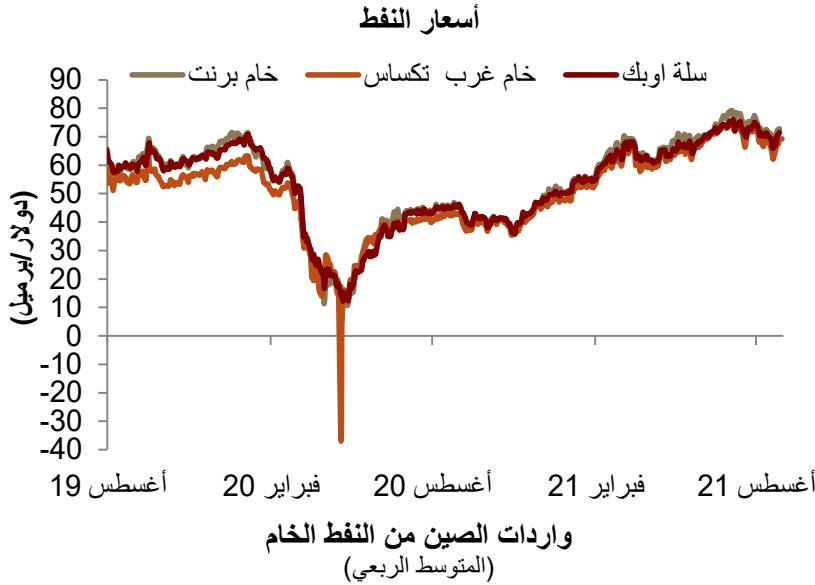


...نتيجة لمواصلة الفئة الفرعية "إيجارات المساكن"، وهي أكبر بند في مجموعة "السكن والمرافق"، مسارها الانكماشى، منخفضة بنسبة 4,5 بالمائة، على أساس سنوي، في أكبر تراجع لها منذ ديسمبر 2019.



أسواق النفط - عالمياً

اتجهت أسعار النفط إلى الأسفل في أغسطس، مع زيادة المخاوف بشأن تأثير السلالة المتحورة لكوفيد-19 "دلتا" على طلب النفط. وبصورة أكثر تحديداً، فإن ضعف بيانات النشاط الاقتصادي لدى الصين (ضمن عوامل أخرى)، والذي يعود جزئياً إلى تشديد القيود الخاصة بالجائحة مؤخراً، ضغط على الملامح المستقبلية للنفط في المدى القريب. رغم ذلك، لا تزال تتوقع استمرار تحالف أوبك وشركائها (الذين سيجمعون في الأول من سبتمبر)، الالتزام بزيادات الإنتاج التي تم الاتفاق عليها مؤخراً.

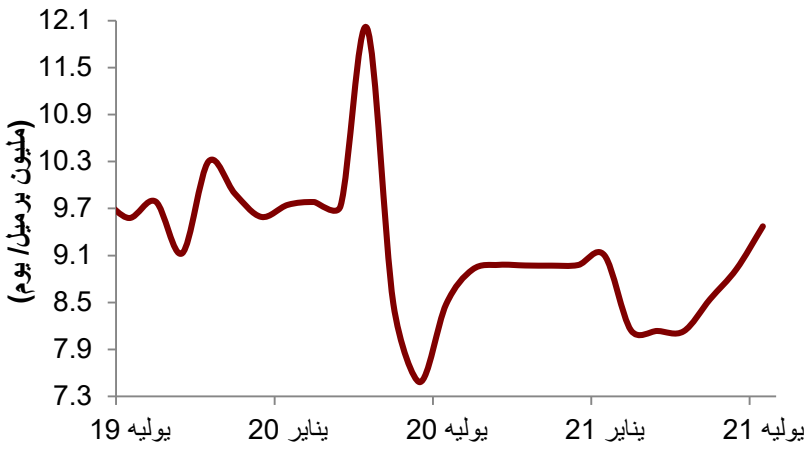




أسواق النفط - إقليمياً

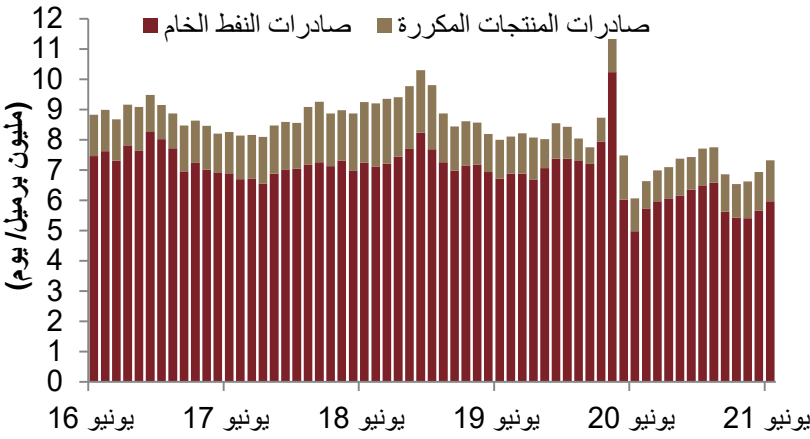
ارتفع إنتاج المملكة من النفط الخام بنسبة 6 بالمائة، على أساس شهري، في يوليو، ليصل إلى 9,5 مليون برميل في اليوم، متسقاً مع مستويات الإنتاج المعلنة. وشكل إجمالي الإنتاج في يوليو أعلى متوسط شهري منذ مايو 2020. في غضون ذلك، تشير أحدث البيانات الرسمية المتوفرة والخاصة بشهر يونيو، إلى ارتفاع صادرات الخام والمنتجات المكررة إلى أعلى مستوى لها في خمسة أشهر، حيث بلغت 7,3 مليون برميل يومياً. كذلك، تشير بيانات يونيو، إلى أن استخدام النفط الخام في توليد الكهرباء ارتفع إلى أعلى مستوى له في أربع سنوات.

المتوسط الشهري لإنتاج المملكة من النفط الخام
(بيانات عن طريق الاتصال المباشر)



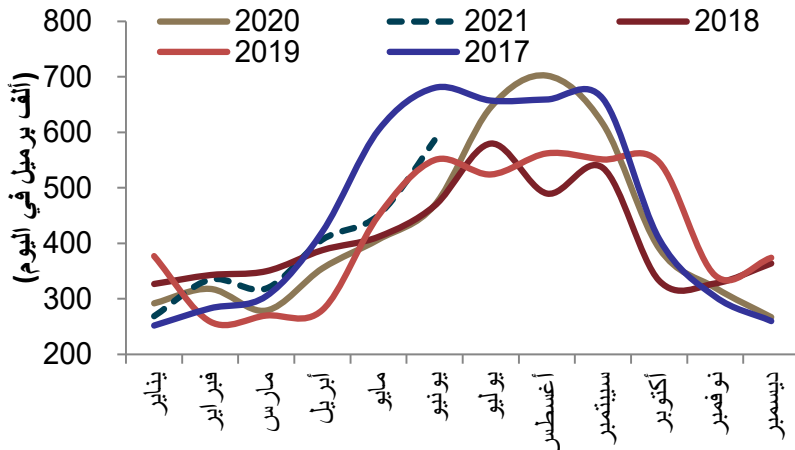
ارتفع إنتاج المملكة من النفط الخام بنسبة 6 بالمائة، على أساس شهري، في يوليو، ليصل إلى 9,5 مليون برميل في اليوم، متسقاً مع مستويات الإنتاج المعلنة. وشكل إجمالي الإنتاج في يوليو أعلى متوسط شهري منذ مايو 2020.

صادرات المملكة من النفط الخام والمنتجات المكررة
(المتوسط الشهري)



في غضون ذلك، تشير أحدث البيانات الرسمية المتوفرة والخاصة بشهر يونيو، إلى ارتفاع صادرات الخام والمنتجات المكررة إلى أعلى مستوى لها في خمسة أشهر، لتبلغ 7,3 مليون برميل يومياً.

استخدام النفط الخام في توليد الكهرباء في المملكة
(المتوسط الشهري)



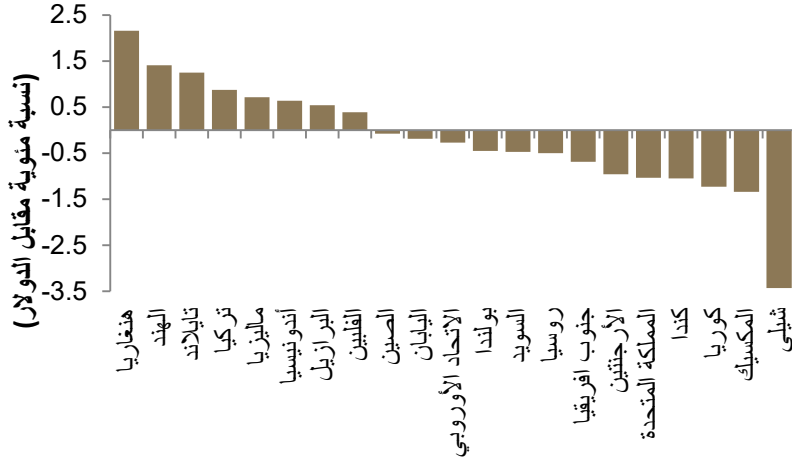
كذلك، تشير بيانات يونيو، إلى أن استخدام النفط الخام في توليد الكهرباء ارتفع إلى أعلى مستوى له في أربع سنوات.



أسعار الصرف

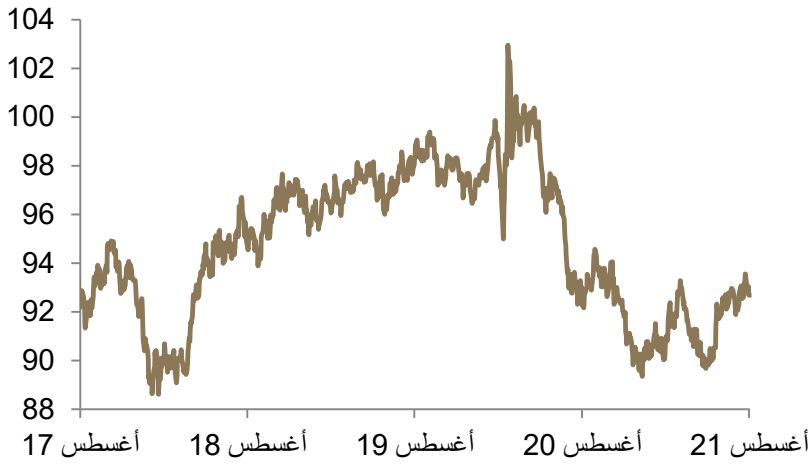
شهد الدولار الأمريكي أداءً متبايناً خلال أغسطس. في البداية خلال أغسطس، أدت المخاوف بشأن انتشار النسخة المتحورة من فيروس كورونا "دلتا"، إلى تراجع المستثمرين إلى الدولار الأمريكي كملاد آمن. لاحقاً، قرب نهاية الشهر، وعلى ضوء استبعاد رئيس الاحتياطي الفيدرالي الأمريكي رفع أسعار الفائدة في المدى القريب، انعكست بعض المكاسب الأولية التي حققها الدولار.

المكسب/الخسارة الشهرية مقابل الدولار الأمريكي (أغسطس 2021)



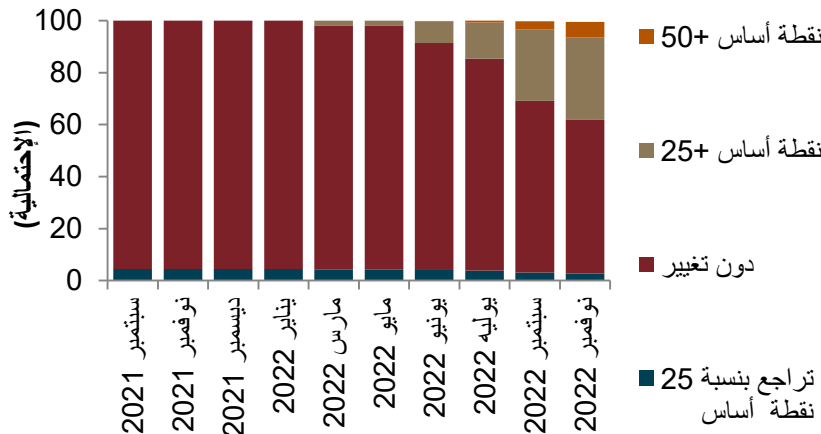
شهد الدولار الأمريكي أداءً متبايناً خلال أغسطس.

سعر الدولار على أساس الوزن التجاري المرجح



في البداية خلال أغسطس، أدت المخاوف بشأن انتشار النسخة المتحورة من فيروس كورونا "دلتا"، إلى تراجع المستثمرين إلى الدولار الأمريكي كملاد آمن.

احتمالية رفع أسعار الفائدة الأمريكية (المتوسط الشهري)



لاحقاً، قرب نهاية الشهر، وعلى ضوء استبعاد رئيس الاحتياطي الفيدرالي الأمريكي رفع أسعار الفائدة في المدى القريب، انعكست بعض المكاسب الأولية التي حققها الدولار. وفي الحقيقة، تشير بيانات استطلاعية حديثة، إلى زيادة احتمال رفع أسعار الفائدة بنحو 25 نقطة أساس من منتصف عام 2022 فصاعداً.



إخلاء المسؤولية

ما لم يشر بخلاف ذلك، لا يسمح بإطلاقاً بنسخ أي من المعلومات الواردة في هذه النشرة جزئياً أو كلياً دون الحصول على إذن تحريري مسبق ومحدد من شركة جدوى للاستثمار.

البيانات المالية الواردة في هذا التقرير تم الحصول عليها من شركة رويتز وشركة بلومبيرغ والبنك الدولي وشركة تداول ومن مصادر محلية إحصائية أخرى، ما لم تتم الإشارة لخلاف ذلك.

لقد بذلت شركة جدوى للاستثمار جهداً كبيراً للتحقق من أن محتويات هذه الوثيقة تتسم بالدقة في كافة الأوقات. حيث لا تقدم جدوى أية ضمانات أو ادعاءات أو تعهدات صريحة كانت أم ضمنياً، كما أنها لا تتحمل أية مساءلة قانونية مباشرة كانت أم غير مباشرة أو أي مسؤولية عن دقة أو اكتمال أو منفعة أي من المعلومات التي تحتويها هذه النشرة. لا تهدف هذه النشرة إلى استخدامها أو التعامل معها بصفة أنها تقدم توصية أو خيار أو مشورة لاتخاذ أي إجراء/إجراءات في المستقبل.



البيانات الأساسية

2023 توقعات	2022 توقعات	2021 توقعات	2020	2019	2018	2017	2016	2015	
الناتج الإجمالي الاسمي									
3,526	3,311	3,144	2,625	2,974	2,949	2,582	2,419	2,454	(مليار ريال سعودي)
940	883	838	700	793	787	689	645	654	(مليار دولار أمريكي)
6.5	5.3	19.7	-11.7	0.8	14.2	6.8	-1.4	-13.5	(معدل التغير السنوي)
الناتج الإجمالي الفعلي									
(معدل التغير السنوي)									
8.5	9.4	-0.7	-6.7	-3.6	3.1	-3.1	3.6	5.3	القطاع النفطي
3.3	2.8	4.4	-3.1	3.8	1.9	1.5	0.1	3.4	القطاع الخاص غير النفطي
1.0	1.0	1.5	-0.5	2.2	2.9	0.7	0.6	2.7	القطاع الحكومي
5.0	5.1	1.8	-4.1	0.3	2.4	-0.7	1.7	4.1	معدل التغير الكلي
المؤشرات النفطية (متوسط)									
65	65	67	42	66	71	54	43	52	خام برنت (دولار/برميل)
10.5	9.7	9.0	9.2	9.8	10.3	10.0	10.4	10.2	الإنتاج (مليون برميل/يوم)
مؤشرات الميزانية العامة									
(مليار ريال سعودي)									
961	891	923	782	926	906	692	519	616	إيرادات الدولة
941	955	990	1,076	1,059	1,079	930	936	1,001	منصرفات الدولة *
20	-64	-67	-294	-133	-173	-238	-417	-385	الفائض/العجز المالي
0.6	-1.9	-2.1	-11.2	-4.5	-5.9	-9.2	-17.2	-15.7	(كنسبة من الناتج الإجمالي)
1026	1013	937	854	678	560	443	317	142	الدين العام المحلي
29.1	30.6	29.8	32.5	22.8	19.0	17.1	13.1	5.8	(كنسبة من الناتج الإجمالي)
المؤشرات النقدية (متوسط)									
1.4	1.5	3.7	3.4	-2.1	2.5	-0.8	2.1	1.2	التضخم (معدل التغير السنوي)
2.5	1.25	0.75	0.75	2.3	3.0	2.0	2.0	2.0	سعر الإقراض الأساسي لمؤسسة النقد (نسبة مئوية سنوية)
مؤشرات التجارة الخارجية									
(مليار ريال سعودي)									
220	193	188	122	201	232	171	137	153	عائد صادرات النفط
286	257	248	174	262	294	222	184	204	عائد الصادرات الإجمالي
148	143	136	126	140	126	123	128	159	الواردات
138	114	111	48	121	169	98	56	44	الميزان التجاري
49	28	37	-20	38	72	10	-24	-57	ميزان الحساب الجاري
5.2	3.1	4.4	-2.8	4.8	9.2	1.5	-3.7	-8.7	(كنسبة من الناتج الإجمالي)
479	461	457	454	500	497	496	536	616	الاحتياطي الرسمي من الموجودات الأجنبية
المؤشرات الاجتماعية والسكانية									
36.3	35.8	35.4	35.0	34.2	33.4	32.6	31.7	31.0	تعداد السكان (مليون نسمة)
10.0	10.3	10.5	12.6	12.0	12.7	12.8	12.5	11.5	معدل بطالة السعوديين (فوق سن 15، نسبة مئوية)
25,924	24,665	23,691	19,996	23,174	23,539	21,114	20,318	21,095	متوسط دخل الفرد (دولار أمريكي)

*المصدر: توقعات شركة جدوى للأعوام 2021 إلى 2023. الهيئة العامة للإحصاء لأرقام الناتج الإجمالي والمؤشرات السكانية. البنك المركزي السعودي للمؤشرات النقدية ومؤشرات التجارة الخارجية. وزارة المالية لمؤشرات الميزانية. *ملحوظة: تشمل المصروفات الحكومية للعام 2016 مبلغ 105 مليار ريال عبارة عن مدفوعات مستحقة عن الأعوام الماضية.